



สำนักงานประมงกรุงเทพมหานคร

# งบประมาณโดยสังเขป ประจำปีงบประมาณ พ.ศ. 2565



# สารบัญ

สถานะการเงินการคลังของกรุงเทพมหานคร	1
ประมาณการรายรับ ปี 2565	2
โครงสร้างงบประมาณรายจ่าย ปี 2565	3
งบประมาณรายจ่าย ปี 2565 จัดสรรตามภารกิจกรุงเทพมหานคร	4
5 ลำดับ สำนักที่ได้รับงบประมาณสูงสุด	5
5 ลำดับ สำนักงานเขตที่ได้รับงบประมาณสูงสุด	6
งบประมาณ ปี 2565 จำแนกตามหน่วยรับงบประมาณ	7
ประชาชนได้อะไรจากงบประมาณ ปี 2565	12

สถานการณ์เงินการคลัง  
ของกรุงเทพมหานคร

ณ วันที่ 30 มิถุนายน 2564  
มีเงินฝากธนาคาร  
79,702,840,000 บาท



# ประมาณการรายรับ ปี 2565



รายได้ส่วนราชการอื่นจัดเก็บให้  
64,000,000,000 บาท  
( 81.01 % )

รายได้ประจำประมาณการไว้  
79,000,000,000 บาท

ภาษีอากร  
10,000,000,000 บาท  
( 12.66 % )

รายได้  
กรุงเทพมหานคร  
จัดเก็บเอง

รายได้เบ็ดเตล็ด  
1,300,000,000 บาท  
( 1.65 % )



ค่าธรรมเนียม  
ค่าใบอนุญาต  
ค่าปรับ และค่าบริการ  
2,550,000,000 บาท  
( 3.23 % )




รายได้จากทรัพย์สิน  
1,100,000,000 บาท  
( 1.39 % )

รายได้จากการ  
สาธารณูปโภค  
การพาณิชย์ และ  
กิจกรรมอื่น  
50,000,000 บาท  
( 0.06 % )



# โครงสร้างงบประมาณรายจ่าย ปี 2565



รายจ่ายตามแผนยุทธศาสตร์  
2,062,595,909 บาท  
( 2.61 % )



รายจ่ายประจำพื้นฐาน  
53,684,039,604 บาท  
( 67.97 % )

รายจ่ายเพื่ออุดหนุน  
หน่วยงานในกำกับ  
2,812,332,400 บาท  
( 3.56 % )

งบประมาณ  
78,979,446,500  
บาท



รายจ่ายเพื่อขอใช้เงินยืมสะสม  
6,002,711,400 บาท  
( 7.60 % )

รายจ่ายงบกลาง  
14,417,767,187 บาท  
( 18.26 % )



# งบประมาณรายจ่าย ปี 2565 จัดสรรตามภารกิจกรุงเทพมหานคร



ด้านการบริหารจัดการและ  
บริหารราชการกรุงเทพมหานคร  
7,390,216,491 บาท  
( 13.26 % )



ด้านความปลอดภัยและ  
ความเป็นระเบียบเรียบร้อย  
190,431,425 บาท  
( 0.34 % )




ด้านเศรษฐกิจและการพาณิชย์  
235,144,252 บาท  
( 0.42 % )



ด้านเมืองและการพัฒนาเมือง  
10,212,192,200 บาท  
( 18.32 % )




ด้านทรัพยากรธรรมชาติและ  
สิ่งแวดล้อม  
12,620,934,361 บาท  
( 22.64 % )



งบประมาณรายจ่าย  
55,746,635,513 บาท

( ยอดรวมรายจ่ายประจำพื้นฐาน กับ  
รายจ่ายตามแผนยุทธศาสตร์ )



ด้านสาธารณสุข  
6,092,987,935 บาท  
( 10.93 % )



ด้านพัฒนาสังคม  
และชุมชนเมือง  
1,303,460,611 บาท  
( 2.34 % )




การจัดบริการของสำนักงานเขต  
16,989,822,017 บาท  
( 30.48 % )



ด้านการศึกษา  
711,446,221 บาท  
( 1.27 % )

# 5 ลำดับสำนัก

## ที่ได้รับงบประมาณสูงสุด



สำนักการ  
ระบายน้ำ  
7,004.7 ลบ.

สำนัก  
สิ่งแวดล้อม  
6,845.5 ลบ.

สำนัก  
การโยธา  
6,455.6 ลบ.

สำนัก  
การแพทย์  
4,439.4 ลบ.

สำนักการจราจร  
และขนส่ง  
3,871.1 ลบ.

ค่าใช้จ่าย  
ตามภารกิจ  
6,012.2 ลบ.  
(85.83%)

ค่าใช้จ่าย  
ตามภารกิจ  
5,852.5 ลบ.  
(85.49%)

ค่าใช้จ่าย  
ตามภารกิจ  
5,810.3 ลบ.  
(90.00%)

ค่าใช้จ่าย  
ตามภารกิจ  
1,605.6 ลบ.  
(36.17%)

ค่าใช้จ่าย  
ตามภารกิจ  
3,773.9 ลบ.  
(97.49%)

บุคลากร  
992.5 ลบ.  
(14.17%)



บุคลากร  
993.0 ลบ.  
(14.51%)

บุคลากร  
645.3 ลบ.  
(10.00%)

บุคลากร  
2,833.8 ลบ.  
(63.83%)

บุคลากร  
97.2 ลบ.  
(2.51%)

# 5 ลำดับสำนักงานเขต ที่ได้รับงบประมาณสูงสุด



# งบประมาณรายจ่าย ปี 2565 จำแนกตามหน่วยรับงบประมาณ



## หน่วยรับงบ

หน่วย :บาท



2564



2565

สำนักงานเลขาธิการสภากรุงเทพมหานคร	85,046,200	89,603,520
สำนักงานเลขาธิการผู้ว่าราชการกรุงเทพมหานคร	74,230,000	70,720,640
สำนักงานคณะกรรมการข้าราชการกรุงเทพมหานคร	135,324,900	192,046,620
สำนักปลัดกรุงเทพมหานคร	941,270,450	912,610,510
สำนักการแพทย์	4,040,418,000	4,439,365,100
สำนักอนามัย	2,421,991,000	2,113,644,000
สำนักการศึกษา	900,444,000	786,415,659
สำนักการโยธา	7,840,715,900	6,455,586,600
สำนักการระบายน้ำ	6,161,777,140	7,004,723,861
สำนักการคลัง	2,912,447,300	2,996,974,710
สำนักเทศกิจ	172,196,000	175,740,000
สำนักการจราจรและขนส่ง	2,897,649,265	3,871,137,900
สำนักป้องกันและบรรเทาสาธารณภัย	373,458,000	222,311,400
สำนักงานงบประมาณกรุงเทพมหานคร	83,713,100	84,051,320
สำนักยุทธศาสตร์และประเมินผล	720,674,000	590,576,820

# งบประมาณรายจ่าย ปี 2565 จำแนกตามหน่วยรับงบประมาณ



## หน่วยรับงบ



2564



หน่วย :บาท

2565

สำนักสิ่งแวดล้อม

7,758,923,110

6,845,454,756

สำนักวัฒนธรรม กีฬา และการท่องเที่ยว

1,323,686,200

1,309,339,200

สำนักพัฒนาสังคม

418,745,000

382,938,080

สำนักการวางผังและพัฒนาเมือง

216,657,000

213,572,800

สำนักงานเขตพรชนคร

406,972,000

384,719,500

สำนักงานเขตป้อมปราบศัตรูพ่าย

249,314,200

237,208,000

สำนักงานเขตสัมพันธวงศ์

199,947,000

187,946,700

สำนักงานเขตดุสิต

384,486,000

363,143,900

สำนักงานเขตพญาไท

296,736,500

284,173,000

สำนักงานเขตห้วยขวาง

352,488,000

321,933,000

สำนักงานเขตราชเทวี

345,262,200

315,427,200

สำนักงานเขตดินแดง

340,825,000

333,800,400

สำนักงานเขตวังทองหลาง

306,272,000

261,329,800

สำนักงานเขตบางรัก

231,951,000

219,170,300

สำนักงานเขตปทุมวัน

666,259,000

344,934,000

# งบประมาณรายจ่าย ปี 2565 จำแนกตามหน่วยรับงบประมาณ



## หน่วยรับงบ



2564



หน่วย :บาท

2565

สำนักงานเขตยานนาวา

290,886,000

268,435,300

สำนักงานเขตพระโขนง

283,091,000

268,900,900

สำนักงานเขตสาทร

283,010,000

241,606,100

สำนักงานเขตบางคอแหลม

336,125,000

273,826,000

สำนักงานเขตคลองเตย

346,803,000

331,845,600

สำนักงานเขตสวนหลวง

391,872,000

358,858,800

สำนักงานเขตวัฒนา

349,351,000

321,319,500

สำนักงานเขตบางนา

310,271,000

287,187,000

สำนักงานเขตธนบุรี

385,577,190

351,131,270

สำนักงานเขตคลองสาน

312,803,500

292,706,800

สำนักงานเขตบางกอกใหญ่

263,098,000

232,130,300

สำนักงานเขตบางกอกน้อย

382,589,000

359,577,220

สำนักงานเขตตลิ่งชัน

377,889,000

326,401,140

สำนักงานเขตบางพลัด

327,310,000

289,057,950

สำนักงานเขตจอมทอง

403,287,000

376,596,700

# งบประมาณรายจ่าย ปี 2565 จำแนกตามหน่วยรับงบประมาณ



## หน่วยรับงบ



2564



หน่วย : บาท

2565

สำนักงานเขตทวีวัฒนา

369,759,000

344,292,160

สำนักงานเขตบางกะปิ

492,131,000

447,626,400

สำนักงานเขตมีนบุรี

485,821,000

423,664,940

สำนักงานเขตลาดกระบัง

587,544,000

548,978,800

สำนักงานเขตหนองจอก

600,324,000

543,138,850

สำนักงานเขตบึงกุ่ม

375,746,000

328,412,257

สำนักงานเขตประเวศ

514,572,000

438,057,930

สำนักงานเขตคันนายาว

281,746,000

257,311,700

สำนักงานเขตสะพานสูง

324,124,000

287,890,952

สำนักงานเขตคลองสามวา

477,903,000

420,753,793

สำนักงานเขตบางเขน

415,122,600

373,071,700

สำนักงานเขตดอนเมือง

406,591,000

368,363,800

สำนักงานเขตจตุจักร

539,155,000

501,462,800

สำนักงานเขตลาดพร้าว

359,752,000

320,875,700

สำนักงานเขตบางซื่อ

328,853,000

294,930,160

# งบประมาณรายจ่าย ปี 2565 จำแนกตามหน่วยรับงบประมาณ



## หน่วยรับงบ



2564



หน่วย :บาท

2565

สำนักงานเขตหลักสี่

340,812,000

310,491,200

สำนักงานเขตสายไหม

424,674,000

377,408,400

สำนักงานเขตภาษีเจริญ

371,497,000

340,074,700

สำนักงานเขตหนองแขม

407,831,200

385,358,110

สำนักงานเขตบางขุนเทียน

550,032,000

486,708,905

สำนักงานเขตราชบุรีบูรณะ

302,936,000

284,726,860

สำนักงานเขตบางแค

464,744,800

423,781,800

สำนักงานเขตทุ่งครุ

398,016,000

326,353,820

สำนักงานเขตบางบอน

384,587,000

322,719,900

รวม

61,292,142,755

55,746,635,513

หมายเหตุ ขอดรรวมรายจ่ายประจำปีฐาน กับ รายจ่ายตามแผนยุทธศาสตร์



ประชาชนได้รับประโยชน์  
จากงบประมาณปี 2565  
ในด้านต่าง ๆ ดังนี้

# สะอาด : บ้านเมืองสะอาด

## การบริหารราชการใ้สะอาด



บริหารจัดการขยะ และของ  
เสียจากชุมชน นำไปทำลาย  
ด้วยเทคโนโลยีที่เป็นมิตรต่อ  
สิ่งแวดล้อม



บำรุงรักษาและฟื้นฟูสภาพ  
แหล่งน้ำ คู คลอง ให้สะอาด  
ด้วยระบบบำบัดน้ำเสียที่มี  
ประสิทธิภาพ



พัฒนาระบบการให้บริการ  
ประชาชน ด้วยการนำระบบ  
เทคโนโลยีสารสนเทศ และ  
การจัดการฐานข้อมูล  
ทันสมัยมาสนับสนุน

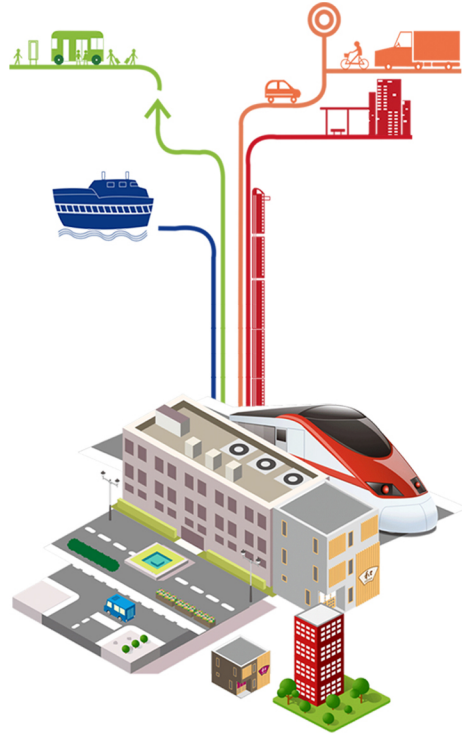
โดยได้รับงบประมาณ จำนวน 7,403,932,380 บาท

# สะดวก : เดินทางสะดวก ใช้ชีวิตสะดวก ข้อมูลสะดวก

ก่อสร้างและปรับปรุงถนน  
ตรอกซอยในทุกพื้นที่ของ  
กรุงเทพมหานครให้สามารถ  
เชื่อมโยงเป็นโครงข่ายการ  
เดินทางที่สมบูรณ์

ส่งต่อการให้บริการขนส่ง  
มวลชน ทั้งทางบก ทางน้ำ  
และทางรางอย่างครบวงจร

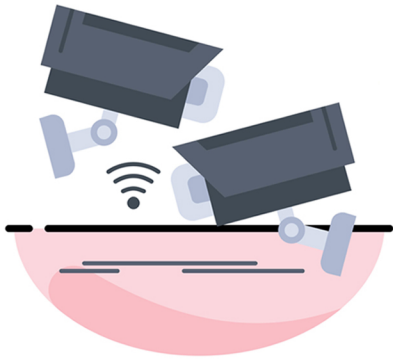
สร้างสิ่งอำนวยความสะดวก  
แก่ผู้สูงอายุและผู้พิการ ให้  
เข้าถึงการบริการขนส่ง  
มวลชนได้อย่างสะดวกและ  
ปลอดภัย



โดยได้รับงบประมาณ จำนวน 8,049,444,936 บาท

# ปลอดภัย : ชีวิตปลอดภัย ทรัพย์สิน

## ปลอดภัย ชุมชนและสังคมปลอดภัย



ติดตั้งกล้องโทรทัศน์วงจรปิด (CCTV) และไฟฟาส่องสว่างให้ครอบคลุมทั่วทุกพื้นที่จุดเสี่ยง รวมถึงจัดตั้งอาสาสมัครเฝ้าระวังภัย เพื่อป้องปรามการก่อเหตุอาชญากรรม



จัดหารถยนต์ปฏิบัติการกู้ภัยและอุปกรณ์เครื่องมือดับเพลิง เพื่อเพิ่มประสิทธิภาพในการปฏิบัติงาน และสามารถเข้าถึงพื้นที่ประสบภัยได้อย่างทันท่วงที



ปรับปรุงภูมิทัศน์ของเมืองให้มีความเป็นระเบียบเรียบร้อยสวยงามด้วยการนำสายสื่อสารลงดินในพื้นที่ต่าง ๆ

โดยได้รับงบประมาณ จำนวน 741,505,219 บาท

# คุณภาพชีวิตดี : ดูแลคุณภาพชีวิต ประชาชน สิ่งแวดล้อม และระบบนิเวศ

ขยายการให้บริการทางการแพทย์และสาธารณสุขให้ครอบคลุมทั่วทุกพื้นที่




เสริมสร้างความเข้มแข็งของชุมชน ด้วยกิจกรรมนันทนาการ เพื่อสร้างความรักความสามัคคี



เพิ่มพื้นที่สีเขียวในเขตกรุงเทพมหานคร

ยกระดับมาตรฐานคุณภาพการศึกษาของโรงเรียน ด้วยการส่งเสริมและพัฒนาทักษะความรู้ของบุคลากรทางการศึกษา



โดยได้รับงบประมาณ จำนวน 2,742,355,320 บาท

# วิถีพอเพียง : ภูมิใจในรากฐานไทย พอใจในความเป็นอยู่

ส่งเสริมการตลาดด้านการท่องเที่ยว  
ทั้งในประเทศและต่างประเทศให้เป็นที่รู้จัก

ปรับปรุงแหล่งท่องเที่ยวเชิงอนุรักษ์

จำหน่ายอาหารและสินค้าดีมีคุณภาพ  
Bangkok Brand เพื่อสร้างมูลค่า  
ทางเศรษฐกิจของเมือง

โดยได้รับงบประมาณ จำนวน 201,974,100 บาท

