

งบประมาณ  
ปี 2566  
ฉบับประชาชน



สำนักงบประมาณ  
กรุงเทพมหานคร

# สารบัญ

ประมาณการรายรับ ปี 2566	1
ภาระหนี้และสถานะเงินฝากธนาคาร ของกรุงเทพมหานคร	2
โครงสร้างงบประมาณรายจ่าย ปี 2566	3
งบประมาณรายจ่าย ปี 2566 จัดสรรตามภารกิจกรุงเทพมหานคร	4
งบประมาณรายจ่าย จำแนกตามแผนยุทธศาสตร์บูรณาการ	5
5 ลำดับ สำนักที่ ได้รับงบประมาณสูงสุด	6
5 ลำดับ สำนักงานเขตที่ได้รับงบประมาณสูงสุด	7
งบประมาณรายจ่าย ปี 2566 จำแนกตามหน่วยรับงบประมาณ	8
ประชาชนได้อะไรจากงบประมาณ ปี 2566	12

# รายได้ประจำประมาณการไว้ 79,000 ล้านบาท

รายได้กรุงเทพมหานคร + รายได้ส่วนราชการอื่น  
จัดเก็บเอง (17.72%) + จัดเก็บให้ (82.28 %)  
14,000 ล้านบาท 65,000 ล้านบาท



ภาษีอากร  
9,600 ล้านบาท (12.14%)



ค่าธรรมเนียม ค่าใบอนุญาต  
ค่าปรับ และค่าบริการ  
2,450 ล้านบาท (3.11%)



รายได้จากรัพย์สิน  
800 ล้านบาท (1.01%)



รายได้จากการสาธารณูปโภค  
การพาณิชย์และกิจกรรมอื่น  
50 ล้านบาท (0.07%)



รายได้เบ็ดเตล็ด  
1,100 ล้านบาท (1.39%)

# ภาระหนี้และสถานะเงินฝากธนาคาร ของกรุงเทพมหานคร

## ภาระผูกพันที่ได้ก่อหนี้ผูกพันแล้ว

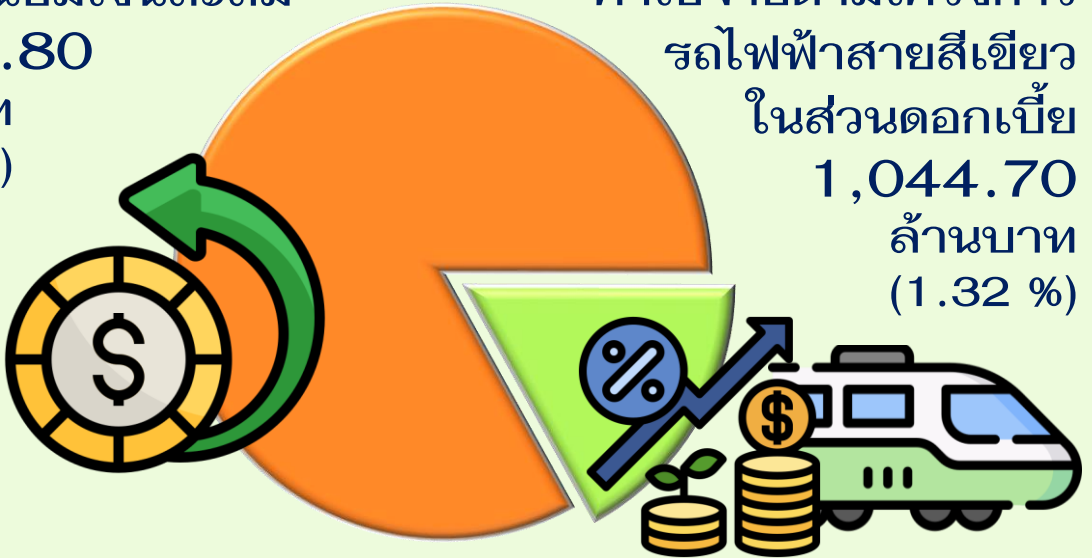
ณ วันที่ 30 กันยายน 2564  
จำนวน 245 โครงการ  
จำนวนเงิน 61,158.74 ล้านบาท



## รายจ่ายเพื่อการชำระหนี้ ปี 2566 จำนวนเงิน 6,174 ล้านบาท

ชดใช้เงินยืมเงินสะสม  
5,128.80  
ล้านบาท  
(6.49 %)

ค่าใช้จ่ายตามโครงการ  
รถไฟฟ้าสายสีเขียว  
ในส่วนดอกเบี้ย  
1,044.70  
ล้านบาท  
(1.32 %)



## สถานะเงินฝากธนาคารของ กรุงเทพมหานคร

ณ วันที่ 24 มิถุนายน 2565  
81,094.65 ล้านบาท



# งบประมาณ 79,000 ล้านบาท



รายจ่ายประจำพื้นฐาน  
(68.28%)

53,937.13 ล้านบาท

รายจ่ายตามแผนยุทธศาสตร์  
(3.57%)

2,823.76 ล้านบาท



รายจ่ายเพื่ออุดหนุนหน่วยงานในกำกับ  
(3.73%)

2,948.11 ล้านบาท

รายจ่ายเพื่อขอใช้เงินยืมเงินสะสม  
(6.49%)

5,128.80 ล้านบาท



รายจ่ายงบกลาง  
เพื่อสำรองให้แก่หน่วยรับงบประมาณ  
กรณีที่มีเหตุผลความจำเป็นระหว่างปี  
(17.93%)

14,162.20 ล้านบาท

# งบประมาณรายจ่าย ปี 2566 จัดสรรตามภารกิจกรุงเทพมหานคร

## งบประมาณรายจ่าย 56,760.89 ล้านบาท

( ยอดรวมรายจ่ายประจำพื้นฐาน  
กับ รายจ่ายตามแผนยุทธศาสตร์ )

ด้านการบริหารจัดการ  
และบริหารราชการ  
กรุงเทพมหานคร



14,788.13  
ล้านบาท

ด้านความปลอดภัยและ  
ความเป็นระเบียบเรียบร้อย



359.81  
ล้านบาท

ด้านเศรษฐกิจและ  
การพาณิชย์



294.28  
ล้านบาท

ด้านเมืองและการพัฒนา



8,943.76  
ล้านบาท

ด้านทรัพยากรธรรมชาติและ  
สิ่งแวดล้อม



9,348.67  
ล้านบาท

ด้านการสาธารณสุข



1,677.03  
ล้านบาท

ด้านพัฒนาสังคมและ  
ชุมชนเมือง



1,582.74  
ล้านบาท

ด้านการศึกษา



1,265.48  
ล้านบาท

การจัดบริการของสำนักงานเขต



18,500.99  
ล้านบาท

# งบประมาณรายจ่าย จำแนกตามแผนยุทธศาสตร์บูรณาการ

## แผนงานบูรณาการพัฒนาคุณภาพชีวิต กลุ่มเปราะบางในพื้นที่กรุงเทพมหานคร 31.74 ล้านบาท



### เป้าหมายที่ 1 : ต้นน้ำ

#### การช่วยเหลือกลุ่มเปราะบาง

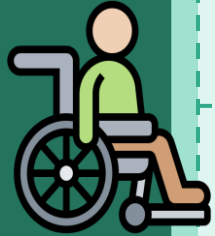


การจัดสวัสดิการ การสงเคราะห์ช่วยเหลือเด็ก สตรี  
ครอบครัว ผู้ด้อยโอกาส ผู้สูงอายุและคนพิการ  
( สำนักพัฒนาสังคม และ 50 สำนักงานเขต )

13.96  
ล้านบาท

### เป้าหมายที่ 2 : กลางน้ำ

#### การฟื้นฟูคุณภาพชีวิตกลุ่มเปราะบาง



การพัฒนาคุณภาพการจัดการศึกษาพิเศษเพื่อเสริมสร้าง  
ศักยภาพผู้เรียนในกลุ่มที่มีความต้องการพิเศษโรงเรียน  
เรียนร่วมสังกัดกรุงเทพมหานคร  
( สำนักการศึกษา )

1.89  
ล้านบาท

ก่อสร้างและปรับปรุงจุดรับส่งคนพิการใน  
ระบบขนส่งมวลชนกรุงเทพมหานคร  
( สำนักการจราจรและการขนส่ง )

5.00  
ล้านบาท

### เป้าหมายที่ 3 : ปลายน้ำ

#### การพัฒนาคุณภาพชีวิตกลุ่มเปราะบาง

การส่งเสริมพัฒนาการเด็กก่อนวัยเรียนใน  
ศูนย์พัฒนาเด็กก่อนวัยเรียนกรุงเทพมหานคร  
( สำนักพัฒนาสังคม )

0.53  
ล้านบาท

การส่งเสริมกิจกรรมเพื่อกลุ่มเปราะบาง  
( สำนักวัฒนธรรม กีฬา และการท่องเที่ยว )

10.00  
ล้านบาท

การจัดกิจกรรมท่องเที่ยววัฒนธรรมนำความสุข  
สู่ผู้สูงอายุในกรุงเทพมหานคร  
( สำนักวัฒนธรรม กีฬา และการท่องเที่ยว )

0.36  
ล้านบาท



### สำนักการโยธา

6,637.94

ล้านบาท

### สำนักการระบายน้ำ

5,766.31

ล้านบาท

### สำนักสิ่งแวดล้อม

5,710.42

ล้านบาท

### สำนักการแพทย์

4,258.36

ล้านบาท

### สำนักการจราจรและขนส่ง

3,128.73

ล้านบาท



### สำนักงานเขตหนองจอก

591.92  
ล้านบาท

### สำนักงานเขตลาดกระบัง

588.62  
ล้านบาท

### สำนักงานเขตมีนบุรี

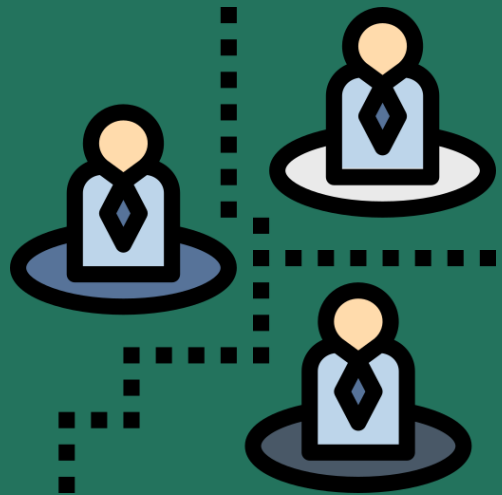
513.37  
ล้านบาท

### สำนักงานเขตจตุจักร

511.46  
ล้านบาท

### สำนักงานเขตบางขุนเทียน

498.28  
ล้านบาท



# งบประมาณรายจ่าย ปี 2566 จำแนกตามหน่วยรับงบประมาณ



## หน่วยรับงบประมาณ

หน่วย : ล้านบาท



	ปี 2565	ปี 2566
สำนักงานเลขาธิการสภากรุงเทพมหานคร	89.60	125.31
สำนักงานเลขาธิการผู้ว่าราชการกรุงเทพมหานคร	70.72	71.53
สำนักงานคณะกรรมการข้าราชการกรุงเทพมหานคร	192.05	190.63
สำนักปลัดกรุงเทพมหานคร	912.61	798.17
สำนักการแพทย์	4,439.37	4,258.36
สำนักอนามัย	2,113.64	2,397.27
สำนักการศึกษา	786.42	1,485.43
สำนักการโยธา	6,455.59	6,637.94
สำนักการระบายน้ำ	7,004.72	5,766.31
สำนักการคลัง	2,996.97	3,070.50
สำนักเทศกิจ	175.74	396.15
สำนักการจราจรและขนส่ง	3,871.14	3,128.73
สำนักป้องกันและบรรเทาสาธารณภัย	222.31	662.97
สำนักงบประมาณกรุงเทพมหานคร	84.05	85.58
สำนักยุทธศาสตร์และประเมินผล	590.58	805.14
สำนักสิ่งแวดล้อม	6,845.45	5,710.42
สำนักวัฒนธรรม กีฬา และการท่องเที่ยว	1,309.34	1,477.91
สำนักพัฒนาสังคม	382.94	998.00
สำนักการวางผังและพัฒนาเมือง	213.57	193.54

# งบประมาณรายจ่าย ปี 2566 จำแนกตามหน่วยรับงบประมาณ



## หน่วยรับงบประมาณ

หน่วย : ล้านบาท



	ปี 2565	ปี 2566
สำนักงานเขตพระนคร	384.72	457.36
สำนักงานเขตป้อมปราบศัตรูพ่าย	237.21	250.79
สำนักงานเขตสัมพันธวงศ์	187.95	217.59
สำนักงานเขตบางรัก	219.17	237.82
สำนักงานเขตปทุมวัน	344.93	379.34
สำนักงานเขตยานนาวา	268.44	316.50
สำนักงานเขตดุสิต	363.14	375.82
สำนักงานเขตพญาไท	284.17	298.72
สำนักงานเขตห้วยขวาง	321.93	361.46
สำนักงานเขตพระโขนง	268.90	255.14
สำนักงานเขตบางกะปิ	447.63	488.30
สำนักงานเขตบางเขน	373.07	393.61
สำนักงานเขตมีนบุรี	423.66	513.37
สำนักงานเขตลาดกระบัง	548.98	588.62
สำนักงานเขตหนองจอก	543.14	591.92
สำนักงานเขตธนบุรี	351.13	408.39
สำนักงานเขตคลองสาน	292.71	310.57
สำนักงานเขตบางกอกใหญ่	232.13	250.12
สำนักงานเขตบางกอกน้อย	359.58	384.36

# งบประมาณรายจ่าย ปี 2566 จำแนกตามหน่วยรับงบประมาณ



## หน่วยรับงบประมาณ

หน่วย : ล้านบาท



หน่วยรับงบประมาณ	ปี 2565	ปี 2566
สำนักงานเขตตลิ่งชัน	326.40	346.19
สำนักงานเขตภาษีเจริญ	340.07	379.67
สำนักงานเขตหนองแขม	385.36	444.90
สำนักงานเขตบางขุนเทียน	486.71	498.28
สำนักงานเขตราชบุรีบูรณะ	284.73	310.93
สำนักงานเขตดอนเมือง	368.36	370.01
สำนักงานเขตจตุจักร	501.46	511.46
สำนักงานเขตลาดพร้าว	320.88	342.23
สำนักงานเขตบึงกุ่ม	328.41	369.92
สำนักงานเขตสาทร	241.61	270.15
สำนักงานเขตบางคอแหลม	273.83	299.79
สำนักงานเขตบางซื่อ	294.93	319.21
สำนักงานเขตราชเทวี	315.43	327.46
สำนักงานเขตคลองเตย	331.85	361.32
สำนักงานเขตประเวศ	438.06	460.32
สำนักงานเขตบางพลัด	289.06	329.64
สำนักงานเขตจอมทอง	376.60	420.75
สำนักงานเขตดินแดง	333.80	379.47
สำนักงานเขตสวนหลวง	358.86	407.00

# งบประมาณรายจ่าย ปี 2566

## จำแนกตามหน่วยรับงบประมาณ



### หน่วยรับงบประมาณ

หน่วย : ล้านบาท

ปี 2565      ปี 2566

หน่วยรับงบประมาณ	ปี 2565	ปี 2566
สำนักงานเขตวัฒนา	321.32	335.83
สำนักงานเขตบางแค	423.78	439.92
สำนักงานเขตหลักสี่	310.49	346.19
สำนักงานเขตสายไหม	377.41	377.45
สำนักงานเขตคันนายาว	257.31	312.60
สำนักงานเขตสะพานสูง	287.89	338.91
สำนักงานเขตวังทองหลาง	261.33	294.12
สำนักงานเขตคลองสามวา	420.75	481.07
สำนักงานเขตบางนา	287.19	290.76
สำนักงานเขตทวีวัฒนา	344.29	359.94
สำนักงานเขตทุ่งครุ	326.35	351.20
สำนักงานเขตบางบอน	322.72	344.51
<b>รวม</b>	<b>55,746.64</b>	<b>56,760.89</b>

**หมายเหตุ** ยอดรวมรายจ่ายประจำพื้นฐาน กับ รายจ่ายตามแผนยุทธศาสตร์



ประชาชนได้อะไร  
จากงบประมาณ  
ปี 2566

# ด้านการบริหารจัดการและ บริหารราชการกรุงเทพมหานคร

## 14,788.13 ล้านบาท

การเงิน การคลัง และงบประมาณของกรุงเทพมหานคร  
ทั้งในมหภาคและจุลภาคสามารถสนับสนุนการดำเนินงาน  
ของกรุงเทพมหานครได้อย่างมีประสิทธิภาพ  
และประสิทธิผล

249.46 ล้านบาท




กรุงเทพมหานครมีระบบบริหารงานบุคคลที่มุ่งเน้น  
ประสิทธิภาพ โปร่งใส  
มีมาตรฐาน

11,869.88 ล้านบาท

การบริหารราชการและการดำเนินงาน  
ด้านนิติบัญญัติเป็นไปอย่างโปร่งใส  
มีประสิทธิภาพ

139.02 ล้านบาท

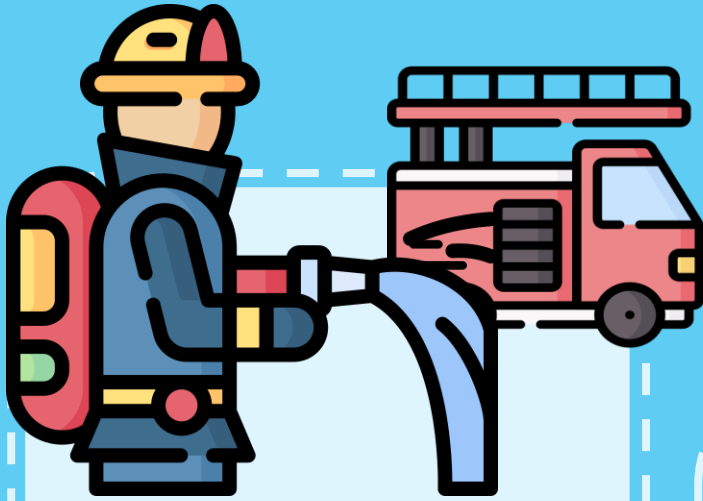


การบริหารงานของกรุงเทพมหานครโดยรวม  
ประสบความสำเร็จอย่างมีประสิทธิภาพ รักษา  
ความสงบเรียบร้อยในภารกิจของฝ่ายพลเรือน  
และตอบสนององความต้องการของประชาชนได้  
อย่างเป็นรูปธรรม  
ที่ชัดเจน

2,529.77 ล้านบาท

# ด้านความปลอดภัยและ ความเป็นระเบียบเรียบร้อย

359.81 ล้านบาท



ป้องกันและลดความเสียหาย  
จากอุบัติเหตุและสาธารณภัย  
ต่อชีวิตและทรัพย์สินของ  
ประชาชน ชุมชนและทาง  
ราชการ

162.45 ล้านบาท



บ้านเมืองมีความสงบและ  
ความเป็นระเบียบเรียบร้อย  
ประชาชนมีความปลอดภัย  
ในชีวิตและทรัพย์สิน

197.36 ล้านบาท



# ด้านเศรษฐกิจและการพาณิชย์

## 294.28 ล้านบาท



ส่งเสริมและสนับสนุนให้อุตสาหกรรม การท่องเที่ยวของกรุงเทพมหานคร มีความเจริญเติบโตอย่างมั่นคงและ ต่อเนื่อง สร้างมูลค่าเพิ่มหรือโอกาส ในการประกอบธุรกิจที่เกี่ยวข้องกับ อุตสาหกรรมการท่องเที่ยวให้แก่ ภาคเอกชนและภาคประชาชน



## 74.52 ล้านบาท



ระบบเศรษฐกิจโดยรวมของกรุงเทพมหานคร มีความเข้มแข็ง เอื้ออำนวยต่อการลงทุนและ การประกอบธุรกิจ ทั้งจากภายในประเทศและ ต่างประเทศ ผู้ประกอบพาณิชย์กรรมดำเนิน ธุรกิจตามระเบียบกฎหมาย และส่งเสริม ให้พลเมืองกรุงเทพมหานครมีอาชีพที่มั่นคง มีรายได้ สามารถพึ่งพาดำรงชีวิตได้อย่าง พอเพียง ผู้เข้าสู่ตลาดแรงงาน มีความรู้ ฝีมือ และทักษะในการประกอบอาชีพตาม ความต้องการของตลาด



## 219.76 ล้านบาท

# ด้านเมืองและการพัฒนาเมือง


## 8,943.76 ล้านบาท

การพัฒนาและการขยายตัวของกรุงเทพมหานครสอดคล้องกับศักยภาพของพื้นที่เป็นไปอย่างมีแบบแผน อาคารและสิ่งก่อสร้างในกรุงเทพมหานครมีความปลอดภัยได้มาตรฐานทางสถาปัตยกรรม วิศวกรรม สอดคล้องกับผังเมืองรวมและผังเมืองเฉพาะ ไม่ทำลายสิ่งแวดล้อม รักษาไว้ซึ่งเอกลักษณ์ของเมืองหลวง และอนุรักษ์เมืองประวัติศาสตร์และพื้นที่เมือง

100.94 ล้านบาท



อาคารและสิ่งก่อสร้างมีความปลอดภัย ถูกสุขลักษณะ ไม่ส่งผลกระทบต่อสิ่งแวดล้อม และอาคารสาธารณะที่เข้าเกณฑ์ควบคุม มีมาตรฐานและความปลอดภัยตามที่กฎหมายกำหนด



246.92 ล้านบาท

การสัญจร การจราจร และการขนถ่ายสินค้าภายในกรุงเทพมหานครมีความคล่องตัว สะดวก รวดเร็ว ปลอดภัย ประหยัด ลดปัญหาการจราจรแก่ผู้ใช้ถนนและผู้สัญจรทางเท้า



8,595.90 ล้านบาท

# ด้านทรัพยากรธรรมชาติ และสิ่งแวดล้อม

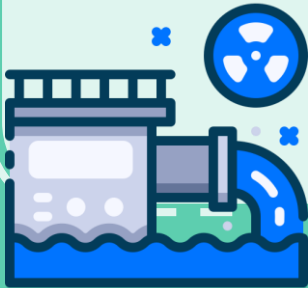
9,348.67 ล้านบาท

กรุงเทพมหานครเป็นเมืองสะอาด น่าอยู่ และเป็นเมืองที่เป็นมิตรกับสิ่งแวดล้อม มีการจัดการมูลฝอยและสิ่งปฏิกูลอย่างเป็นระบบครบวงจร ตั้งแต่ต้นทาง กลางทาง และปลายทาง รวมถึงการรักษาความสะอาดและความเป็นระเบียบเรียบร้อยของบ้านเมือง



3,783.73 ล้านบาท

น้ำฝน น้ำปล่อยทิ้งจากบ้านเรือนและอาคาร และน้ำปล่อยทิ้งจากแหล่งอื่น ๆ ได้รับการจัดการอย่างมีระบบไม่ส่งผลกระทบต่อประชาชน สิ่งแวดล้อมและระบบนิเวศน์ของเมือง



3,729.15 ล้านบาท

รักษา  
และ  
ฟื้นฟู  
สิ่งแวดล้อม



1,129.41  
ล้านบาท

การใช้ อนุรักษ์ ฟื้นฟู พัฒนาทรัพยากรธรรมชาติ และสิ่งแวดล้อมมีคุณภาพ ประสิทธิภาพและคงความหลากหลายทางชีวภาพ รวมทั้งพัฒนาและเพิ่มพื้นที่สีเขียวในเขตเมือง



706.38 ล้านบาท

# ด้านสาธารณสุข

## 1,677.03 ล้านบาท

ประชาชนมีสุขภาพแข็งแรง อายุยืนยาว มี  
ภาวะการเจ็บป่วยและการตายด้วยโรคที่เกิด  
จากพฤติกรรมเสี่ยงและโรคที่ป้องกันได้ลดลง

5.24 ล้านบาท



ป้องกัน ควบคุมและหยุดยั้ง การแพร่กระจาย  
ของโรคติดต่อภายในวงกว้าง

21.78 ล้านบาท



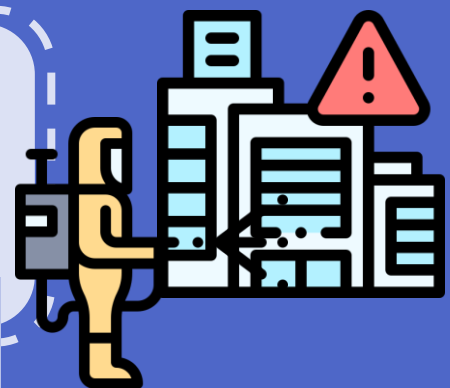
ประชาชนมีสุขภาพและอนามัยที่ดี ได้บริโภค  
อาหารที่มีความปลอดภัย ปราศจากเชื้อโรค  
และสารปนเปื้อนที่เป็นอันตรายต่อสุขภาพ

22.70 ล้านบาท



ประชาชนมีสุขภาพอนามัยที่ดีปลอดภัยจากโรคและ  
สิ่งคุกคามที่เป็นอันตรายต่อสุขภาพอันเกิดจาก  
ปัจจัยด้านสิ่งแวดล้อมในสถานประกอบการ  
อาคาร สถานที่ ที่พักอาศัย

5.44 ล้านบาท





ป้องกันการแพร่ระบาดของโรคในสัตว์เลี้ยง ลดปัญหา  
อันเกิดจากการแพร่พันธุ์สัตว์ และส่งเสริมการ  
เลี้ยงสัตว์อย่างถูกวิธี

56.34 ล้านบาท




ประชาชนเข้าถึงระบบรักษาพยาบาลขั้นพื้นฐาน  
ที่มีคุณภาพ

19.72 ล้านบาท



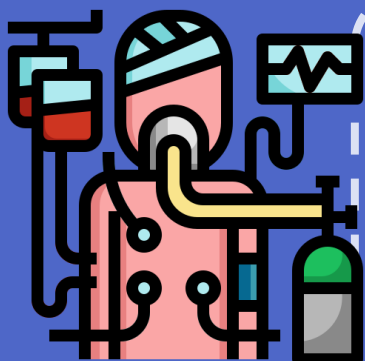
ลดภาวะเสี่ยงต่อการเกิดหุพลาจากการใช้  
ยาและสารเสพติด และเพื่อให้ผู้ติดยาและ  
สารเสพติดเข้าสู่กระบวนการบำบัดรักษา  
และฟื้นฟูสมรรถภาพ

7.30 ล้านบาท



ประชาชนสามารถเข้าถึงบริการสุขภาพขั้น  
พื้นฐานของสำนักอนามัยได้อย่างทั่วถึง

322.35 ล้านบาท



ประชาชนที่เจ็บป่วยหรือประสบอุบัติเหตุ ได้รับ  
การช่วยเหลือและเข้าถึงบริการรักษาพยาบาล  
ที่มีคุณภาพและประหยัด

1,216.16 ล้านบาท

# ด้านพัฒนาสังคมและชุมชนเมือง

## 1,582.74 ล้านบาท

ประชาชนได้มีโอกาสยกระดับ  
คุณภาพชีวิตและตระหนักถึง  
คุณค่าทางวัฒนธรรมอันดี




104.34 ล้านบาท

เปิดโอกาสให้บุคคลได้พัฒนาความพร้อม  
ทางกายภาพ พัฒนาทักษะและความ  
เป็นเลิศทางการกีฬา



885.32 ล้านบาท

ชุมชนมีความเข้มแข็ง มีความมั่นคงทาง  
เศรษฐกิจ มีศักยภาพและความสามารถ  
ในการจัดการชุมชนบนหลักการมีส่วนร่วม  
และพึ่งตนเองได้



593.08 ล้านบาท

# ด้านการศึกษา

## 1,265.48 ล้านบาท



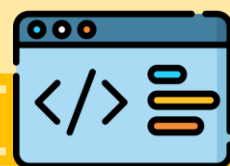
สถานศึกษาในสังกัดกรุงเทพมหานครสามารถจัดการศึกษาขั้นพื้นฐานได้ตามเป้าหมายอย่างมีประสิทธิภาพ มีบุคลากรทางการศึกษาที่มีคุณภาพมาตรฐาน



การพัฒนาห้องเรียนดิจิทัลเพื่อการเรียนรู้



การจัดหาชุดโปรแกรมจัดการสำนักงาน สำหรับโรงเรียนสังกัดกรุงเทพมหานคร



โครงการพัฒนาระบบคอมพิวเตอร์เพื่อการเรียนรู้ต่อเนื่อง



การพัฒนา EQ และทักษะการใช้ชีวิตในยุคดิจิทัล



โครงการโรงเรียนสองภาษา



# การจัดบริการของสำนักงานเขต

## 18,500.99 ล้านบาท

การจัดบริการเชิงพื้นที่ของสำนักงานเขตเพื่อ  
เป็นค่าใช้จ่ายในการจัดบริการให้กับประชาชน  
ในพื้นที่เขตกรุงเทพมหานคร 50 เขต



กิจกรรมครอบครัวรักการอ่าน




โครงการกรุงเทพฯ เมืองอาหารปลอดภัย



โครงการกรุงเทพมหานครเขตปลอดบุหรี่



โครงการอาสาสมัครกรุงเทพมหานคร  
ด้านการป้องกันและแก้ไขปัญหายาและ  
สารเสพติด





ส่วนแผนงานและสารสนเทศสงบประมาณ  
สำนักงานระบบงบประมาณ  
สำนักงบประมาณกรุงเทพมหานคร

Website : <http://office.bangkok.go.th/budd/>