

## คำนำ

งบประมาณโดยสังเขปฉบับนี้ได้จัดทำขึ้นเพื่อสรุปข้อมูลรายละเอียดจากเอกสารงบประมาณประจำปีงบประมาณ พ.ศ. 2552 ที่กรุงเทพมหานครเสนอต่อสภากรุงเทพมหานคร ซึ่งมีจำนวนหลายเล่ม และมีข้อมูลรายละเอียดเป็นจำนวนมาก โดยประมวลข้อมูลเกี่ยวกับงบประมาณรายจ่าย ประมาณการรายรับ และสาระสำคัญที่เกี่ยวข้องอันควรแก่ความสนใจไว้ในลักษณะที่สะดวกแก่การศึกษาค้นคว้า และสามารถทำความเข้าใจได้ง่ายกว่าการศึกษาจากเอกสารงบประมาณประจำปี

เนื้อหาสาระที่แสดงไว้ในหนังสือฉบับนี้แบ่งออกเป็น 5 ภาค ดังนี้

**ภาค 1** สาระสำคัญของงบประมาณรายจ่ายประจำปีงบประมาณ พ.ศ. 2552

**ภาค 2** ประมาณการรายรับ

**ภาค 3** งบประมาณรายจ่าย

**ภาค 4** เงินอุดหนุนจากรัฐบาล

**ภาค 5** การคลังของกรุงเทพมหานคร

สำนักงานงบประมาณกรุงเทพมหานครหวังเป็นอย่างยิ่งว่า เอกสารฉบับนี้จะอำนวยความสะดวกแก่ส่วนราชการ รัฐสภา สภากรุงเทพมหานคร วงการศึกษาและประชาชนผู้สนใจ

สำนักงานงบประมาณกรุงเทพมหานคร

## สารบัญ

	หน้า
<b>ภาค 1</b> <b>สาระสำคัญของงบประมาณรายจ่ายประจำปี พ.ศ. 2552</b>	<b>1</b>
<b>ภาค 2</b> <b>ประมาณการรายรับ</b>	<b>3</b>
ตารางที่ 1                      -    เปรียบเทียบรายรับรายจ่ายปีงบประมาณ พ.ศ. 2552	5
-    แผนภูมิแสดงประมาณการรายรับปีงบประมาณ พ.ศ. 2552	
จำแนกตามรายได้ประจำ	6
ตารางที่ 2                      -    เปรียบเทียบรายรับจริง – รายจ่ายจริง	
ปีงบประมาณ พ.ศ. 2545 – 2550	7
-    แผนภูมิเปรียบเทียบรายรับจริง – รายจ่ายจริง	
ปีงบประมาณ พ.ศ. 2545 – 2550	8
ตารางที่ 3                      -    เปรียบเทียบประมาณการรายรับระหว่างกรุงเทพมหานครจัดเก็บเอง	
กับส่วนราชการอื่นจัดเก็บให้ ปีงบประมาณ พ.ศ. 2550 – 2552	9
-    แผนภูมิเปรียบเทียบประมาณการรายรับระหว่างกรุงเทพมหานครจัดเก็บ	
กับส่วนราชการอื่นจัดเก็บให้ ปีงบประมาณ พ.ศ. 2550 – 2552	10
ตารางที่ 4                      -    เปรียบเทียบประมาณการรายรับปีงบประมาณ พ.ศ. 2548 – 2552	
จำแนกตามประเภทรายได้ประจำ	11
-    แผนภูมิเปรียบเทียบประมาณการรายรับปีงบประมาณ	
พ.ศ. 2550 – 2552 จำแนกตามประเภทรายได้ประจำ	12
ตารางที่ 5                      -    เปรียบเทียบประมาณการรายรับกรุงเทพมหานครและการพาณิชย์	
ปีงบประมาณ พ.ศ. 2551 – 2552	13
-    แผนภูมิเปรียบเทียบประมาณการรายรับแต่ละประเภท	
ปีงบประมาณ พ.ศ. 2551 – 2552	19
ตารางที่ 6                      -    เปรียบเทียบรายรับจริงระหว่างกรุงเทพมหานครจัดเก็บเองกับ	
ส่วนราชการจัดเก็บให้ ปีงบประมาณ พ.ศ. 2548 – 2550	20
-    แผนภูมิเปรียบเทียบรายรับจริงระหว่างกรุงเทพมหานครจัดเก็บเองกับ	
ส่วนราชการอื่นจัดเก็บให้ ปีงบประมาณ พ.ศ. 2548 – 2550	21
ตารางที่ 7                      -    รายรับจริงกรุงเทพมหานครและการพาณิชย์ ปีงบประมาณ พ.ศ. 2550	
และประมาณการรายรับกรุงเทพมหานครและการพาณิชย์	
ปีงบประมาณ พ.ศ. 2551 – 2552	22
-    แผนภูมิเปรียบเทียบรายรับจริงและประมาณการรายรับของกรุงเทพมหานคร	
และการพาณิชย์ ปีงบประมาณ พ.ศ. 2551 – 2552	28

		หน้า
ตารางที่ 8	- เปรียบเทียบประมาณการรายรับและรายรับจริง (เฉพาะรายได้ประจำ) ปีงบประมาณ พ.ศ. 2546 – 2552	29
	- แผนภูมิเปรียบเทียบประมาณการรายรับและรายรับจริง (เฉพาะรายได้ประจำ) ปีงบประมาณ พ.ศ. 2546 – 2552	30
<b>ภาค 3 งบประมาณรายจ่าย</b>		<b>31</b>
ตารางที่ 9	- งบประมาณรายจ่ายประจำปีงบประมาณ พ.ศ. 2552 จำแนกตามด้าน สาขาและแผนงาน	33
ตารางที่ 10	- เปรียบเทียบงบประมาณรายจ่ายประจำปีงบประมาณ พ.ศ. 2551 – 2552 จำแนกตามลักษณะงาน	35
ตารางที่ 11	- งบประมาณรายจ่ายประจำปีงบประมาณ พ.ศ. 2552 จำแนกตามลักษณะงานและประเภทงบประมาณ	36
ตารางที่ 12	- เปรียบเทียบงบประมาณรายจ่ายการพาณิชย์กรุงเทพมหานคร ประจำปีงบประมาณ พ.ศ. 2551 – 2552 จำแนกตามการพาณิชย์	37
	- แผนภูมิเปรียบเทียบงบประมาณรายจ่ายการพาณิชย์กรุงเทพมหานคร ประจำปีงบประมาณ พ.ศ. 2551 – 2552 จำแนกตามการพาณิชย์	38
ตารางที่ 13	- เปรียบเทียบงบประมาณรายจ่ายประจำปีงบประมาณ พ.ศ. 2551 – 2552 จำแนกตามหมวดรายจ่าย	39
	- แผนภูมิเปรียบเทียบงบประมาณรายจ่ายประจำปีงบประมาณ พ.ศ. 2551 – 2552 จำแนกตามหมวดรายจ่าย	40
ตารางที่ 14	- งบประมาณรายจ่ายประจำปีงบประมาณ พ.ศ. 2552 จำแนกตามหน่วยงานและหมวดรายจ่าย	41
ตารางที่ 15	- เปรียบเทียบงบประมาณรายจ่ายประจำปีงบประมาณ พ.ศ. 2551 – 2552 จำแนกตามหน่วยงาน	45
ตารางที่ 16	- เปรียบเทียบงบประมาณรายจ่ายโครงการประจำปีงบประมาณ พ.ศ. 2552 จำแนกตามด้านของแผนพัฒนากรุงเทพมหานคร	48
	- แผนภูมิเปรียบเทียบงบประมาณรายจ่ายโครงการ ประจำปีงบประมาณ พ.ศ. 2552 จำแนกตามด้านของแผนพัฒนากรุงเทพมหานคร	49
ตารางที่ 17	- ประมาณการรายจ่ายโครงการต่อเนื่อง ปีงบประมาณ พ.ศ. 2552 – 2556	50
ตารางที่ 18	- ประมาณการรายจ่ายโครงการใหม่ ปีงบประมาณ พ.ศ. 2548 – 2556	62
ตารางที่ 19	- สรุบบประมาณโครงการตามแผนพัฒนากรุงเทพมหานครประจำปี งบประมาณ พ.ศ. 2552 จำแนกตามด้านและหน่วยงาน	71
ตารางที่ 20	- รายละเอียดงบประมาณรายจ่ายประจำปีงบประมาณ พ.ศ. 2552 จำแนกตามหน่วยงานเป็นค่าใช้จ่ายประจำและค่าใช้จ่ายตามแผนพัฒนา	77

	- แผนภูมิงบประมาณรายจ่ายประจำปีงบประมาณ พ.ศ. 2552 จำแนกเป็นค่าใช้จ่ายประจำและค่าใช้จ่ายตามแผนพัฒนา	81
ตารางที่ 21	- รายละเอียดโครงการตามแผนพัฒนากรุงเทพมหานคร สาขาที่ 1 แผนสาขาสีเขียวและสิ่งแวดล้อม ประจำปีงบประมาณ พ.ศ. 2552	82
ตารางที่ 22	- รายละเอียดโครงการตามแผนพัฒนากรุงเทพมหานคร สาขาที่ 2 แผนสาขากิจการจรจร การขนส่ง และสาธารณสุขโลก ประจำปีงบประมาณ พ.ศ.2552	87
ตารางที่ 23	- รายละเอียดโครงการตามแผนพัฒนากรุงเทพมหานคร สาขาที่ 3 แผนสาขาทรัพยากรมนุษย์และสังคม ประจำปีงบประมาณ พ.ศ. 2552	91
ตารางที่ 24	- รายละเอียดโครงการตามแผนพัฒนากรุงเทพมหานคร สาขาที่ 4 แผนสาขากิจการบริหารและการปกครอง ประจำปีงบประมาณ พ.ศ. 2552	94
ตารางที่ 25	- รายละเอียดโครงการตามแผนพัฒนากรุงเทพมหานคร สาขาที่ 5 แผนสาขากิจการคลัง ประจำปีงบประมาณ พ.ศ. 2552	95
ตารางที่ 26	- รายละเอียดโครงการตามแผนพัฒนากรุงเทพมหานคร สาขาที่ 6 แผนสาขาผังเมืองและการใช้ที่ดิน ประจำปีงบประมาณ พ.ศ. 2552	96
ตารางที่ 27	- รายละเอียดโครงการตามแผนพัฒนากรุงเทพมหานคร สาขาที่ 7 แผนสาขาเทคโนโลยีสารสนเทศ ประจำปีงบประมาณ พ.ศ. 2552	97
ตารางที่ 28	- งบประมาณรายจ่ายของโครงการ ประจำปีงบประมาณ พ.ศ. 2552 จำแนกตามแผนพัฒนากรุงเทพมหานคร	98
ตารางที่ 29	- งบประมาณรายจ่ายของโครงการ ประจำปีงบประมาณ พ.ศ. 2552 จำแนกตามหน่วยงานและหมวดรายจ่าย	107
ตารางที่ 30	- งบประมาณรายจ่ายงบกลาง ประจำปีงบประมาณ พ.ศ. 2552 จำแนกตามแผนงาน	128
	- แผนภูมิงบประมาณรายจ่ายงบกลาง ประจำปีงบประมาณ พ.ศ. 2552 จำแนกตามแผนงาน	132
ตารางที่ 31	- รายจ่ายจริงของกรุงเทพมหานครต่อจำนวนประชากร	133
	- แผนภูมิเปรียบเทียบรายจ่ายจริงของกรุงเทพมหานครต่อประชากร ต่อคนต่อปี	134
<b>ภาค 4 เงินอุดหนุนจากรัฐบาล</b>		<b>135</b>
ตารางที่ 32	- เปรียบเทียบเงินอุดหนุนจากรัฐบาล ประจำปีงบประมาณ พ.ศ. 2551 – 2552	137

-	แผนภูมิเปรียบเทียบเงินอุดหนุนจากรัฐบาล ประจำปีงบประมาณ	
	พ.ศ. 2551 – 2552	142
<b>ภาค 5 การคลังของกรุงเทพมหานคร</b>		<b>143</b>
1.	ฐานะการคลังของกรุงเทพมหานคร	143
ตารางที่ 33	- ฐานะเงินสดของกรุงเทพมหานคร	
	ระหว่างปีงบประมาณ พ.ศ. 2546 – 2550	144
ตารางที่ 34	- งบเงินรายรับ – รายจ่าย ประจำปีงบประมาณ 2550	145
2.	เงินและทรัพย์สินช่วยราชการ	146
ตารางที่ 35	- เงินและทรัพย์สินช่วยราชการ ประจำปีงบประมาณ พ.ศ. 2550 – 2551	147
3.	ความช่วยเหลือจากต่างประเทศ	148
ตารางที่ 36	- ความช่วยเหลือจากต่างประเทศ ประจำปีงบประมาณ พ.ศ. 2550	
	จำแนกตามหน่วยงาน	149

## ภาค 1

### สาระสำคัญของงบประมาณรายจ่ายประจำปี พ.ศ. 2552

การจัดทำงบประมาณรายจ่ายประจำปี พ.ศ. 2552 กรุงเทพมหานครมุ่งเน้นที่จะบำบัดทุกข์ บำรุงสุข ตลอดจนแก้ไขปัญหาความเดือดร้อนให้แก่ประชาชนในท้องถิ่นตามอำนาจหน้าที่ และความรับผิดชอบ โดยดำเนินการแก้ไขปัญหาเฉพาะหน้า และปัญหาระยะยาวควบคู่ไปพร้อมกัน อาทิ การรักษาความสะอาดและความเป็นระเบียบเรียบร้อยของบ้านเมือง การระบายน้ำและบำบัดน้ำเสีย การโยธาและระบบจราจร การสาธารณสุข การพัฒนาและบริการสังคม การจัดการศึกษาภาคบังคับ การบริหารงาน เป็นต้น

### สรุปสาระสำคัญของงบประมาณรายจ่ายประจำปี พ.ศ. 2552

1. กรุงเทพมหานครได้จัดทำงบประมาณรายจ่ายประจำปี พ.ศ. 2552 โดยวงเงินของการประมาณการรายรับ เป็นตัวกำหนดวงเงินของงบประมาณรายจ่าย

2. กรุงเทพมหานครได้ประมาณการรายรับสำหรับปี พ.ศ. 2552 เป็นเงินทั้งสิ้น 46,840,663,560 บาท จำแนกเป็น

2.1 ประมาณการรายรับของกรุงเทพมหานคร

- รายได้ประจำ 46,000,000,000 บาท

2.2 ประมาณการรายรับของการพาณิชย์กรุงเทพมหานคร

- รายได้ประจำ 585,000,560 บาท

- รายได้พิเศษ 255,663,000 บาท

3. ประมาณการรายได้ประจำของกรุงเทพมหานคร จำนวน 46,000,000,000 บาท เมื่อเปรียบเทียบกับปีงบประมาณ พ.ศ. 2551 ซึ่งมีจำนวน 45,000,000,000 บาท เพิ่มขึ้นจำนวน 1,000,000,000 บาท หรือเพิ่มขึ้นร้อยละ 2.22 จำแนกเป็น กรุงเทพมหานครจัดเก็บเอง จำนวน 11,350,000,000 บาท คิดเป็นร้อยละ 24.67 ของรายได้ประจำ และส่วนราชการอื่นจัดเก็บให้ จำนวน 34,650,000,000 บาท คิดเป็นร้อยละ 75.33 ของรายได้ประจำ

4. ในปีงบประมาณ พ.ศ. 2552 กรุงเทพมหานครได้ตั้งงบประมาณรายจ่ายไว้จำนวน 46,549,348,900 บาท จำแนกเป็น

4.1 งบประมาณรายจ่ายของกรุงเทพมหานคร

- รายจ่ายประจำ 46,000,000,000 บาท

4.2 งบประมาณรายจ่ายของการพาณิชย์กรุงเทพมหานคร

- รายจ่ายประจำ 293,685,900 บาท

- รายจ่ายพิเศษ 255,663,000 บาท

5. รายจ่ายประจำของกรุงเทพมหานคร จำนวน 46,000,000,000 บาท เมื่อเปรียบเทียบกับปีงบประมาณ พ.ศ. 2551 ซึ่งมีจำนวน 45,000,000,000 บาท เพิ่มขึ้นจำนวน 1,000,000,000 บาท หรือเพิ่มขึ้นร้อยละ 2.22 จำแนกเป็น

5.1 ค่าใช้จ่ายประจำ 37,719,441,000 บาท

5.2 ค่าใช้จ่ายตามลักษณะโครงการ 8,280,559,000 บาท

6. กรุงเทพมหานครได้เสนอขอรับเงินอุดหนุนจากรัฐบาลเป็นค่าใช้จ่ายต่าง ๆ สำหรับปีงบประมาณ พ.ศ. 2552 เป็นเงินทั้งสิ้น จำนวน 14,420,840,000 บาท

7. การจัดสรรงบประมาณรายจ่ายประจำปี พ.ศ. 2552 จำนวน 46,000,000,000 บาท (ไม่รวมงบประมาณรายจ่ายของการพาณิชย์) จัดสรรเพื่อดำเนินงานในด้านต่าง ๆ ตามนโยบายของผู้บริหารและทิศทางของแผนพัฒนากรุงเทพมหานคร ฉบับที่ 6 จำแนกตามด้านต่าง ๆ ดังนี้

#### รายจ่ายประจำ

1. ด้านการบริหารทั่วไป	จำนวน	9,140,100,500 บาท
2. ด้านการรักษาความสะอาด		
และความเป็นระเบียบเรียบร้อย	จำนวน	7,694,338,800 บาท
3. ด้านการโยธาและระบบจราจร	จำนวน	9,502,949,300 บาท
4. ด้านการระบายน้ำและบำบัด		
น้ำเสีย	จำนวน	4,392,755,400 บาท
5. ด้านพัฒนาและบริการสังคม	จำนวน	4,900,007,800 บาท
6. ด้านการสาธารณสุข	จำนวน	5,440,200,900 บาท
7. ด้านการศึกษา	จำนวน	4,929,647,300 บาท

กรุงเทพมหานครจัดสรรงบประมาณเพื่อพัฒนากรุงเทพมหานคร โดยจำแนกเป็นงบดำเนินการจำนวน 34,237,063,500 บาท หรือร้อยละ 74.43 ของงบประมาณรายจ่ายทั้งสิ้น และงบลงทุน จำนวน 11,762,936,500 บาท หรือร้อยละ 25.57 ของงบประมาณรายจ่ายทั้งสิ้น

## ภาค 2

### ประมาณการรายรับ

ประมาณการรายรับตามงบประมาณประจำปี พ.ศ. 2552 จำนวน 46,840,663,560 บาท เมื่อเปรียบเทียบกับปีงบประมาณ พ.ศ. 2551 ซึ่งมีจำนวน 45,753,705,805 บาท เพิ่มขึ้นจำนวน 1,086,957,755 บาท หรือเพิ่มขึ้นร้อยละ 2.38 ประกอบด้วย

ก. ประมาณการรายรับของกรุงเทพมหานคร	46,000,000,000 บาท
ข. ประมาณการรายรับของการพาณิชย์กรุงเทพมหานคร	840,663,560 บาท

**ก. ประมาณการรายรับของกรุงเทพมหานคร** รวม 46,000,000,000 บาท  
จำแนกเป็น

รายได้ประจำ 46,000,000,000 บาท

ประมาณการรายได้ประจำ ประมาณการไว้ จำนวน 46,000,000,000 บาท เมื่อเปรียบเทียบกับปีงบประมาณ พ.ศ. 2551 ซึ่งมีจำนวน 45,000,000,000 บาท เพิ่มขึ้นจำนวน 1,000,000,000 บาท หรือเพิ่มขึ้นร้อยละ 2.22 จำแนกเป็นกรุงเทพมหานครจัดเก็บเอง จำนวน 11,350,000,000 บาท คิดเป็นร้อยละ 24.67 ของรายได้ประจำ และส่วนราชการอื่นจัดเก็บให้ จำนวน 34,650,000,000 บาท คิดเป็นร้อยละ 75.33 ของรายได้ประจำ ซึ่งจำแนกตามประเภทของการจัดเก็บ ได้ดังนี้

(1) ภาษีอากร จำนวน 43,783,000,000 บาท คิดเป็นร้อยละ 95.18 ของประมาณการรายรับของกรุงเทพมหานคร ซึ่งในจำนวนนี้เป็นส่วนกรุงเทพมหานครจัดเก็บเอง และส่วนราชการอื่นจัดเก็บให้ ดังนี้

ก. กรุงเทพมหานครจัดเก็บเอง จำนวน 9,133,000,000 บาท ประกอบด้วยภาษีบำรุงท้องที่ จำนวน 130,000,000 บาท ภาษีโรงเรือนและที่ดิน จำนวน 8,400,000,000 บาท ภาษีป้าย จำนวน 600,000,000 บาท และอากรฆ่าสัตว์ จำนวน 3,000,000 บาท

ข. ส่วนราชการอื่นจัดเก็บให้ จำนวน 34,650,000,000 บาท ประกอบด้วย ภาษีมูลค่าเพิ่ม จำนวน 16,230,000,000 บาท ภาษีธุรกิจเฉพาะ จำนวน 2,300,000,000 บาท ภาษีและค่าธรรมเนียมรถยนต์หรือล้อเลื่อน จำนวน 6,800,000,000 บาท ภาษีสุรา จำนวน 550,000,000 บาท ภาษีการพนัน จำนวน 70,000,000 บาท ภาษีสรรพสามิต จำนวน 2,000,000,000 บาท ภาษี/ค่าธรรมเนียมการจดทะเบียนสิทธิและนิติกรรมเกี่ยวกับอสังหาริมทรัพย์ 6,700,000,000 บาท

(2) ค่าธรรมเนียม ค่าใบอนุญาต ค่าปรับ และค่าบริการ จำนวน 950,000,000 บาท คิดเป็นร้อยละ 2.07 ของประมาณการรายรับของกรุงเทพมหานคร ประกอบด้วย ค่าธรรมเนียม จำนวน 609,930,000 บาท ค่าใบอนุญาต จำนวน 126,200,000 บาท ค่าปรับ จำนวน 180,000,000 บาท ค่าบริการ 33,870,000 บาท

(3) รายได้จากทรัพย์สิน จำนวน 723,000,000 บาท คิดเป็นร้อยละ 1.57 ของประมาณการรายรับของกรุงเทพมหานคร ประกอบด้วย ค่าเช่าอาคารสถานที่ จำนวน 90,000,000 บาท ค่าเช่าทำเทียบเรือ จำนวน 920,000 บาท ค่าเช่าที่ดิน จำนวน 9,000,000 บาท ค่าเช่าแผงตลาดสาธารณะ จำนวน 44,300 บาท ค่าดอกเบี้ยเงินฝากธนาคารและพันธบัตรของรัฐบาล จำนวน 623,000,000 บาท เงินปันผลจากโรงพิมพ์ อสารักขาตินแดน จำนวน 35,700 บาท



(4) รายได้จากการสาธารณูปโภค การพาณิชย์และกิจกรรมอื่น จำนวน 44,000,000 บาท คิดเป็นร้อยละ 0.10 ของประมาณการรายรับของกรุงเทพมหานคร ประกอบด้วย รายได้จากสถานธนาบาล จำนวน 32,000,000 บาท จากสำนักงานตลาด จำนวน 12,000,000 บาท

(5) รายได้เบ็ดเตล็ด จำนวน 500,000,000 บาท คิดเป็นร้อยละ 1.09 ของประมาณการรายรับของกรุงเทพมหานคร ประกอบด้วย เงินเหลือจ่ายปีเก่าส่งคืน จำนวน 100,000,000 บาท ค่าขายแบบ ประกวดราคา จำนวน 50,000,000 บาท ค่าเบ็ดเตล็ดอื่น ๆ จำนวน 350,000,000 บาท

**ข. ประมาณการรายรับของการพาณิชย์กรุงเทพมหานคร รวม 840,663,560 บาท**  
จำแนกเป็น

- |                |                 |
|----------------|-----------------|
| 1. รายได้ประจำ | 585,000,560 บาท |
| 2. รายได้พิเศษ | 255,663,000 บาท |

**1. ประมาณการรายได้ประจำ** จำนวน 585,000,560 บาท คิดเป็นร้อยละ 69.56 ของประมาณการรายรับของการพาณิชย์กรุงเทพมหานคร เมื่อเปรียบเทียบกับปีงบประมาณ พ.ศ. 2551 ซึ่งมีจำนวน 528,950,805 บาท ลดลงจำนวน 56,049,755 บาท คิดเป็นร้อยละ 10.60

**2. ประมาณการรายได้พิเศษ** จำนวน 255,663,000 บาท คิดเป็นร้อยละ 30.41 ของประมาณการรายรับของการพาณิชย์กรุงเทพมหานคร เมื่อเปรียบเทียบกับปีงบประมาณ พ.ศ. 2551 ซึ่งมีจำนวน 224,755,000 บาท เพิ่มขึ้นจำนวน 30,908,000 บาท คิดเป็นร้อยละ 13.75

สำหรับประมาณการรายรับของการพาณิชย์กรุงเทพมหานคร จำนวน 840,663,560 บาท จำแนกตามประเภทการพาณิชย์ ได้ดังนี้

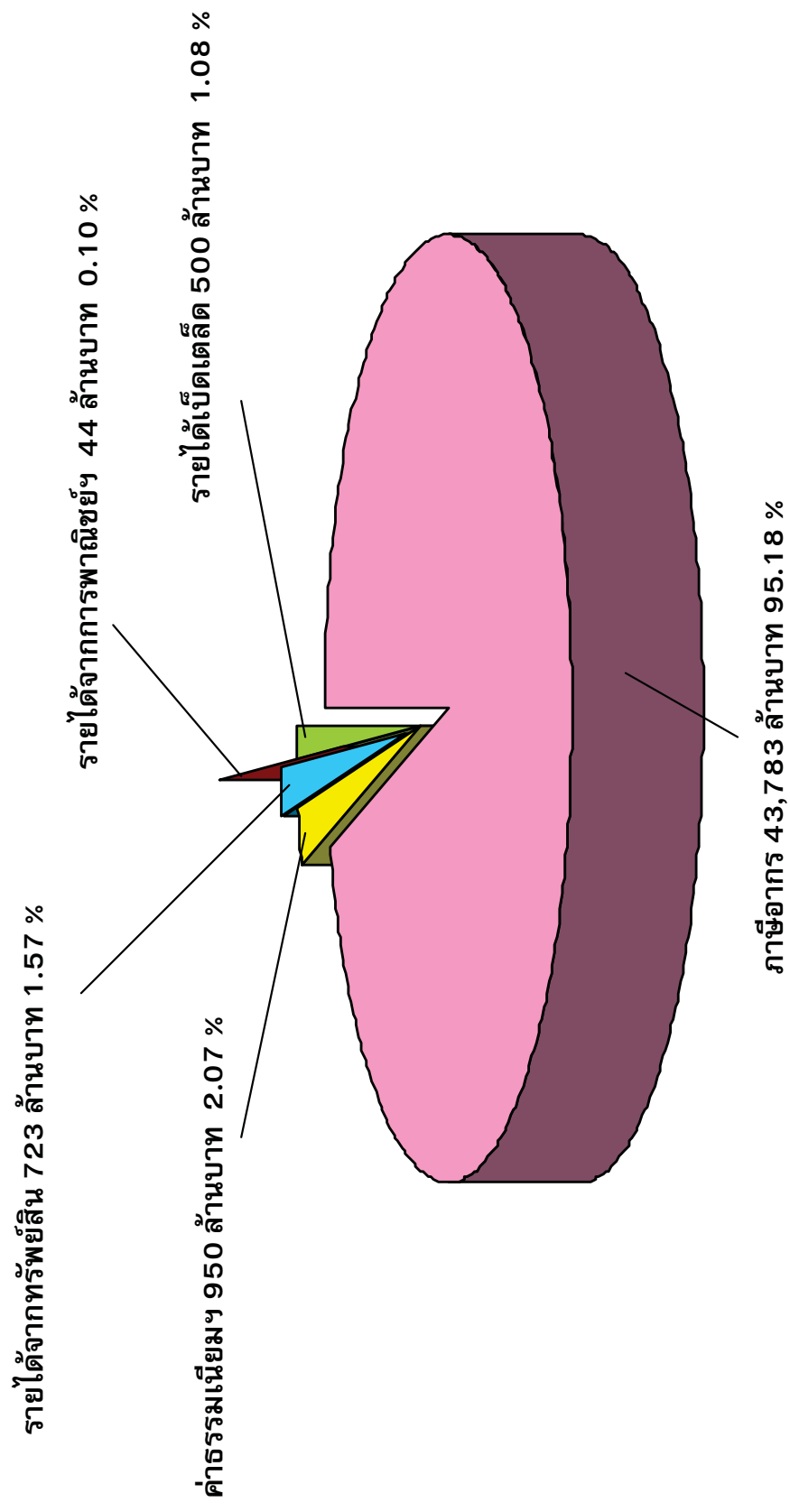
- |   |                        |
|---|------------------------|
| <b>1. สำนักงานสถานธนาบาลกรุงเทพมหานคร</b> | <b>557,710,000 บาท</b> |
| จำแนกเป็น                                 |                        |
| ก. รายได้ประจำ                            | 381,060,000 บาท        |
| ข. รายได้พิเศษ                            | 176,650,000 บาท        |
| <b>2. สำนักงานตลาดกรุงเทพมหานคร</b>       | <b>280,888,360 บาท</b> |
| จำแนกเป็น                                 |                        |
| ก. รายได้ประจำ                            | 201,875,360 บาท        |
| ข. รายได้พิเศษ                            | 79,013,000 บาท         |
| <b>3. สำนักพัฒนาที่อยู่อาศัย</b>          | <b>2,065,200 บาท</b>   |
| จำแนกเป็น                                 |                        |
| ก. รายได้ประจำ                            | 2,065,200 บาท          |

ตารางที่ 1

เปรียบเทียบรายรับรายจ่าย ปีงบประมาณ พ.ศ. 2552

รายรับ - รายจ่าย	จำนวน	ร้อยละ
<b>รายรับจำแนกตามประเภท</b>		
<b>1. รายรับของกรุงเทพมหานคร</b>		
1.1 รายได้ประจำ		
(1) ภาษีอากร	43,783,000,000	95.18
(2) ค่าธรรมเนียม ค่าใบอนุญาต ค่าปรับ และค่าบริการ	950,000,000	2.07
(3) รายได้จากทรัพย์สิน	723,000,000	1.57
(4) รายได้จากการสาธารณูปโภคการพาณิชย์ และกิจกรรมอื่น	44,000,000	0.10
(5) รายได้เบ็ดเตล็ด	500,000,000	1.08
รวมรายได้ประจำ	46,000,000,000	100.00
<b>รวมรายรับกรุงเทพมหานคร</b>	<b>46,000,000,000</b>	<b>100.00</b>
<b>2. รายรับของการพาณิชย์กรุงเทพมหานคร</b>		
2.1 รายได้ประจำ		
(1) รายได้จากทรัพย์สิน	129,117,760	22.08
(2) รายได้จากการรับจ่านำ	380,200,000	64.99
(4) รายได้เบ็ดเตล็ด	73,617,600	12.58
(5) รายได้จากทรัพย์สิน	2,065,200	0.35
รวมรายได้ประจำ	585,000,560	100.00
2.2 รายได้พิเศษ		
(1) รายได้พิเศษ	255,663,000	100.00
รวมรายได้พิเศษ	255,663,000	100.00
<b>รวมรายรับการค้าพาณิชย์กรุงเทพมหานคร</b>	<b>840,663,560</b>	<b>100.00</b>
<b>รวมรายรับของกรุงเทพมหานครและการพาณิชย์กรุงเทพมหานคร</b>	<b>46,840,663,560</b>	<b>100.00</b>
<b>3. รายจ่ายจำแนกตามแผนงาน (ระดับด้าน )</b>		
(1) ด้านการบริหารทั่วไป	9,140,100,500	19.64
(2) ด้านการรักษาความสะอาดและความเป็นระเบียบเรียบร้อย	7,694,338,800	16.53
(3) ด้านการโยธาและระบบจราจร	9,502,949,300	20.41
(4) ด้านการระบายน้ำและบำบัดน้ำเสีย	4,392,755,400	9.44
(5) ด้านการพัฒนาและบริการสังคม	4,900,007,800	10.52
(6) ด้านการสาธารณสุข	5,440,200,900	11.69
(7) ด้านการศึกษา	4,929,647,300	10.59
(8) ด้านการพาณิชย์กรุงเทพมหานคร	549,348,900	1.18
<b>รวมงบประมาณรายจ่ายทั้งสิ้น</b>	<b>46,549,348,900</b>	<b>100.00</b>

ประมาณการรายรับปีงบประมาณ พ.ศ. 2552  
จำแนกตามรายได้ประจำ



ตารางที่ 2

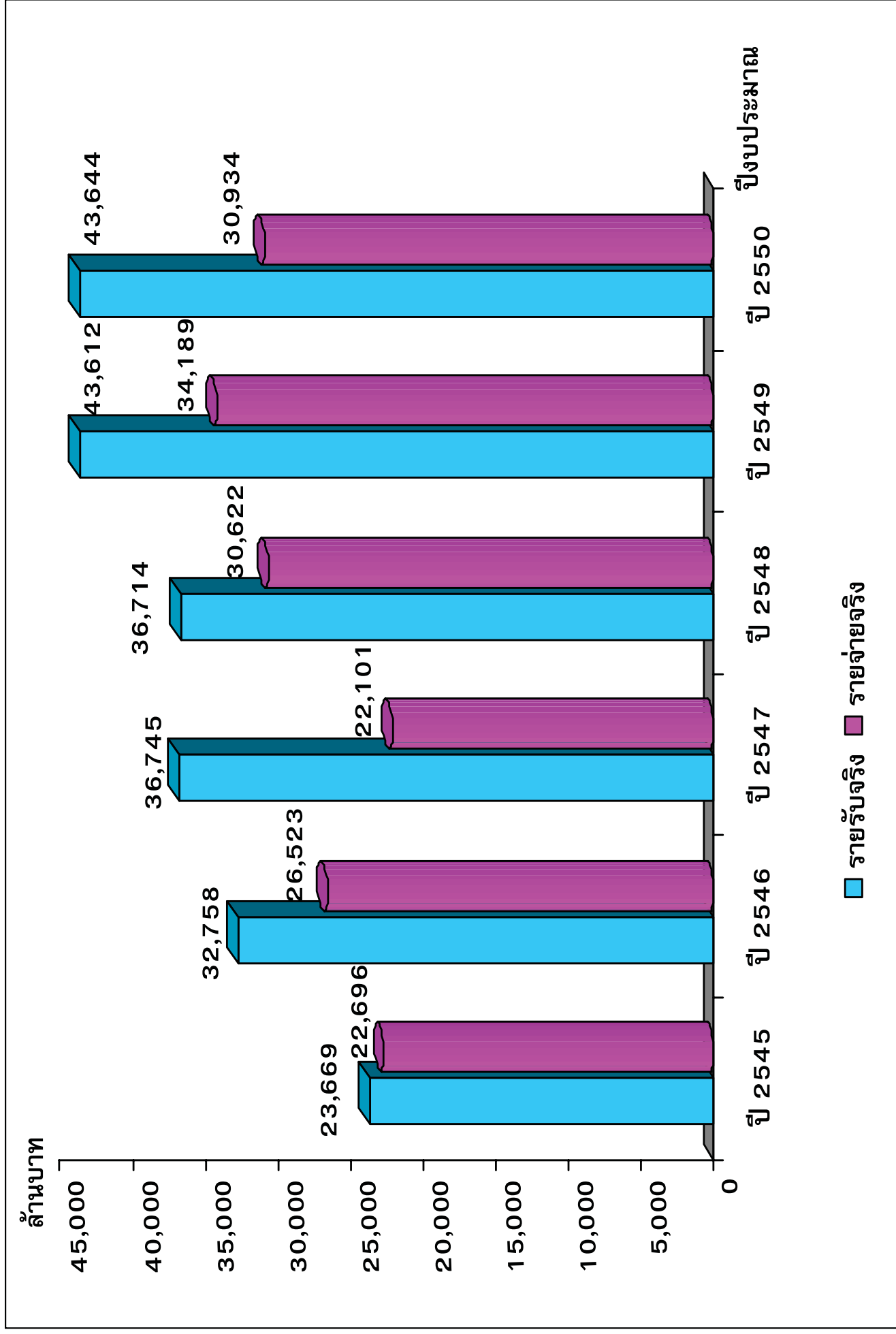
เปรียบเทียบรายรับจริง – รายจ่ายจริง ปีงบประมาณ พ.ศ. 2545 -2550

ปีงบประมาณ	รายรับจริง	รายจ่ายจริง	การเกินดุล	
			จำนวน	ร้อยละของรายรับจริง
2545	23,668,993,931	22,695,974,883	973,019,048	4.11
2546	32,757,818,964	26,522,807,821	6,235,011,143	19.03
2547	36,744,530,566	22,100,852,445	14,643,678,121	39.85
2548	36,713,654,374	30,622,428,099	6,091,226,274	16.59
2549	43,612,405,077	34,188,667,969	9,423,737,108	21.61
2550	43,644,003,524	30,934,162,508	12,709,841,016	29.12

หมายเหตุ

1. ข้อมูลนี้ไม่รวมรายได้พิเศษและรายจ่ายพิเศษ
2. รายจ่ายจริงรวมเงินกันไว้เบิกเหลือมปีด้วย
3. แหล่งที่มาของข้อมูลจากกองบัญชี กองรายได้ สำนักการคลัง

เปรียบเทียบรายรับจริง-รายจ่ายจริง ปีงบประมาณ พ.ศ. 2545 - 2550



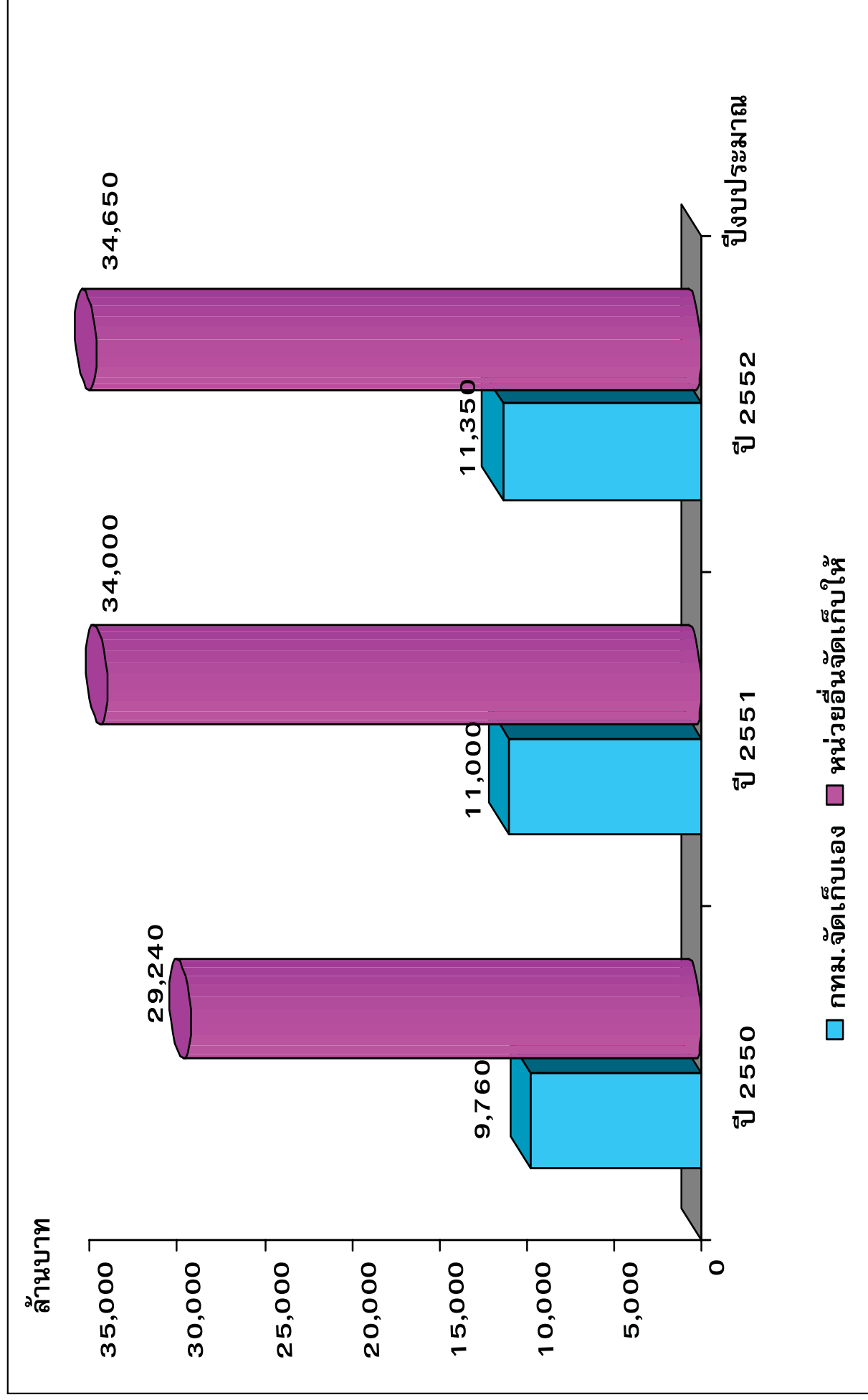
ตารางที่ 3

เปรียบเทียบประมาณการรายรับระหว่าง กรุงเทพมหานคร จัดเก็บเองกับส่วนราชการอื่นจัดเก็บให้ ปีงบประมาณ พ.ศ. 2550 – 2552

(ล้านบาท)

ประเภทของรายรับ	ปีงบประมาณ 2550			ปีงบประมาณ 2551			ปีงบประมาณ 2552		
	กทม. จัดเก็บเอง	ส่วนราชการอื่น จัดเก็บให้	รวม	กทม. จัดเก็บเอง	ส่วนราชการอื่น จัดเก็บให้	รวม	กทม. จัดเก็บเอง	ส่วนราชการอื่น จัดเก็บให้	รวม
<b>รายได้ประจำ</b>									
1. ภาษีอากร	8,132.40	29,240.00	37,372.40	8,832.70	34,000.00	42,832.70	9,133.00	34,650.00	43,783.00
2. ค่าธรรมเนียม ค่าใบอนุญาต ค่าปรับ และค่าบริการ	815.00	-	815.00	897.30	-	897.30	950.00	-	950.00
3. รายได้จากทรัพย์สิน	500.00	-	500.00	802.00	-	802.00	723.00	-	723.00
4. รายได้จากการสาธารณูปโภค การพาณิชย์ และกิจกรรมอื่น	30.00	-	30.00	44.00	-	44.00	44.00	-	44.00
5. รายได้เบ็ดเตล็ด	282.60	-	282.60	424.00	-	424.00	500.00	-	500.00
<b>รวม</b>	<b>9,760.00</b>	<b>29,240.00</b>	<b>39,000.00</b>	<b>11,000.00</b>	<b>34,000.00</b>	<b>45,000.00</b>	<b>11,350.00</b>	<b>34,650.00</b>	<b>46,000.00</b>

เปรียบเทียบประมาณการรายรับระหว่างกรุงเทพมหานครจัดเก็บเองกับส่วนราชการอื่นจัดเก็บให้  
ปีงบประมาณ พ.ศ. 2550 - 2552



ตารางที่ 4

เปรียบเทียบประมาณการรายรับ ปีงบประมาณ พ.ศ. 2548 - 2552


จำแนกตามประเภทรายได้ประจำ

(ล้านบาท)

รายการ	ปี 2548	ปี 2549	ปี 2550	ปี 2551	ปี 2552
<b>รายได้ประจำ</b>					
1. ภาษีอากร	29,481.80	33,512.70	37,372.40	42,832.70	43,783.00
2. ค่าธรรมเนียม ค่าใบอนุญาต ค่าปรับ และค่าบริการ	1,164.97	890.37	815.00	897.30	950.00
3. รายได้จากทรัพย์สิน	198.23	276.93	500.00	802.00	723.00
4. รายได้จากการสาธารณูปโภคการพาณิชย์ และกิจกรรมอื่น	21.00	30.00	30.00	44.00	44.00
5. รายได้เบ็ดเตล็ด	134.00	290.00	282.60	424.00	500.00
<b>รวมรายได้ประจำ</b>	<b>31,000.00</b>	<b>35,000.00</b>	<b>39,000.00</b>	<b>45,000.00</b>	<b>46,000.00</b>
<b>รายได้พิเศษ</b>					
1. เงินสะสมจ่ายขาด	5,076.85	7,114.70	-	4,621.25	-
<b>รวมรายได้พิเศษ</b>	<b>5,076.85</b>	<b>7,114.70</b>	<b>-</b>	<b>4,621.25</b>	<b>-</b>
<b>รวมรายรับทั้งสิ้น</b>	<b>36,076.85</b>	<b>42,114.70</b>	<b>39,000.00</b>	<b>49,621.25</b>	<b>46,000.00</b>



เปรียบเทียบงบประมาณการรายรับจำแนกตามรายได้ประจำ  
ปีงบประมาณ พ.ศ. 2548 - 2552



ตารางที่ 5

เปรียบเทียบงบประมาณรายรับปีงบประมาณ พ.ศ. 2551 - 2552

ประเภทของรายรับ	ปีงบประมาณ 2551		ปีงบประมาณ 2552		ปีงบประมาณ 2552 + เพิ่ม - ลด จากงบประมาณปี 2551	
	จำนวน	ร้อยละ	จำนวน	ร้อยละ	จำนวน	ร้อยละ
<b>กรุงเทพมหานคร</b>						
<b>ก. รายได้ประจำ</b>						
<b>1. ภาษีอากร</b>						
<b>กรุงเทพมหานครจัดเก็บเอง</b>						
1.1 ภาษีบำรุงท้องที่	130,000,000	0.26	130,000,000	0.28	-	-
1.2 ภาษีโรงเรือนและที่ดิน	8,100,000,000	16.32	8,400,000,000	18.26	+300,000,000	+3.70
1.3 ภาษีป้าย	600,000,000	1.21	600,000,000	1.30	-	-
1.4 อากรฆ่าสัตว์	2,700,000	0.01	3,000,000	0.01	+300,000	+11.11
<b>รวมรายได้กรุงเทพมหานครจัดเก็บเอง</b>	<b>8,832,700,000</b>	<b>17.80</b>	<b>9,133,000,000</b>	<b>19.85</b>	<b>+300,300,000</b>	<b>+3.40</b>
<b>ส่วนราชการอื่นจัดเก็บให้</b>						
1.5 ภาษีมูลค่าเพิ่ม	16,000,000,000	32.24	16,230,000,000	35.28	+230,000,000	+1.44
1.6 ภาษีและค่าธรรมเนียมรถยนต์ หรือล้อเลื่อน	6,600,000,000	13.30	6,800,000,000	14.78	+200,000,000	+3.03
1.7 ภาษีสุรา	530,000,000	1.07	550,000,000	1.20	+20,000,000	+3.77
1.8 ภาษีการพนัน	70,000,000	0.14	70,000,000	0.15	-	-
1.9 ภาษีสรรพสามิต	2,000,000,000	4.03	2,000,000,000	4.35	-	-
1.10 ภาษี/ค่าธรรมเนียมการจดทะเบียนสิทธิและนิติกรรม เกี่ยวกับอสังหาริมทรัพย์	6,600,000,000	13.30	6,700,000,000	14.57	+100,000,000	+1.52
1.11 ภาษีธุรกิจเฉพาะ	2,200,000,000	4.43	2,300,000,000	5.00	+100,000,000	+4.55
<b>รวมรายได้ส่วนราชการอื่นจัดเก็บให้</b>	<b>34,000,000,000</b>	<b>68.52</b>	<b>34,650,000,000</b>	<b>75.33</b>	<b>+650,000,000</b>	<b>+1.91</b>
<b>รวมภาษีอากร</b>	<b>42,832,700,000</b>	<b>86.32</b>	<b>43,783,000,000</b>	<b>95.18</b>	<b>+950,300,000</b>	<b>+2.22</b>
<b>2. ค่าธรรมเนียม ค่าใบอนุญาต ค่าปรับ และค่าบริการ</b>						
<b>2.1 ค่าธรรมเนียม</b>						
2.1.1 ค่าธรรมเนียมเก็บขนมูลฝอย	410,000,000	0.83	440,000,000	0.96	+30,000,000	+7.32
2.1.2 ค่าธรรมเนียมขนถ่ายสิ่งปฏิกูล	40,000,000	0.08	40,000,000	0.09	-	-
2.1.3 ค่าธรรมเนียมตามกฎหมายควบคุมอาคาร	54,000,000	0.11	50,000,000	0.11	-4,000,000	-7.41
2.1.4 ค่าธรรมเนียมการจดทะเบียนยานยนต์	45,000,000	0.09	47,000,000	0.10	+2,000,000	+4.44
2.1.5 ค่าธรรมเนียมใบอนุญาตการพนัน	500,000	0.00	500,000	0.00	-	-
2.1.6 ค่าธรรมเนียมโรงฆ่าสัตว์	450,000	0.00	480,000	0.00	+30,000	+6.67

ประเภทของรายรับ	ปีงบประมาณ 2551		ปีงบประมาณ 2552		ปีงบประมาณ 2552 + เพิ่ม - ลด จากงบประมาณปี 2551	
	จำนวน	ร้อยละ	จำนวน	ร้อยละ	จำนวน	ร้อยละ
2.1.7 ค่าธรรมเนียมโรงพักสัตว์	90,000	0.00	96,000	0.00	+6,000	+6.67
2.1.8 ค่าธรรมเนียมใบอนุญาตให้ติดตั้งป้ายโฆษณา	60,000	0.00	54,000	0.00	-6,000	-10.00
2.1.9 ค่าธรรมเนียมบัตรประจำตัวประชาชน (การขอมีบัตรใหม่และการขอเปลี่ยนบัตร)	23,500,000	0.05	30,000,000	0.07	+6,500,000	+27.66
2.1.10 ค่าธรรมเนียมจดทะเบียนพาณิชย์	1,500,000	0.00	1,800,000	0.00	+300,000	+20.00
<b>2.2 ค่าใบอนุญาต</b>						
2.2.1 การประกอบกิจการที่เป็นอันตรายต่อสุขภาพ	100,000,000	0.20	105,000,000	0.23	+5,000,000	+5.00
2.2.2 ใบอนุญาตสถานที่จำหน่ายอาหาร และสถานที่ สะสมอาหาร	12,000,000	0.02	12,500,000	0.03	+500,000	+4.17
2.2.3 ใบอนุญาตการขายสุรา	1,400,000	0.00	2,000,000	0.00	+600,000	+42.86
2.2.4 ใบอนุญาตการโฆษณา	200,000	0.00	200,000	0.00	-	-
2.2.5 ใบอนุญาตตลาดเอกชน	400,000	0.00	500,000	0.00	+100,000	+25.00
2.2.6 ใบอนุญาตสุสานและฌาปนสถาน	130,000	0.00	200,000	0.00	+70,000	+53.85
2.2.7 ค่าใบอนุญาตจำหน่ายสินค้าในที่สาธารณะ	1,800,000	0.00	1,800,000	0.00	-	-
2.2.8 ค่าใบอนุญาตรับรองการแจ้งการจัดตั้งสถานที่ จำหน่ายอาหาร	3,000,000	0.01	4,000,000	0.01	+1,000,000	+33.33
<b>2.3 ค่าปรับ</b>						
2.3.1 ค่าปรับผู้ละเมิดกฎหมาย	170,000,000	0.34	180,000,000	0.39	+10,000,000	+5.88
<b>2.4 ค่าบริการ</b>						
2.4.1 การออกแบบ	1,000	0.00	4,000	0.00	+3,000	300.00
2.4.2 การคัดสำเนาหรือถ่ายเอกสาร	5,000,000	0.01	6,000,000	0.01	+1,000,000	+20.00
2.4.3 การพ่นหมอกกำจัดยุง	150,000	0.00	50,000	0.00	-100,000	-66.67
2.4.4 การบริการเลี้ยงเด็กกลางวัน	1,500,000	0.00	1,400,000	0.00	-100,000	-6.67
2.4.5 การทำการต่างๆในที่สาธารณะ	2,600,000	0.01	3,000,000	0.01	+400,000	+15.38
2.4.6 การขอใช้สถานที่	1,500,000	0.00	2,000,000	0.00	+500,000	+33.33
2.4.7 การยืมใช้พัสดุ	100,000	0.00	52,000	0.00	-48,000	-48.00
2.4.8 การทำความสะอาด	9,255,000	0.02	8,000,000	0.02	-1,255,000	-13.56
2.4.9 การทดสอบคุณภาพวัสดุก่อสร้าง	12,000,000	0.02	12,000,000	0.03	-	-
2.4.10 การตรวจวิเคราะห์น้ำ	140,000	0.00	140,000	0.00	-	-
2.4.11 การบริการตัดและขุดต้นไม้	1,000,000	0.00	1,200,000	0.00	+200,000	+20.00
2.4.12 การบริการทางการแพทย์	4,000	0.00	4,000	0.00	-	-
2.4.13 การบริการเกี่ยวกับเศษวัสดุก่อสร้าง	20,000	0.00	20,000	0.00	-	-

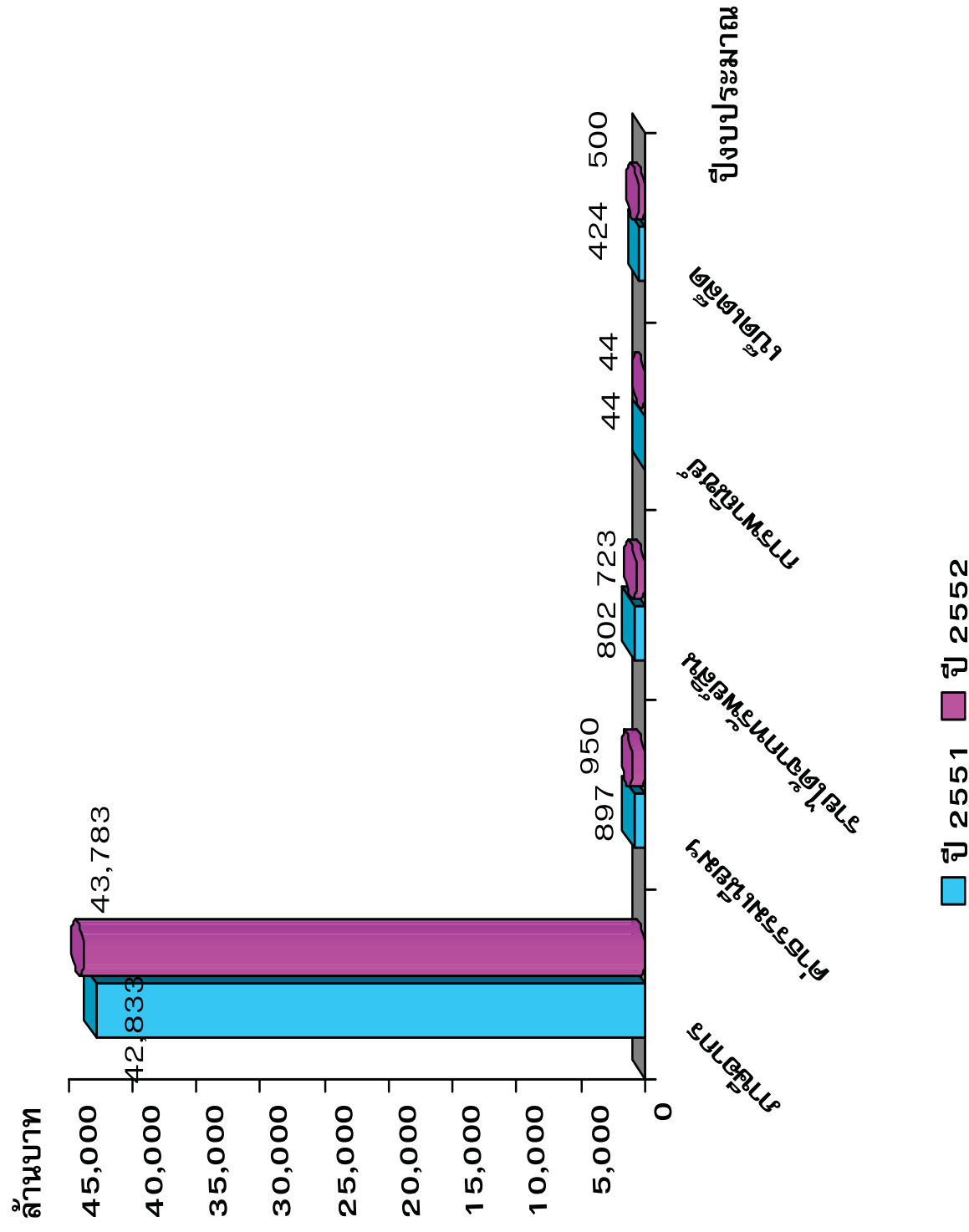
ประเภทของรายรับ	ปีงบประมาณ 2551		ปีงบประมาณ 2552		ปีงบประมาณ 2552 + เพิ่ม - ลด จากงบประมาณปี 2551	
	จำนวน	ร้อยละ	จำนวน	ร้อยละ	จำนวน	ร้อยละ
รวมค่าธรรมเนียม ค่าใบอนุญาต ค่าปรับ และค่าบริการ	897,300,000	1.81	950,000,000	2.07	+52,700,000	+5.87
<b>3. รายได้จากทรัพย์สิน</b>						
3.1 ค่าเช่าอาคารสถานที่	97,000,000	0.20	90,000,000	0.20	-7,000,000	-7.22
3.2 ค่าเช่าท่าเทียบเรือ	470,000	0.00	920,000	0.00	+450,000	+95.74
3.3 ค่าเช่าที่ดิน	2,000,000	0.00	9,000,000	0.02	+7,000,000	350.00
3.4 ค่าเช่าแผงตลาดสาธารณะ	500,000	0.00	44,300	0.00	-455,700	-91.14
3.5 ค่าดอกเบี้ยเงินฝากธนาคารและพันธบัตรของรัฐบาล	702,000,000	1.41	623,000,000	1.35	-79,000,000	-11.25
3.6 เงินปันผลจากโรงพิมพ์อาสารักษาดินแดน	30,000	0.00	35,700	0.00	+5,700	+19.00
<b>รวมรายได้จากทรัพย์สิน</b>	<b>802,000,000</b>	<b>1.62</b>	<b>723,000,000</b>	<b>1.57</b>	<b>-79,000,000</b>	<b>-9.85</b>
<b>4. รายได้จากการสาธารณูปโภคการพาณิชย์ และกิจกรรมอื่น</b>						
4.1 สถานธนาทูปาล	32,000,000	0.06	32,000,000	0.07	-	-
4.2 สำนักงานตลาด	12,000,000	0.02	12,000,000	0.03	-	-
<b>รวมรายได้จากการสาธารณูปโภคการพาณิชย์ และกิจกรรมอื่น</b>	<b>44,000,000</b>	<b>0.09</b>	<b>44,000,000</b>	<b>0.10</b>	<b>-</b>	<b>-</b>
<b>5. รายได้เบ็ดเตล็ด</b>						
5.1 เงินเหลือจ่ายปีเก่าส่งคืน	74,000,000	0.15	100,000,000	0.22	+26,000,000	+35.14
5.2 ค่าขายแบบประกวตราดา	50,000,000	0.10	50,000,000	0.11	-	-
5.3 ค่าเบ็ดเตล็ดอื่นๆ	300,000,000	0.60	350,000,000	0.76	+50,000,000	+16.67
<b>รวมรายได้เบ็ดเตล็ด</b>	<b>424,000,000</b>	<b>0.85</b>	<b>500,000,000</b>	<b>1.09</b>	<b>+76,000,000</b>	<b>+17.92</b>
<b>รวมรายได้ประจำ</b>	<b>45,000,000,000</b>	<b>90.69</b>	<b>46,000,000,000</b>	<b>100.00</b>	<b>+1,000,000,000</b>	<b>2.22</b>
<b>ข. รายได้พิเศษ</b>						
<b>1. เงินสะสมจ่ายขาด</b>						
1.1 เงินสะสมจ่ายขาด	4,621,247,890	9.31	-	-	-4,621,247,890	100.00
<b>รวมรายได้พิเศษ</b>	<b>4,621,247,890</b>	<b>9.31</b>	<b>-</b>	<b>-</b>	<b>-4,621,247,890</b>	<b>100.00</b>
<b>รวมรายรับกรุงเทพมหานคร</b>	<b>49,621,247,890</b>	<b>100.00</b>	<b>46,000,000,000</b>	<b>100.00</b>	<b>-3,621,247,890</b>	<b>-7.30</b>
<b>การพาณิชย์</b>						
<b>1. สำนักงานสถานธนาทูปาลกรุงเทพมหานคร</b>						
<b>    ก. รายได้ประจำ</b>						
<b>        1 รายได้จากทรัพย์สิน</b>						
ค่าดอกเบี้ยเงินฝากธนาคาร	800,000	0.23	860,000	0.23	+60,000	+7.50

ประเภทของรายรับ	ปีงบประมาณ 2551		ปีงบประมาณ 2552		ปีงบประมาณ 2552 + เพิ่ม - ลด จากงบประมาณปี 2551	
	จำนวน	ร้อยละ	จำนวน	ร้อยละ	จำนวน	ร้อยละ
รวมรายได้จากทรัพย์สิน	800,000	0.23	860,000	0.23	+60,000	+7.50
2. รายได้จากการรับจํานํา						
2.1 ดอกเบี้ยการรับจํานํา						
คลองเตย	21,000,000	5.97	22,500,000	5.90	+1,500,000	+7.14
ประติพัทธ์	14,300,000	4.06	16,500,000	4.33	+2,200,000	+15.38
ดินแดง	15,000,000	4.26	17,200,000	4.51	+2,200,000	+14.67
สำราญราษฎร์	9,500,000	2.70	10,500,000	2.76	+1,000,000	+10.53
เทเวศน์	21,000,000	5.97	24,100,000	6.32	+3,100,000	+14.76
บางซื่อ	14,500,000	4.12	16,700,000	4.38	+2,200,000	+15.17
พระโขนง	15,000,000	4.26	17,200,000	4.51	+2,200,000	+14.67
วงเวียนเล็ก	7,000,000	1.99	8,100,000	2.13	+1,100,000	+15.71
บางกอกใหญ่	7,400,000	2.10	8,400,000	2.20	+1,000,000	+13.51
ลาดพร้าว	14,700,000	4.18	16,400,000	4.30	+1,700,000	+11.56
มีนบุรี	27,000,000	7.67	31,000,000	8.14	+4,000,000	+14.81
ตลาดพลู	12,500,000	3.55	14,400,000	3.78	+1,900,000	+15.20
ถนนเสือป่า	8,000,000	2.27	9,200,000	2.41	+1,200,000	+15.00
ราษฎร์บูรณะ	8,600,000	2.44	9,900,000	2.60	+1,300,000	+15.12
ท่าพระ	6,500,000	1.85	7,400,000	1.94	+900,000	+13.85
หนองจอก	20,000,000	5.68	23,100,000	6.06	+3,100,000	+15.50
บางบอน	9,200,000	2.61	10,500,000	2.76	+1,300,000	+14.13
ดอนเมือง	19,000,000	5.40	21,900,000	5.75	+2,900,000	+15.26
บางพลัด	11,000,000	3.13	12,600,000	3.31	+1,600,000	+14.55
อ่อนนุช	14,500,000	4.12	16,700,000	4.38	+2,200,000	+15.17
ทุ่งครุ	2,140,000	0.61	714,300	0.19	-1,425,700	-66.62
บางเขน	2,140,000	0.61	714,300	0.19	-1,425,700	-66.62
หนองแขม	2,140,000	0.61	714,300	0.19	-1,425,700	-66.62
ลาดกระบัง	2,140,000	0.61	714,300	0.19	-1,425,700	-66.62
บางกอกน้อย	2,140,000	0.61	714,300	0.19	-1,425,700	-66.62
จอมทอง	2,140,000	0.61	714,300	0.19	-1,425,700	-66.62
ภาษีเจริญ	2,160,000	0.61	714,200	0.19	-1,445,800	-66.94

ประเภทของรายรับ	ปีงบประมาณ 2551		ปีงบประมาณ 2552		ปีงบประมาณ 2552 + เพิ่ม - ลด จากงบประมาณปี 2551	
	จำนวน	ร้อยละ	จำนวน	ร้อยละ	จำนวน	ร้อยละ
<b>รวม</b>	<b>290,700,000</b>	<b>82.59</b>	<b>319,300,000</b>	<b>83.79</b>	<b>+28,600,000</b>	<b>+9.84</b>
<b>2.2 กำไรจากการจำหน่ายทรัพย์สินลดจำนำ</b>						
คลองเตย	3,600,000	1.02	3,661,000	0.96	+61,000	+1.69
ประติพัทธ์	3,000,000	0.85	3,050,000	0.80	+50,000	+1.67
ดินแดง	3,300,000	0.94	3,356,000	0.88	+56,000	+1.70
สำราญราษฎร์	1,500,000	0.43	1,525,000	0.40	+25,000	+1.67
เทเวศน์	4,500,000	1.28	4,576,000	1.20	+76,000	+1.69
บางซื่อ	3,000,000	0.85	3,050,000	0.80	+50,000	+1.67
พระโขนง	3,300,000	0.94	3,355,000	0.88	+55,000	+1.67
วงเวียนเล็ก	1,400,000	0.40	1,424,000	0.37	+24,000	+1.71
บางกอกใหญ่	2,000,000	0.57	2,034,000	0.53	+34,000	+1.70
ลาดพร้าว	3,000,000	0.85	3,050,000	0.80	+50,000	+1.67
มีนบุรี	6,500,000	1.85	6,609,000	1.73	+109,000	+1.68
ตลาดพลู	2,500,000	0.71	2,542,000	0.67	+42,000	+1.68
ถนนเสือป่า	1,800,000	0.51	1,830,000	0.48	+30,000	+1.67
ราษฎร์บูรณะ	2,500,000	0.71	2,542,000	0.67	+42,000	+1.68
ท่าพระ	1,500,000	0.43	1,525,000	0.40	+25,000	+1.67
หนองจอก	3,300,000	0.94	3,355,000	0.88	+55,000	+1.67
บางบอน	2,000,000	0.57	2,034,000	0.53	+34,000	+1.70
ดอนเมือง	4,500,000	1.28	4,576,000	1.20	+76,000	+1.69
บางพลัด	2,400,000	0.68	2,440,000	0.64	+40,000	+1.67
อ่อนนุช	3,900,000	1.11	3,966,000	1.04	+66,000	+1.69
ทุ่งครุ	143,000	0.04	57,200	0.02	-85,800	-60.00
บางเขน	143,000	0.04	57,200	0.02	-85,800	-60.00
หนองแขม	143,000	0.04	57,200	0.02	-85,800	-60.00
ลาดกระบัง	143,000	0.04	57,200	0.02	-85,800	-60.00
บางกอกน้อย	143,000	0.04	57,200	0.02	-85,800	-60.00
จอมทอง	143,000	0.04	57,000	0.01	-86,000	-60.14
ภาษีเจริญ	142,000	0.04	57,000	0.01	-85,000	-59.86
<b>รวม</b>	<b>60,500,000</b>	<b>17.19</b>	<b>60,900,000</b>	<b>15.98</b>	<b>+400,000</b>	<b>+.66</b>

ประเภทของรายรับ	ปีงบประมาณ 2551		ปีงบประมาณ 2552		ปีงบประมาณ 2552 + เพิ่ม - ลด จากงบประมาณปี 2551	
	จำนวน	ร้อยละ	จำนวน	ร้อยละ	จำนวน	ร้อยละ
รวมรายได้จากการรับจํานํา	351,200,000	99.77	380,200,000	99.77	+29,000,000	+8.26
รวมรายได้ประจำ	352,000,000	100.00	381,060,000	100.00	+29,060,000	+8.26
ข. รายได้พิเศษ						
กำไรสะสม	185,500,000	100.00	176,650,000	100.00	-8,850,000	-4.77
รวมรายได้พิเศษ	185,500,000	100.00	176,650,000	100.00	-8,850,000	-4.77
รวมรายรับสำนักงานสถานธนานุบาลกรุงเทพมหานคร	537,500,000	100.00	557,710,000	100.00	+20,210,000	+3.76
2. สำนักงานตลาดกรุงเทพมหานคร						
ก. รายได้ประจำ						
1. รายได้จากทรัพย์สิน	123,176,040	70.47	128,257,760	63.53	+5,081,720	+4.13
รวมรายได้จากทรัพย์สิน	123,176,040	70.47	128,257,760	63.53	+5,081,720	+4.13
2. รายได้เบ็ดเตล็ด	51,614,765	29.53	73,617,600	36.47	+22,002,835	+42.63
รวมรายได้เบ็ดเตล็ด	51,614,765	29.53	73,617,600	36.47	+22,002,835	+42.63
รวมรายได้ประจำ	174,790,805	100.00	201,875,360	100.00	+27,084,555	+15.50
ข. รายได้พิเศษ						
กำไรสะสม	39,255,000	100.00	79,013,000	100.00	+39,758,000	101.28
รวมรายได้พิเศษ	39,255,000	100.00	79,013,000	100.00	+39,758,000	101.28
รวมรายรับสำนักงานตลาดกรุงเทพมหานคร	214,045,805	100.00	280,888,360	100.00	+66,842,555	+31.23
3. สำนักงานพัฒนาที่อยู่อาศัย						
ก. รายได้ประจำ						
1. รายได้จากทรัพย์สิน	2,160,000	100.00	2,065,200	100.00	-94,800	-4.39
รวมรายได้จากทรัพย์สิน	2,160,000	100.00	2,065,200	100.00	-94,800	-4.39
รวมรายได้ประจำ	2,160,000	100.00	2,065,200	100.00	-94,800	-4.39
รวมรายรับสำนักงานพัฒนาที่อยู่อาศัย	2,160,000	100.00	2,065,200	100.00	-94,800	-4.39
รวมรายได้ประจำการพาณิชย์	528,950,805	70.18	585,000,560	69.59	+56,049,755	+10.60
รวมรายได้พิเศษการพาณิชย์	224,755,000	29.82	255,663,000	30.41	+30,908,000	+13.75
รวมรายรับการพาณิชย์ทั้งสิ้น	753,705,805	100.00	840,663,560	100.00	+86,957,755	+11.54
รวมรายรับกรุงเทพมหานครและการพาณิชย์	50,374,953,695	100.00	46,840,663,560	100.00	- 3,534,290,135	-7.02

เปรียบเทียบประสิทธิภาพการรับแต่ละประเภท  
ปีงบประมาณ พ.ศ. 2551 - 2552





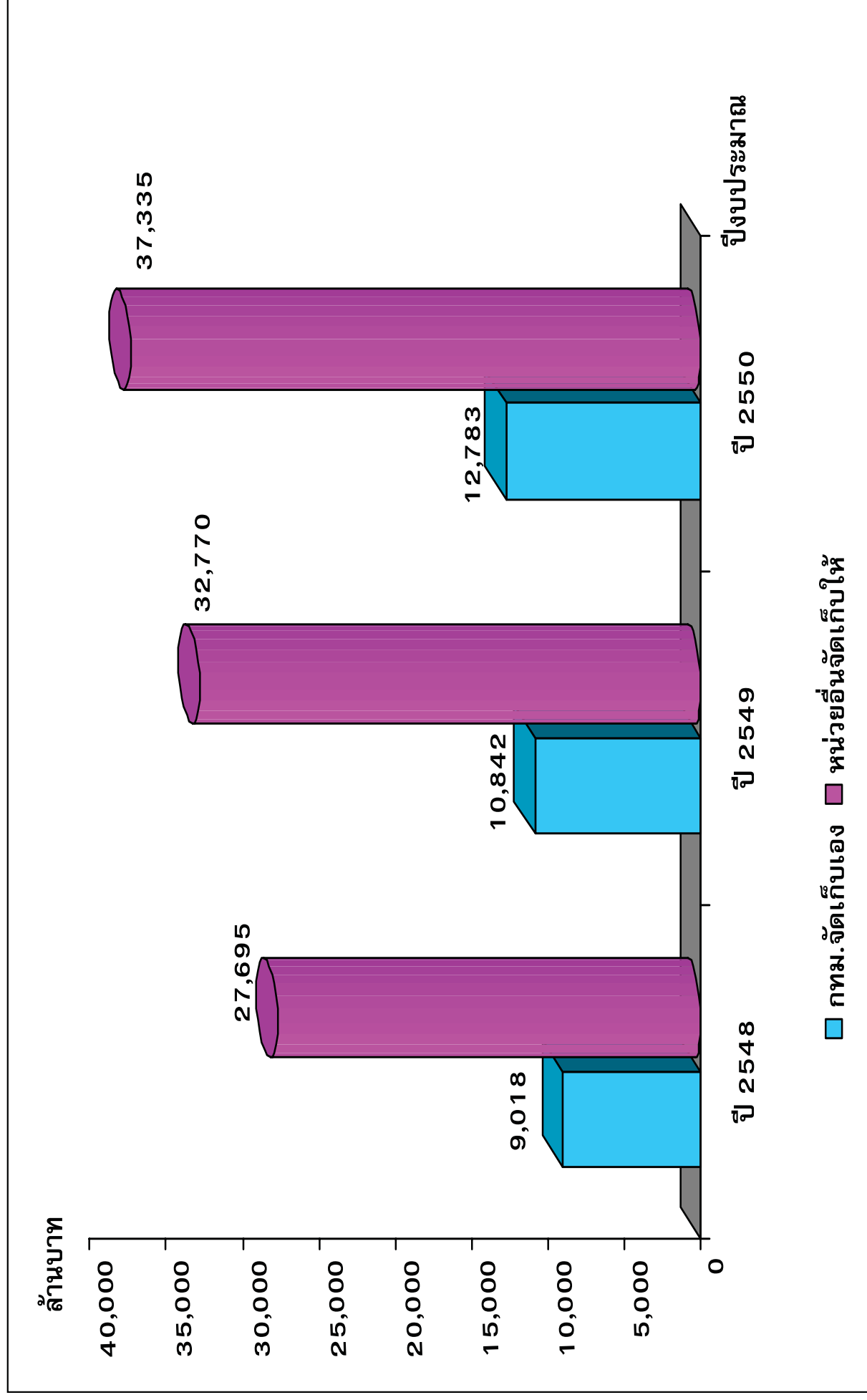
ตารางที่ 6

เปรียบเทียบรายรับจริงระหว่าง กรุงเทพมหานคร จัดเก็บเองกับส่วนราชการอื่นจัดเก็บให้ ปีงบประมาณ พ.ศ. 2548 – 2550

(ล้านบาท)

ประเภทของรายรับ	ปีงบประมาณ 2548			ปีงบประมาณ 2549			ปีงบประมาณ 2550		
	กทม. จัดเก็บเอง	ส่วนราชการ อื่น	รวม	กทม. จัดเก็บเอง	ส่วนราชการ อื่น	รวม	กทม. จัดเก็บเอง	ส่วนราชการ อื่น	รวม
<b>รายได้ประจำ</b>									
1. ภาษีอากร	7,359.09	27,695.48	35,054.57	8,060.62	32,770.08	40,830.70	8,925.02	37,335.37	46,260.39
2. ค่าธรรมเนียม ค่าใบอนุญาต ค่าปรับ และค่าบริการ	996.41	-	996.41	956.45	-	956.45	1,001.89	-	1,001.89
3. รายได้จากทรัพย์สิน	338.60	-	338.60	824.00	-	824.00	2,105.58	-	2,105.58
4. รายได้จากการสาธารณสุขโรค การพาณิชย์ และกิจกรรมอื่น	23.19	-	23.19	31.24	-	31.24	35.20	-	35.20
5. รายได้เบ็ดเตล็ด	300.89	-	300.89	970.14	-	970.14	714.90	-	714.90
<b>รวม</b>	<b>9,018.18</b>	<b>27,695.48</b>	<b>36,713.66</b>	<b>10,842.45</b>	<b>32,770.08</b>	<b>43,612.53</b>	<b>12,782.59</b>	<b>37,335.37</b>	<b>50,117.96</b>

เปรียบเทียบรายรับจริงระหว่างกรุงเทพมหานครจัดเก็บเองกับส่วนราชการอื่นจัดเก็บให้  
ปีงบประมาณ พ.ศ. 2548 - 2550



ตารางที่ 7

รายรับจริงกรุงเทพมหานครและการพาณิชย์ ปีงบประมาณ พ.ศ. 2550

และประมาณการรายรับกรุงเทพมหานครและการพาณิชย์ ประจำปีงบประมาณ พ.ศ. 2551 - 2552

ประเภทของรายรับ	รายรับจริง ปีงบประมาณ 2550	ประมาณการ ปีงบประมาณ 2551	ประมาณการ ปีงบประมาณ 2552
<b>กรุงเทพมหานคร</b>			
ก. รายได้ประจำ			
<b>1.ภาษีอากร</b>			
<b>กรุงเทพมหานครจัดเก็บเอง</b>			
1.1 ภาษีบำรุงท้องที่	133,743,489.31	130,000,000	130,000,000
1.2 ภาษีโรงเรือนและที่ดิน	7,691,091,976.94	8,100,000,000	8,400,000,000
1.3 ภาษีป้าย	609,923,404.21	600,000,000	600,000,000
1.4 อากรฆ่าสัตว์	3,145,810.00	2,700,000	3,000,000
<b>รวมรายได้ที่กรุงเทพมหานครจัดเก็บเอง</b>	<b>8,437,904,680.46</b>	<b>8,832,700,000</b>	<b>9,133,000,000</b>
<b>ส่วนราชการอื่นจัดเก็บให้</b>			
1.5 ภาษีมูลค่าเพิ่ม	15,138,394,587.96	16,000,000,000	16,230,000,000
1.6 ภาษีและค่าธรรมเนียมรถยนต์ หรือล้อเลื่อน	5,860,246,642.88	6,600,000,000	6,800,000,000
1.7 ภาษีสุรา	624,785,303.68	530,000,000	550,000,000
1.8 ภาษีการพนัน	78,641,838.00	70,000,000	70,000,000
1.9 ภาษีสรรพสามิต	1,664,627,306.36	2,000,000,000	2,000,000,000
1.10 ภาษี/ค่าธรรมเนียมการจดทะเบียนสิทธิและนิติกรรม เกี่ยวกับอสังหาริมทรัพย์	6,085,268,839.19	6,600,000,000	6,700,000,000
1.11 ภาษีธุรกิจเฉพาะ	2,368,211,642.78	2,200,000,000	2,300,000,000
<b>รวมรายได้ที่ส่วนราชการอื่นจัดเก็บให้</b>	<b>31,820,176,160.85</b>	<b>34,000,000,000</b>	<b>34,650,000,000</b>
<b>รวมภาษีอากร</b>	<b>40,258,080,841.31</b>	<b>42,832,700,000</b>	<b>43,783,000,000</b>
<b>2. ค่าธรรมเนียม ค่าใบอนุญาต ค่าปรับ และค่าบริการ</b>			
<b>2.1 ค่าธรรมเนียม</b>			
2.1.1 ค่าธรรมเนียมเก็บขนมูลฝอย	437,751,316.12	410,000,000	440,000,000
2.1.2 ค่าธรรมเนียมขนถ่ายสิ่งปฏิกูล	38,832,935.00	40,000,000	40,000,000
2.1.3 ค่าธรรมเนียมตามกฎหมายควบคุมอาคาร	48,143,738.58	54,000,000	50,000,000
2.1.4 ค่าธรรมเนียมการจดทะเบียนยนต์	50,212,949.33	45,000,000	47,000,000
2.1.5 ค่าธรรมเนียมใบอนุญาตการพนัน	406,033.00	500,000	500,000
2.1.6 ค่าธรรมเนียมโรงฆ่าสัตว์	488,700.00	450,000	480,000
2.1.7 ค่าธรรมเนียมโรงพักสัตว์	97,740.00	90,000	96,000

ประเภทของรายรับ	รายรับจริง ปีงบประมาณ 2550	ประมาณการ ปีงบประมาณ 2551	ประมาณการ ปีงบประมาณ 2552
2.1.8 ค่าธรรมเนียมใบอนุญาตให้ติดตั้งป้ายโฆษณา	39,980.00	60,000	54,000
2.1.9 ค่าธรรมเนียมบัตรประจำตัวประชาชน(การขอมีบัตรใหม่และการขอเปลี่ยนบัตร)	27,780,101.00	23,500,000	30,000,000
2.1.10 ค่าธรรมเนียมจดทะเบียนพาณิชย์	894,865.00	1,500,000	1,800,000
<b>รวมค่าธรรมเนียม</b>	<b>604,648,358.03</b>	<b>575,100,000</b>	<b>609,930,000</b>
<b>2.2 ค่าใบอนุญาต</b>			
2.2.1 การประกอบกิจการที่เป็นอันตรายต่อสุขภาพ	113,495,619.80	100,000,000	105,000,000
2.2.2 ใบอนุญาตสถานที่จำหน่ายอาหาร และสถานที่สะสม	14,440,332.75	12,000,000	12,500,000
2.2.3 ใบอนุญาตการขายสุรา	2,505,739.00	1,400,000	2,000,000
2.2.4 ใบอนุญาตการโฆษณา	225,213.00	200,000	200,000
2.2.5 ใบอนุญาตตลาดเอกราช	527,000.00	400,000	500,000
2.2.6 ใบอนุญาตสุสานและฌาปนสถาน	244,060.00	130,000	200,000
2.2.7 ค่าใบอนุญาตจำหน่ายสินค้าในที่สาธารณะ	1,670,255.00	1,800,000	1,800,000
2.2.8 ค่าใบอนุญาตรับรองการแจ้งการจัดตั้งสถานที่จำหน่ายอาหาร	3,118,204.00	3,000,000	4,000,000
<b>รวมค่าใบอนุญาต</b>	<b>136,226,423.55</b>	<b>118,930,000</b>	<b>126,200,000</b>
<b>2.3 ค่าปรับ</b>			
2.3.1 ค่าปรับผู้ละเมิดกฎหมาย	187,247,050.87	170,000,000	180,000,000
<b>รวมค่าปรับ</b>	<b>187,247,050.87</b>	<b>170,000,000</b>	<b>180,000,000</b>
<b>2.4 ค่าบริการ</b>			
2.4.1 การออกแบบ	4,442.00	1,000	4,000
2.4.2 การคิดสำเนาหรือถ่ายเอกสาร	6,913,434.90	5,000,000	6,000,000
2.4.3 การพิมพ์หมวกกำจัดยูง	22,900.00	150,000	50,000
2.4.4 การบริการเลี้ยงเด็กกลางวัน	1,292,410.00	1,500,000	1,400,000
2.4.5 การทำการต่างๆในที่สาธารณะ	3,316,921.00	2,600,000	3,000,000
2.4.6 การขอใช้สถานที่	2,631,760.25	1,500,000	2,000,000
2.4.7 การยืมใช้พัสดุ	8,900.00	100,000	52,000
2.4.8 การทำความสะอาด	12,052,847.75	9,255,000	8,000,000
2.4.9 การทดสอบคุณภาพวัสดุก่อสร้าง	12,254,680.00	12,000,000	12,000,000
2.4.10 การตรวจวิเคราะห์น้ำ	95,290.00	140,000	140,000
2.4.11 การบริการตัดและขุดต้นไม้	1,738,890.00	1,000,000	1,200,000
2.4.12 การบริการทางการแพทย์	1,690.00	4,000	4,000
2.4.13 การบริการเกี่ยวกับเศษวัสดุก่อสร้าง	7,440.00	20,000	20,000

ประเภทของรายรับ	รายรับจริง ปีงบประมาณ 2550	ประมาณการ ปีงบประมาณ 2551	ประมาณการ ปีงบประมาณ 2552
รวมค่าบริการ	40,341,605.90	33,270,000	33,870,000
รวมค่าธรรมเนียม ค่าใบอนุญาต ค่าปรับ และค่าบริการ	968,463,438.35	897,300,000	950,000,000
3. รายได้จากทรัพย์สิน			
3.1 ค่าเช่าอาคารสถานที่	85,118,576.74	97,000,000	90,000,000
3.2 ค่าเช่าท่าเทียบเรือ	605,843.00	470,000	920,000
3.3 ค่าเช่าที่ดิน	4,732,375.34	2,000,000	9,000,000
3.4 ค่าเช่าแผงตลาดสาธารณะ	-	500,000	44,300
3.5 ค่าดอกเบี้ยเงินฝากธนาคารและพันธบัตรของรัฐบาล	1,405,000,565.87	702,000,000	623,000,000
3.6 เงินปันผลจากโรงพิมพ์อาสารักษาดินแดน	-	30,000	35,700
รวมรายได้จากทรัพย์สิน	1,495,457,360.95	802,000,000	723,000,000
4. รายได้จากการสาธารณูปโภคการพาณิชย์ และกิจกรรมอื่น			
4.1 สถานธนาบาล	23,202,866.30	32,000,000	32,000,000
4.2 สำนักงานตลาด	12,000,000.00	12,000,000	12,000,000
รวมรายได้จากการสาธารณูปโภคการพาณิชย์ และ	35,202,866.30	44,000,000	44,000,000
5. รายได้เบ็ดเตล็ด			
5.1 เงินเหลือจ่ายปีเก่าส่งคืน	268,500,136.17	74,000,000	100,000,000
5.2 ค่าขายแบบประกวดราคา	73,327,751.48	50,000,000	50,000,000
5.3 ค่าเบ็ดเตล็ดอื่นๆ	301,801,958.01	300,000,000	350,000,000
รวมรายได้เบ็ดเตล็ด	643,629,845.66	424,000,000	500,000,000
รวมรายได้ประจำ	43,400,834,352.57	45,000,000,000	46,000,000,000
ข. รายได้พิเศษ			
1. เงินสะสมจ่ายขาด			
เงินสะสมจ่ายขาด	-	4,621,247,890	-
รวมรายได้พิเศษ	-	4,621,247,890	-
รวมรายรับกรุงเทพมหานคร	43,400,834,352.57	49,621,247,890	46,000,000,000
การพาณิชย์			
สำนักงานสถานธนาบาลกรุงเทพมหานคร			
ก. รายได้ประจำ			
1. รายได้จากทรัพย์สิน			
ค่าดอกเบี้ยเงินฝากธนาคาร	1,482,974.27	800,000	860,000
รวมรายได้จากทรัพย์สิน	1,482,974.27	800,000	860,000
2. รายได้จากการรับจํานํา			

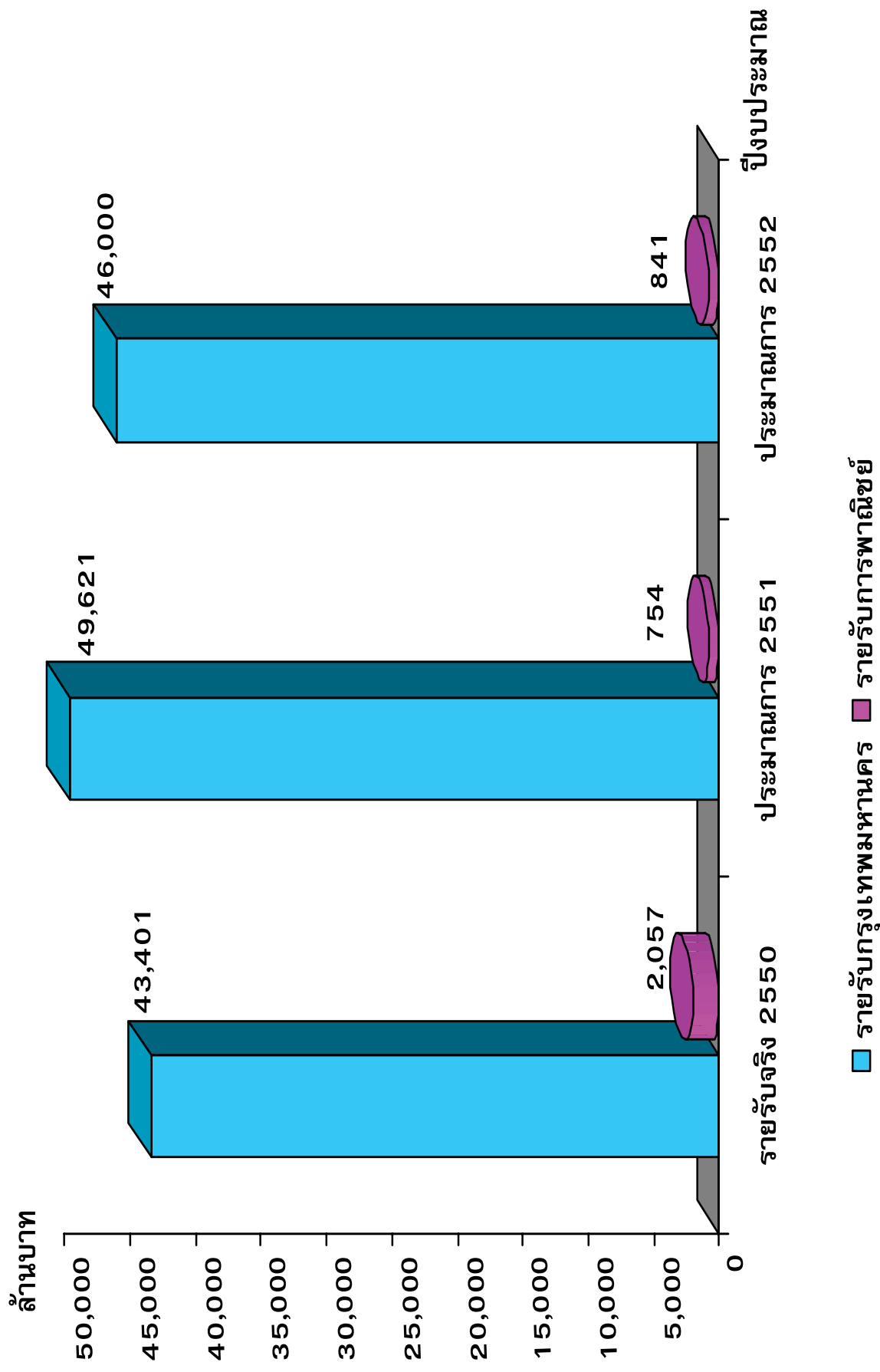
ประเภทของรายรับ	รายรับจริง ปีงบประมาณ 2550	ประมาณการ ปีงบประมาณ 2551	ประมาณการ ปีงบประมาณ 2552
<b>2.1 ดอกเบี้ยการรับจำนำ</b>			
คลองเตย	18,348,586.75	21,000,000	22,500,000
ประติพัทธ์	13,908,534.50	14,300,000	16,500,000
ดินแดง	14,652,945.50	15,000,000	17,200,000
สำราญราษฎร์	9,465,417.25	9,500,000	10,500,000
เทเวศน์	22,150,520.50	21,000,000	24,100,000
บางซื่อ	13,878,335.25	14,500,000	16,700,000
พระโขนง	14,435,089.25	15,000,000	17,200,000
วงเวียนเล็ก	6,964,140.00	7,000,000	8,100,000
บางกอกใหญ่	7,517,404.25	7,400,000	8,400,000
ลาดพร้าว	13,980,761.00	14,700,000	16,400,000
มีนบุรี	27,150,285.50	27,000,000	31,000,000
ตลาดพลู	11,951,080.50	12,500,000	14,400,000
ถนนเสือป่า	7,601,269.50	8,000,000	9,200,000
ราษฎร์บูรณะ	8,154,488.50	8,600,000	9,900,000
ท่าพระ	6,618,326.50	6,500,000	7,400,000
หนองจอก	20,459,806.00	20,000,000	23,100,000
บางบอน	8,956,311.25	9,200,000	10,500,000
ดอนเมือง	19,191,448.50	19,000,000	21,900,000
บางพลัด	10,929,200.75	11,000,000	12,600,000
อ่อนนุช	14,415,247.75	14,500,000	16,700,000
ทุ่งครุ	-	2,140,000	714,300
บางเขน	-	2,140,000	714,300
หนองแขม	-	2,140,000	714,300
ลาดกระบัง	-	2,140,000	714,300
บางกอกน้อย	-	2,140,000	714,300
จอมทอง	-	2,140,000	714,300
ภาษีเจริญ	-	2,160,000	714,200
<b>รวม</b>	<b>270,729,199.00</b>	<b>290,700,000</b>	<b>319,300,000</b>
<b>2.2 กำไรจากการจำหน่ายทรัพย์สินหลุดจำนำ</b>			
คลองเตย	4,564,819.00	3,600,000	3,661,000
ประติพัทธ์	3,651,690.00	3,000,000	3,050,000

ประเภทของรายรับ	รายรับจริง ปีงบประมาณ 2550	ประมาณการ ปีงบประมาณ 2551	ประมาณการ ปีงบประมาณ 2552
ดินแดง	3,806,675.00	3,300,000	3,356,000
สำราญราษฎร์	1,662,880.00	1,500,000	1,525,000
เทเวศน์	5,161,320.00	4,500,000	4,576,000
บางซื่อ	3,078,070.00	3,000,000	3,050,000
พระโขนง	3,174,515.00	3,300,000	3,355,000
วงเวียนเล็ก	1,354,790.00	1,400,000	1,424,000
บางกอกใหญ่	2,130,550.00	2,000,000	2,034,000
ลาดพร้าว	3,145,735.00	3,000,000	3,050,000
มีนบุรี	7,238,980.00	6,500,000	6,609,000
ตลาดพลู	3,046,010.00	2,500,000	2,542,000
ถนนเสือป่า	2,804,280.00	1,800,000	1,830,000
ราษฎร์บูรณะ	2,611,495.00	2,500,000	2,542,000
ท่าพระ	1,778,300.00	1,500,000	1,525,000
หนองจอก	4,679,200.00	3,300,000	3,355,000
บางบอน	2,679,150.00	2,000,000	2,034,000
ดอนเมือง	4,479,090.00	4,500,000	4,576,000
บางพลัด	3,146,490.00	2,400,000	2,440,000
อ่อนนุช	3,337,700.00	3,900,000	3,966,000
ทุ่งครุ	-	143,000	57,200
บางเขน	-	143,000	57,200
หนองแขม	-	143,000	57,200
ลาดกระบัง	-	143,000	57,200
บางกอกน้อย	-	143,000	57,200
จอมทอง	-	143,000	57,000
ภาษีเจริญ	-	142,000	57,000
รวม	67,531,739.00	60,500,000	60,900,000
รวมรายได้จากการรับจํานำ	338,260,938.00	351,200,000	380,200,000
รวมรายได้ประจำ	339,743,912.27	352,000,000	381,060,000
ข. รายได้พิเศษ			
กำไรสะสม	1,583,980,000.00	185,500,000	176,650,000
รวมรายได้พิเศษ	1,583,980,000.00	185,500,000	176,650,000
รวมรายรับสำนักงานสถานธนานุบาลกรุงเทพมหานคร	1,923,723,912.27	537,500,000	557,710,000

ประเภทของรายรับ	รายรับจริง ปีงบประมาณ 2550	ประมาณการ ปีงบประมาณ 2551	ประมาณการ ปีงบประมาณ 2552
<b>สำนักงานตลาดกรุงเทพมหานคร</b>			
<b>ก. รายได้ประจำ</b>			
<b>1. รายได้จากทรัพย์สิน</b>			
รายได้จากทรัพย์สิน	86,607,904.60	123,176,040	128,257,760
<b>รวมรายได้จากทรัพย์สิน</b>	<b>86,607,904.60</b>	<b>123,176,040</b>	<b>128,257,760</b>
<b>2. รายได้เบ็ดเตล็ด</b>			
รายได้เบ็ดเตล็ด	31,356,405.58	51,614,765	73,617,600
<b>รวมรายได้เบ็ดเตล็ด</b>	<b>31,356,405.58</b>	<b>51,614,765</b>	<b>73,617,600</b>
<b>รวมรายได้ประจำ</b>	<b>117,964,310.18</b>	<b>174,790,805</b>	<b>201,875,360</b>
<b>ข. รายได้พิเศษ</b>			
กำไรสะสม	15,253,765.96	39,255,000	79,013,000
<b>รวมรายได้พิเศษ</b>	<b>15,253,765.96</b>	<b>39,255,000</b>	<b>79,013,000</b>
<b>รวมรายรับสำนักงานตลาดกรุงเทพมหานคร</b>	<b>133,218,076.14</b>	<b>214,045,805</b>	<b>280,888,360</b>
<b>สำนักงานพัฒนาที่อยู่อาศัย</b>			
<b>ก. รายได้ประจำ</b>			
<b>1. รายได้จากทรัพย์สิน</b>			
รายได้จากทรัพย์สิน	-	2,160,000	2,065,200
<b>รวมรายได้จากทรัพย์สิน</b>	<b>-</b>	<b>2,160,000</b>	<b>2,065,200</b>
<b>รวมรายได้ประจำ</b>	<b>-</b>	<b>2,160,000</b>	<b>2,065,200</b>
<b>รวมรายรับสำนักงานพัฒนาที่อยู่อาศัย</b>	<b>-</b>	<b>2,160,000</b>	<b>2,065,200</b>
<b>รวมรายได้ประจำการพาณิชย์</b>	<b>457,708,222.45</b>	<b>528,950,805</b>	<b>585,000,560</b>
<b>รวมรายได้พิเศษการพาณิชย์</b>	<b>1,599,233,765.96</b>	<b>224,755,000</b>	<b>255,663,000</b>
<b>รวมรายรับการพาณิชย์ทั้งสิ้น</b>	<b>2,056,941,988.41</b>	<b>753,705,805</b>	<b>840,663,560</b>
<b>รวมรายรับกรุงเทพมหานครและการพาณิชย์</b>	<b>45,457,776,340.98</b>	<b>50,374,953,695</b>	<b>46,840,663,560</b>



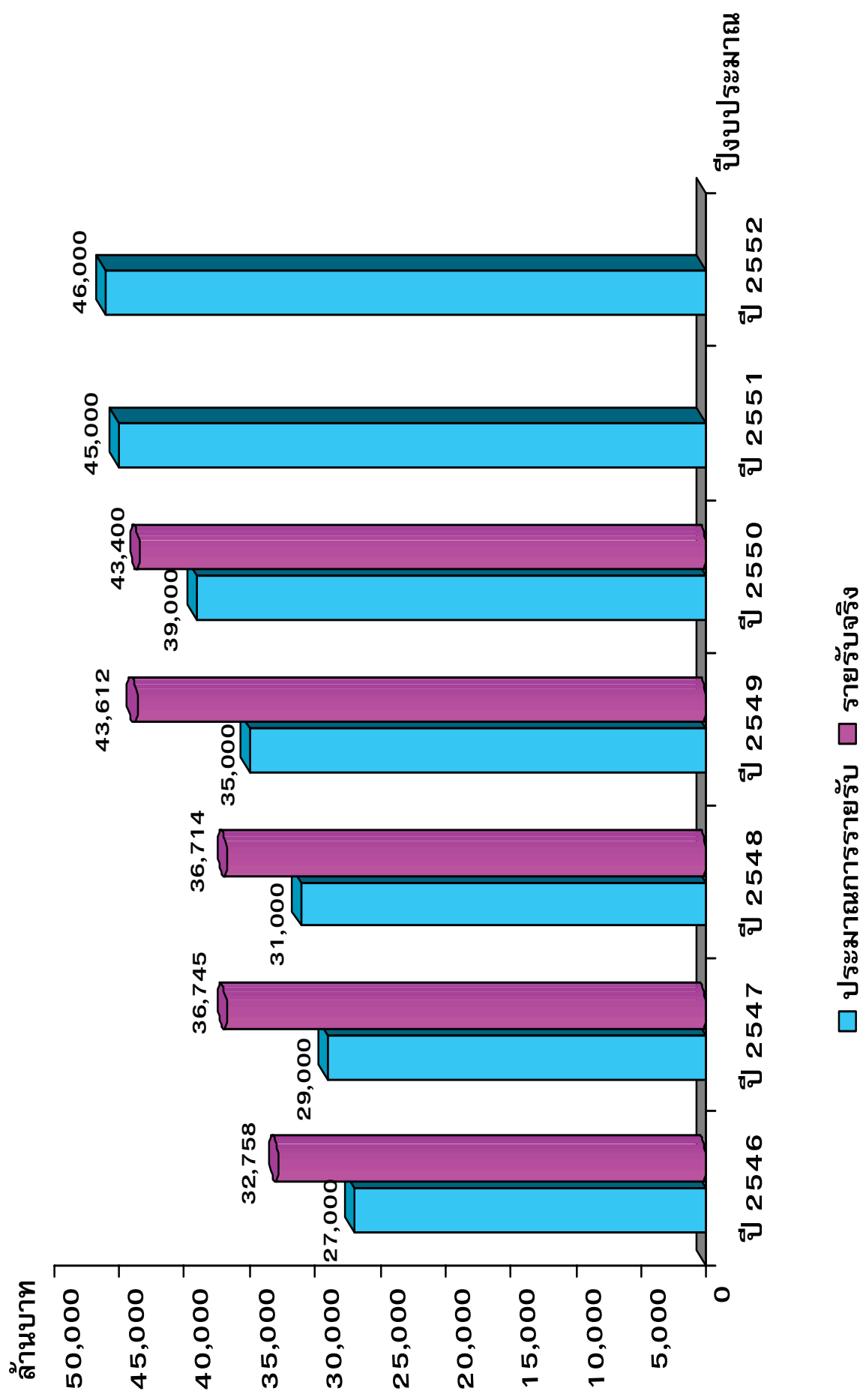
เปรียบเทียบรายรับจริงและประมาณการรายรับของกรุงเทพมหานครและการพาณิชย์  
ปีงบประมาณ พ.ศ. 2550 - 2552



**ตารางที่ 8**  
**เปรียบเทียบประมาณการรายรับ และรายรับจริง**  
**(เฉพาะรายได้ประจำ)**  
**ปีงบประมาณ 2546 - 2552**

ปีงบประมาณ	ประมาณการรายรับ	รายรับจริง	รายรับจริง + สูงกว่า - ต่ำกว่า ประมาณการรายรับ
2546	27,000,000,000.00	32,757,818,963.88	+5,757,818,963.88
2547	29,000,000,000.00	36,744,530,566.88	+7,744,530,566.88
2548	31,000,000,000.00	36,713,654,374.03	+5,713,654,374.03
2549	35,000,000,000.00	43,612,534,327.08	+8,612,534,327.08
2550	39,000,000,000.00	43,400,834,352.57	+4,400,834,352.57
2551	45,000,000,000.00	-	-
2552	46,000,000,000.00	-	-

เปรียบเทียบงบประมาณการรายรับและรายรับจริง (เฉพาะรายได้ประจำ)  
ปีงบประมาณ พ.ศ. 2546 - 2552



**ภาค 3**  
**งบประมาณรายจ่าย**

งบประมาณรายจ่ายประจำปี พ.ศ. 2552 จำนวน 46,549,348,900 บาท เมื่อเปรียบเทียบกับปีงบประมาณ พ.ศ. 2551 ซึ่งมีจำนวน 45,528,411,300 บาท เพิ่มขึ้นจำนวน 1,020,937,600 บาท หรือเพิ่มขึ้นร้อยละ 2.24 ประกอบด้วย

ก. งบประมาณรายจ่ายของกรุงเทพมหานคร	46,000,000,000 บาท
ข. งบประมาณรายจ่ายของการพาณิชย์กรุงเทพมหานคร	549,348,900 บาท

**ก. งบประมาณรายจ่ายของกรุงเทพมหานคร 46,000,000,000 บาท จำแนกเป็น**

รายจ่ายประจำ	46,000,000,000 บาท
--------------	--------------------

งบประมาณรายจ่ายประจำ เป็นเงินทั้งสิ้น จำนวน 46,000,000,000 บาท เมื่อเปรียบเทียบกับปีงบประมาณ พ.ศ. 2551 ซึ่งมีจำนวน 45,000,000,000 บาท เพิ่มขึ้นจำนวน 1,000,000,000 บาท หรือเพิ่มขึ้นร้อยละ 2.22 จำแนกเป็น

1. ค่าใช้จ่ายประจำ	37,719,441,000 บาท
2. ค่าใช้จ่ายตามลักษณะโครงการ	8,280,559,000 บาท

**ข. งบประมาณรายจ่ายของการพาณิชย์กรุงเทพมหานคร 549,348,900 บาท จำแนกเป็น**

1. รายจ่ายประจำ	293,685,900 บาท
2. รายจ่ายพิเศษ	255,663,000 บาท

งบประมาณรายจ่ายประจำ จำนวน 293,685,900 บาท คิดเป็นร้อยละ 53.46 ของประมาณการรายจ่ายของการพาณิชย์กรุงเทพมหานคร เมื่อเปรียบเทียบกับปีงบประมาณ พ.ศ. 2551 ซึ่งมีจำนวน 303,656,300 บาท ลดลงจำนวน 9,970,400 บาท หรือลดลงร้อยละ 3.28

งบประมาณรายจ่ายพิเศษ จำนวน 255,663,000 บาท คิดเป็นร้อยละ 46.54 ของงบประมาณรายจ่ายของการพาณิชย์กรุงเทพมหานคร เมื่อเปรียบเทียบกับปีงบประมาณ พ.ศ. 2551 ซึ่งมีจำนวน 224,755,000 บาท เพิ่มขึ้นจำนวน 30,908,000 บาท หรือเพิ่มขึ้นร้อยละ 13.75

งบประมาณรายจ่ายของการพาณิชย์กรุงเทพมหานคร จำนวน 549,348,900 บาท จำแนกตามประเภทการพาณิชย์ ดังนี้

1. สำนักงานสถานธนาหุบาลกรุงเทพมหานคร	310,536,200 บาท
จำแนกเป็น	
ก. รายจ่ายประจำ	133,886,200 บาท
ข. รายจ่ายพิเศษ	176,650,000 บาท
2. สำนักงานตลาดกรุงเทพมหานคร	236,747,500 บาท
จำแนกเป็น	
ก. รายจ่ายประจำ	157,734,500 บาท
ข. รายจ่ายพิเศษ	79,013,000 บาท

3. สำนักงานพัฒนาที่อยู่อาศัย	2,065,200 บาท
จำแนกเป็น	
ก. รายจ่ายประจำ	2,065,200 บาท
ข. รายจ่ายพิเศษ	- บาท

ตารางที่ 9

งบประมาณรายจ่ายประจำปีงบประมาณ พ.ศ.2552

จำแนกตามด้านและแผนงาน

แผนงาน	งบประมาณปี2552	คิดเป็นร้อยละ
<b>ด้านการบริหารทั่วไป</b>	<b>9,140,100,500</b>	<b>19.87</b>
1. แผนงานบริหารทั่วไป	802,096,000	1.74
2. แผนงานบริหารงานปกครองและทะเบียน	1,065,266,300	2.32
3. แผนงานบริหารการคลัง	3,163,694,600	6.88
4. แผนงานบริหารงานบุคคล	174,255,600	0.38
5. แผนงานส่งเสริมระบบบริหาร	3,934,788,000	8.55
<b>ด้านการรักษาความสะอาดและความเป็นระเบียบเรียบร้อย</b>	<b>7,694,338,800</b>	<b>16.73</b>
1. แผนงานบริหารทั่วไป	81,183,000	0.18
2. แผนงานพัฒนาและส่งเสริม	39,913,000	0.09
3. แผนงานรักษาความสะอาด	6,880,994,900	14.96
4. แผนงานรักษาความเป็นระเบียบเรียบร้อย	692,247,900	1.50
<b>ด้านการโยธาและระบบจราจร</b>	<b>9,502,949,300</b>	<b>20.66</b>
1. แผนงานบริหารทั่วไป	1,070,109,800	2.33
2. แผนงานพัฒนาการใช้ที่ดินและระบบจราจร	2,466,287,900	5.36
3. แผนงานการโยธา	4,581,430,100	9.96
4. แผนงานพัฒนาการโยธาและระบบจราจร	1,385,121,500	3.01
<b>ด้านการระบายน้ำและบำบัดน้ำเสีย</b>	<b>4,392,755,400</b>	<b>9.55</b>
1. แผนงานบริหารทั่วไป	41,241,600	0.09
2. แผนงานพัฒนาระบบระบายน้ำ	675,557,400	1.47
3. แผนงานจัดการระบายน้ำและแก้ไขปัญหาทั่วม	2,698,917,100	5.87
4. แผนงานจัดการคุณภาพน้ำ	977,039,300	2.12
<b>ด้านการพัฒนาและบริการสังคม</b>	<b>4,900,007,800</b>	<b>10.65</b>
1. แผนงานบริหารทั่วไป	56,916,900	0.12
2. แผนงานพัฒนาสภาวะสิ่งแวดล้อม	1,694,695,000	3.68
3. แผนงานบริการสังคม	638,897,500	1.39
4. แผนงานพัฒนาชุมชน	1,432,616,000	3.11
5. แผนงานส่งเสริมอาชีพ	181,478,700	0.39
6. แผนงานป้องกันและบรรเทาสาธารณภัย	502,768,400	1.09
7. แผนงานการท่องเที่ยว	37,647,600	0.08
8. แผนงานการกีฬา	354,987,700	0.77

แผนงาน	งบประมาณปี2552	คิดเป็นร้อยละ
<b>ด้านการสาธารณสุข</b>	<b>5,440,200,900</b>	<b>11.83</b>
1. แผนงานบริหารทั่วไป	221,788,800	0.48
2. แผนงานบริการด้านการแพทย์	2,944,096,000	6.40
3. แผนงานพัฒนาด้านการแพทย์และอนามัย	137,787,300	0.30
4. แผนงานอนามัยสิ่งแวดล้อม	390,337,200	0.85
5. แผนงานอนามัย	1,746,191,600	3.80
<b>ด้านการศึกษา</b>	<b>4,929,647,300</b>	<b>10.71</b>
1. แผนงานบริหารทั่วไป	766,305,600	1.67
2. แผนงานปรับปรุงคุณภาพการศึกษา	47,300,000	0.10
3. แผนงานบริหารการศึกษา	3,208,707,400	6.97
4. แผนงานพัฒนาคุณภาพการศึกษา	907,334,300	1.97
<b>รวมรายจ่ายประจำ</b>	<b>46,000,000,000</b>	<b>100.00</b>
<b>รวม 7 ด้าน 34 แผนงาน</b>	<b>46,000,000,000</b>	<b>100.00</b>

ตารางที่ 10

เปรียบเทียบงบประมาณรายจ่าย ประจำปีงบประมาณ พ.ศ. 2551 - 2552

จำแนกตามลักษณะงาน ตามโครงสร้างใหม่

(ล้านบาท)

ลักษณะงาน	งบประมาณปี 2551		งบประมาณปี 2552	
	จำนวนเงิน	ร้อยละ	จำนวนเงิน	ร้อยละ
1. ด้านการบริหารทั่วไป	9,738.89	21.64	9,140.10	19.87
2. ด้านการรักษาความสะอาดและ เป็นระเบียบเรียบร้อย	7,063.65	15.70	7,694.34	16.73
3. ด้านการโยธาและระบบจราจร	7,824.46	17.39	9,502.95	20.66
4. ด้านการระบายน้ำและบำบัดน้ำเสีย	3,403.21	7.56	4,392.75	9.55
5. ด้านการพัฒนาและบริการสังคม	7,568.50	16.82	4,900.01	10.65
6. ด้านการสาธารณสุข	4,877.10	10.84	5,440.20	11.83
7. ด้านการศึกษา	4,524.19	10.05	4,929.65	10.71
<b>รวม</b>	<b>45,000.00</b>	<b>100.00</b>	<b>46,000.00</b>	<b>100.00</b>

หมายเหตุ - วงเงินของด้านการคลังในตารางนี้ยังไม่ได้รวมงบประมาณรายจ่ายของการพาณิชย์กรุงเทพมหานคร

จำนวน 549,348,900 บาท



ตารางที่ 11

งบประมาณรายจ่ายประจำปีงบประมาณ พ.ศ. 2551 - 2552

จำแนกตามลักษณะงาน และ ประเภทของงบประมาณ

ลักษณะงาน	งบประมาณประจำปี พ.ศ. 2552					
	งบลงทุน		งบดำเนินการ		รวม	
	จำนวน	ร้อยละ	จำนวน	ร้อยละ	จำนวน	ร้อยละ
1. ด้านการบริหารทั่วไป	965,287,800	2.10	8,174,812,700	17.77	9,140,100,500	19.87
2. ด้านการรักษาความสะอาดและ ความเป็นระเบียบเรียบร้อย	248,638,100	0.54	7,445,700,700	16.19	7,694,338,800	16.73
3. ด้านการโยธาและระบบจราจร	6,492,280,700	14.11	3,010,668,600	6.54	9,502,949,300	20.66
4. ด้านการระบายน้ำและบำบัดน้ำเสีย	1,728,237,500	3.76	2,664,517,900	5.79	4,392,755,400	9.55
5. ด้านการพัฒนาและบริการสังคม	561,595,200	1.22	4,338,412,600	9.43	4,900,007,800	10.65
6. ด้านการสาธารณสุข	524,087,700	1.14	4,916,113,200	10.69	5,440,200,900	11.83
7. ด้านการศึกษา	1,194,024,000	2.59	3,735,623,300	8.12	4,929,647,300	10.71
<b>รวมทั้งสิ้น</b>	<b>11,714,151,000</b>	<b>25.47</b>	<b>34,285,849,000</b>	<b>74.53</b>	<b>46,000,000,000</b>	<b>100.00</b>

หมายเหตุ - วงเงินของด้านการคลังในตารางนี้ยังไม่ได้รวมงบประมาณรายจ่ายของการพาณิชย์กรุงเทพมหานคร

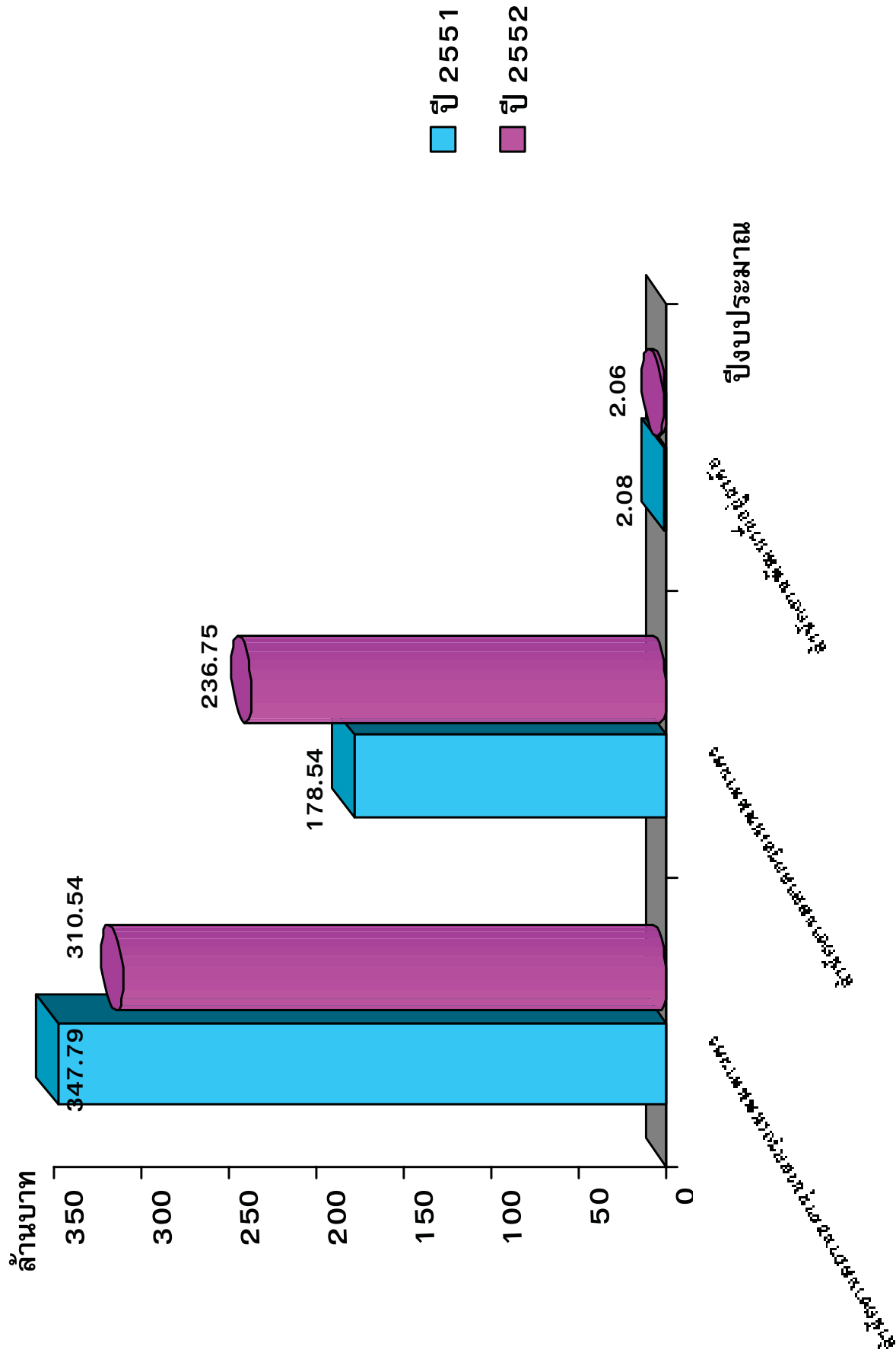
จำนวน 549,348,900 บาท

ตารางที่ 12

เปรียบเทียบงบประมาณรายการพาณิชย์กรุงเทพมหานคร ประจำปีงบประมาณ พ.ศ. 2551 – 2552  
 จำแนกตามการพาณิชย์

การพาณิชย์	งบประมาณประจำปี พ.ศ. 2551			งบประมาณประจำปี พ.ศ. 2552		
	รายจ่ายประจำ	รายจ่ายพิเศษ	รวม	รายจ่ายประจำ	รายจ่ายพิเศษ	รวม
สำนักงานธนุบาลกรุงเทพมหานคร	162,291,000	185,500,000	347,791,000	133,886,200	176,650,000	310,536,200
สำนักงานตลาดกรุงเทพมหานคร	139,282,300	39,255,000	178,537,300	157,734,500	79,013,000	236,747,500
สำนักงานพัฒนาที่อยู่อาศัย	2,083,000	-	2,083,000	2,065,200	-	2,065,200
รวมรายการพาณิชย์	303,656,300	224,755,000	528,411,300	293,685,900	255,663,000	549,348,900

เปรียบเทียบประมาณรายการพาณิชยกรรมกรุงเทพมหานคร ประจำปีงบประมาณ พ.ศ. 2551-2552  
จำแนกตามการพาณิชย์



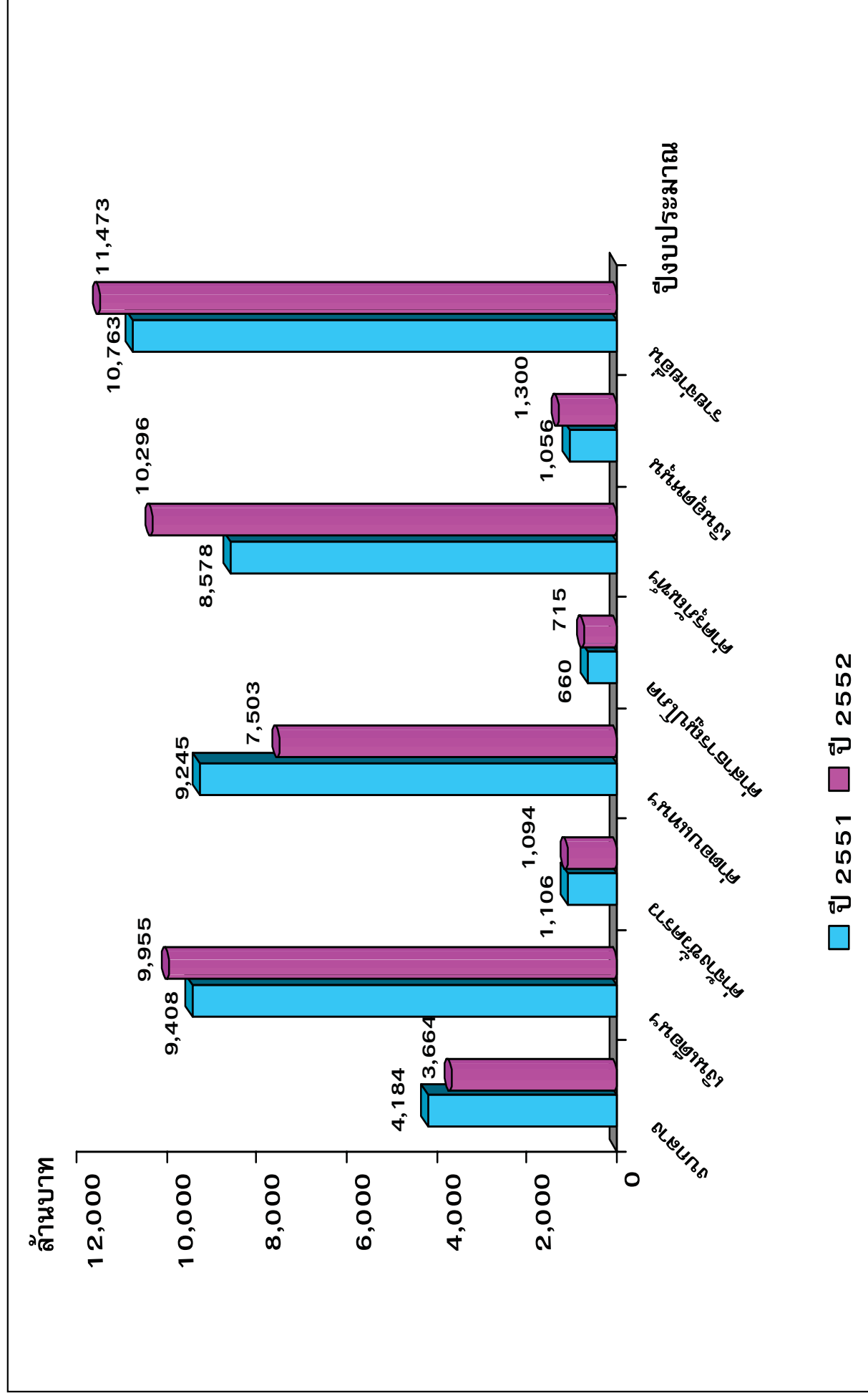
ตารางที่ 13

เปรียบเทียบงบประมาณรายจ่ายประจำ ประจำปีงบประมาณ พ.ศ. 2551 - 2552

จำแนกตามหมวดรายจ่าย

หมวด	ปีงบประมาณ 2551	ปีงบประมาณ 2552	
		จำนวน	คิดเป็นร้อยละ
<b>งบดำเนินการ</b>			
เงินเดือนและค่าจ้างประจำ	9,408,113,700	9,954,706,900	21.64
ค่าจ้างชั่วคราว	1,106,113,400	1,093,862,200	2.38
ค่าตอบแทน ใช้สอยและวัสดุ	9,244,484,500	7,502,580,300	16.31
ค่าสาธารณูปโภค	660,952,900	715,158,100	1.55
เงินอุดหนุน	1,055,506,600	1,300,013,500	2.83
รายจ่ายอื่น	10,763,303,900	11,473,359,800	24.94
งบกลาง	2,575,243,300	2,197,382,700	4.78
<b>รวมงบดำเนินการ</b>	<b>34,813,718,300</b>	<b>34,237,063,500</b>	<b>74.43</b>
<b>งบลงทุน</b>			
ค่าครุภัณฑ์ ที่ดินและสิ่งก่อสร้าง	8,577,771,100	10,296,398,000	22.38
งบกลาง	1,608,510,600	1,466,538,500	3.19
<b>รวมงบลงทุน</b>	<b>10,186,281,700</b>	<b>11,762,936,500</b>	<b>25.57</b>
<b>รวมรายจ่ายประจำ</b>	<b>45,000,000,000</b>	<b>46,000,000,000</b>	<b>100.00</b>
<b>รวมงบดำเนินการทั้งสิ้น</b>	<b>34,813,718,300</b>	<b>34,237,063,500</b>	<b>74.43</b>
<b>รวมงบลงทุนทั้งสิ้น</b>	<b>10,186,281,700</b>	<b>11,762,936,500</b>	<b>25.57</b>
<b>รวมงบประมาณรายจ่ายของกรุงเทพมหานคร</b>	<b>45,000,000,000</b>	<b>46,000,000,000</b>	<b>100.00</b>

เปรียบเทียบงบประมาณรายจ่ายประจำปีงบประมาณ พ.ศ. 2551-2552  
จำแนกตามหมวดรายจ่าย



ตารางที่ 14

งบประมาณรายจ่ายประจำปี ประจำปีงบประมาณ พ.ศ. 2552 จำแนกตามหน่วยงานและหมวดรายจ่าย

หน่วยงาน	เงินเดือนและ ค่าจ้างประจำ	ค่าจ้างชั่วคราว	ค่าตอบแทน ใช้สอยและวัสดุ	ค่าสาธารณูปโภค	ค่าครุภัณฑ์ ที่ดินและสิ่งก่อสร้าง	เงินอุดหนุน	รายจ่ายอื่นๆ	รวม
รายจ่ายประจำ								
1. สำนักงานเลขานุการสภา	18,790,500	567,300	83,901,400	475,200	143,000	143,500	386,869,400	490,890,300
2. สำนักงานเลขานุการผู้ว่าราชการ กรุงเทพมหานคร	37,204,000	757,000	14,099,100	1,177,000	3,678,000	251,000	4,157,600	61,323,700
3. สำนักงานคณะกรรมการข้าราชการ กรุงเทพมหานคร	56,190,000	-	16,220,300	410,500	2,014,500	352,000	23,387,100	98,574,400
4. สำนักงานปลัดกรุงเทพมหานคร	265,210,400	3,178,500	239,897,900	26,968,700	16,742,200	3,716,500	233,305,200	789,019,400
5. สำนักงานแพทย์	1,603,189,300	68,122,100	782,237,300	110,794,600	383,944,900	35,366,000	148,983,000	3,132,637,200
6. สำนักงานมัย	862,637,500	20,222,700	475,502,700	28,850,600	185,956,900	8,585,500	420,554,500	2,002,310,400
7. สำนักงานการศึกษา	119,920,700	1,803,300	296,839,900	4,461,100	664,837,800	2,185,500	630,891,600	1,720,939,900
8. สำนักงานโยธา	431,617,300	6,323,300	481,040,700	24,124,100	2,792,379,300	163,403,500	48,437,900	3,947,326,100
9. สำนักงานระบายน้ำ	530,948,400	62,232,900	560,184,400	187,226,200	1,361,213,800	9,185,500	902,750,700	3,613,741,900
10 สำนักงานคลัง	267,291,900	2,081,200	59,625,500	5,795,900	4,810,100	127,067,600	1,642,222,300	2,108,894,500
11 สำนักงานที่ดิน	60,239,700	6,993,500	34,487,200	2,085,100	5,525,900	779,500	17,225,000	127,335,900
12 สำนักงานจราจรและขนส่ง	57,032,000	8,993,800	124,121,200	2,326,300	1,442,071,900	544,000	697,044,400	2,332,133,600
13 สำนักงานผังเมือง	59,821,800	426,600	9,332,100	1,770,000	3,662,000	316,000	85,686,400	161,014,900
14 สำนักงานป้องกันและบรรเทาสาธารณภัย	-	-	126,873,900	186,000	332,800,000	2,316,000	45,249,700	507,425,600
15 สำนักงานกรุงเทพมหานคร	42,344,500	-	13,975,400	324,000	417,000	235,500	15,369,900	72,666,300
16 สำนักงานยุทธศาสตร์และประเมินผล	72,605,000	4,541,300	82,353,800	44,769,500	20,863,000	475,500	108,069,900	333,678,000

หน่วยงาน	เงินเดือนและ ค่าจ้างประจำ	ค่าจ้างชั่วคราว	ค่าตอบแทน ใช้สอยและวัสดุ	ค่าสาธารณูปโภค	ค่าครุภัณฑ์ ที่ดินและสิ่งก่อสร้าง	เงินอุดหนุน	รายจ่ายอื่น ๆ	รวม
17 สำนักงานสิ่งแวดล้อม	585,148,600	43,391,100	416,979,900	23,111,000	251,472,900	10,149,000	2,354,971,800	3,685,224,300
18 สำนักงานวัฒนธรรม กีฬา และการท่องเที่ยว	120,480,500	17,011,500	185,160,900	19,650,900	94,646,400	78,249,000	437,934,100	953,133,300
19 สำนักงานพัฒนาสังคม	89,116,500	6,374,900	67,458,000	5,367,800	29,256,600	868,500	249,476,800	447,919,100
<b>รวมสำนัก</b>	<b>5,279,788,600</b>	<b>253,021,000</b>	<b>4,070,291,600</b>	<b>489,874,500</b>	<b>7,596,436,200</b>	<b>444,189,600</b>	<b>8,452,587,300</b>	<b>26,586,188,800</b>
1. สำนักงานเขตพระนคร	152,817,800	11,802,300	87,939,100	4,011,200	10,434,200	9,565,600	61,163,900	337,734,100
2. สำนักงานเขตป้อมปราบศัตรูพ่าย	95,494,200	9,866,000	46,482,400	3,057,300	8,747,200	4,161,600	37,512,100	205,320,800
3. สำนักงานเขตสัมพันธวงศ์	75,921,700	3,429,400	36,286,500	2,049,900	19,701,700	2,495,600	36,999,900	176,884,700
4. สำนักงานเขตบางรัก	94,909,800	6,972,500	55,086,100	2,256,200	6,458,900	4,306,900	30,598,000	200,588,400
5. สำนักงานเขตปทุมวัน	106,230,100	13,257,600	79,570,700	4,331,200	45,493,200	11,989,500	49,817,200	310,689,500
6. สำนักงานเขตยานนาวา	91,644,300	13,819,700	72,854,400	4,730,200	50,999,000	12,344,600	45,259,200	291,651,400
7. สำนักงานเขตดุสิต	126,901,100	13,269,000	77,471,500	4,926,400	36,561,000	13,666,100	58,547,100	331,342,200
8. สำนักงานเขตพญาไท	109,983,700	9,571,500	66,088,800	1,991,000	31,229,000	4,291,800	44,454,400	267,610,200
9. สำนักงานเขตห้วยขวาง	103,231,800	14,817,400	65,563,600	4,345,600	22,140,100	9,599,100	47,257,200	266,954,800
10 สำนักงานเขตพระโขนง	83,914,600	11,931,800	56,804,800	3,831,000	34,594,800	9,332,100	60,383,800	260,792,900
11 สำนักงานเขตบางกะปิ	111,518,400	19,950,000	79,919,300	6,988,300	57,855,100	30,646,500	71,741,700	378,619,300
12 สำนักงานเขตบางเขน	102,854,500	17,751,500	66,457,900	4,520,100	186,049,300	17,743,900	92,127,000	487,504,200
13 สำนักงานเขตมีนบุรี	88,200,600	21,978,700	103,350,700	4,605,100	79,967,000	27,675,100	76,178,100	401,955,300
14 สำนักงานเขตลาดกระบัง	99,001,100	37,094,700	90,209,800	6,426,500	90,667,200	37,302,300	70,148,400	430,850,000
15 สำนักงานเขตหนองจอก	84,146,500	32,633,800	76,577,300	6,902,700	68,448,500	36,353,100	76,911,300	381,973,200
16 สำนักงานเขตธนบุรี	131,114,800	16,928,800	70,152,400	5,528,100	15,828,000	19,627,500	48,738,400	307,918,000
17 สำนักงานเขตคลองสาน	101,705,400	11,353,600	62,873,300	4,734,600	37,724,200	13,881,800	35,043,800	267,316,700
18 สำนักงานเขตบางกอกใหญ่	84,732,100	9,216,700	45,804,800	3,716,600	38,105,800	7,972,900	36,490,800	226,039,700
19 สำนักงานเขตบางกอกน้อย	112,057,100	14,987,600	82,745,400	4,429,900	24,289,600	16,384,200	58,346,000	313,239,800

หน่วยงาน	เงินเดือนและค่าจ้างประจำ	ค่าจ้างชั่วคราว	ค่าตอบแทนใช้สอยและวัสดุ	ค่าสาธารณูปโภค	ค่าครุภัณฑ์ที่ดินและสิ่งก่อสร้าง	เงินอุดหนุน	รายจ่ายอื่น ๆ	รวม
20 สำนักงานเขตคลองเต้	85,028,200	21,227,900	53,887,300	5,276,400	26,070,300	17,036,600	59,261,100	267,787,800
21 สำนักงานเขตภาษีเจริญ	99,562,600	16,165,200	64,699,400	5,416,200	51,580,900	25,908,800	49,021,300	312,354,400
22 สำนักงานเขตหนองแขม	90,357,200	15,414,900	67,002,400	3,986,700	64,712,200	20,663,100	90,751,800	352,888,300
23 สำนักงานเขตบางขุนเทียน	89,224,200	37,259,700	85,730,400	6,549,200	78,321,000	39,130,400	97,956,300	434,171,200
24 สำนักงานเขตราชบุรี	86,330,500	13,106,300	64,912,700	5,231,300	58,029,500	15,122,900	40,519,600	283,252,800
25 สำนักงานเขตดอนเมือง	82,760,100	21,499,100	68,759,700	4,996,900	74,463,000	23,354,000	79,850,900	355,683,700
26 สำนักงานเขตจตุจักร	134,803,700	27,472,700	117,297,100	7,212,300	42,547,600	21,658,100	109,940,300	460,931,800
27 สำนักงานเขตลาดพร้าว	98,365,400	17,202,000	64,113,300	5,470,200	58,496,700	14,965,600	44,767,500	303,380,700
28 สำนักงานเขตบึงกุ่ม	78,542,600	16,575,000	58,769,500	5,357,700	65,804,200	22,950,700	83,756,900	331,756,600
29 สำนักงานเขตสทศ	90,748,700	9,546,800	64,402,900	1,815,000	9,635,100	4,426,400	63,946,000	244,520,900
30 สำนักงานเขตบางคอแหลม	85,808,300	11,292,400	73,532,000	3,980,900	24,921,000	12,312,600	51,690,400	263,537,600
31 สำนักงานเขตบางซื่อ	97,008,000	12,902,000	70,605,700	3,943,500	15,988,600	13,235,000	76,409,500	290,092,300
32 สำนักงานเขตราชเทวี	108,262,500	9,857,700	78,898,500	3,900,900	16,069,700	8,454,200	68,633,100	294,076,600
33 สำนักงานเขตคลองเตย	100,083,900	14,285,800	91,728,300	4,168,800	26,452,300	9,646,800	48,066,200	294,432,100
34 สำนักงานเขตประเวศ	89,219,000	24,607,800	63,605,000	5,523,600	79,294,000	27,220,500	56,498,900	345,968,800
35 สำนักงานเขตบางพลัด	91,764,400	13,194,200	65,199,200	4,297,000	41,010,200	14,337,100	48,798,000	278,600,100
36 สำนักงานเขตจอมทอง	103,443,100	21,368,200	73,680,100	6,311,900	58,293,500	27,654,200	58,585,200	349,336,200
37 สำนักงานเขตดินแดง	98,559,100	15,898,400	63,655,100	4,063,500	19,145,100	17,120,300	60,262,900	278,704,400
38 สำนักงานเขตสวนหลวง	101,912,900	16,760,600	76,314,900	4,771,100	41,908,300	14,290,400	57,269,100	313,227,300
39 สำนักงานเขตวัฒนา	87,875,700	15,022,400	81,869,600	5,469,700	52,500,800	15,385,700	46,670,300	304,794,200
40 สำนักงานเขตบางแค	99,697,600	23,477,100	70,308,300	6,053,600	72,568,600	28,804,900	76,888,200	377,798,300
41 สำนักงานเขตหลักสี่	80,121,700	15,117,500	58,979,700	4,104,700	51,697,300	17,049,200	57,583,900	284,654,000
42 สำนักงานเขตสายไหม	72,130,600	17,662,000	70,225,800	5,122,100	186,758,000	28,595,100	70,301,200	450,794,800
43 สำนักงานเขตคันนายาว	64,188,300	16,041,000	50,154,900	1,773,800	130,279,400	6,598,800	37,320,700	306,356,900





ตารางที่ 15

เปรียบเทียบงบประมาณรายจ่าย ประจำปีงบประมาณ พ.ศ. 2551 – 2552

จำแนกตามหน่วยงาน

หน่วยงาน	งบประมาณปี 2551	งบประมาณปี 2552
งบกลาง	4,183,753,900	3,663,921,200
1. สำนักงานเลขาธิการสภากรุงเทพมหานคร	383,977,100	490,890,300
2. สำนักงานเลขาธิการผู้ว่าราชการกรุงเทพมหานคร	53,803,000	61,323,700
3. สำนักงานคณะกรรมการข้าราชการกรุงเทพมหานคร	116,307,800	98,574,400
4. สำนักปลัดกรุงเทพมหานคร	761,026,200	789,019,400
5. สำนักงานแพทย์	2,902,045,800	3,132,637,200
6. สำนักอนามัย	1,738,481,600	2,002,310,400
7. สำนักงานการศึกษา	1,650,585,500	1,720,939,900
8. สำนักงานโยธา	3,183,129,000	3,947,326,100
9. สำนักงานระบายน้ำ	2,597,683,600	3,613,741,900
10. สำนักงานคลัง	2,235,100,400	2,108,894,500
11. สำนักเทคนิค	113,515,000	127,335,900
12. สำนักงานจราจรและขนส่ง	2,007,886,100	2,332,133,600
13. สำนักผังเมือง	373,062,000	161,014,900
14. สำนักป้องกันและบรรเทาสาธารณภัย	2,242,984,300	507,425,600
15. สำนักงานงบประมาณกรุงเทพมหานคร	63,796,000	72,666,300
16. สำนักยุทธศาสตร์และประเมินผล	330,207,000	333,678,000
17. สำนักสิ่งแวดล้อม	3,458,794,100	3,685,224,300
18. สำนักวัฒนธรรม กีฬา และการท่องเที่ยว	1,089,043,600	953,133,300
19. สำนักพัฒนาสังคม	1,414,942,100	447,919,100
20. สำนักงานเขตพระนคร	316,684,300	337,734,100
21. สำนักงานเขตป้อมปราบศัตรูพ่าย	200,481,700	205,320,800
22. สำนักงานเขตสัมพันธวงศ์	166,868,200	176,884,700
23. สำนักงานเขตบางรัก	189,718,300	200,588,400
24. สำนักงานเขตปทุมวัน	274,460,700	310,689,500
25. สำนักงานเขตยานนาวา	261,092,300	291,651,400
26. สำนักงานเขตดุสิต	273,606,500	331,342,200
27. สำนักงานเขตพญาไท	229,177,600	267,610,200
28. สำนักงานเขตห้วยขวาง	232,018,000	266,954,800
29. สำนักงานเขตพระโขนง	234,979,000	260,792,900
30. สำนักงานเขตบางกะปิ	365,900,000	378,619,300

หน่วยงาน	งบประมาณปี 2551	งบประมาณปี 2552
31. สำนักงานเขตบางเขน	333,147,500	487,504,200
32. สำนักงานเขตมีนบุรี	352,625,700	401,955,300
33. สำนักงานเขตลาดกระบัง	411,599,500	430,850,000
34. สำนักงานเขตหนองจอก	381,575,000	381,973,200
35. สำนักงานเขตธนบุรี	317,411,000	307,918,000
36. สำนักงานเขตคลองสาน	256,218,200	267,316,700
37. สำนักงานเขตบางกอกใหญ่	207,350,400	226,039,700
38. สำนักงานเขตบางกอกน้อย	303,948,400	313,239,800
39. สำนักงานเขตตลิ่งชัน	257,806,800	267,787,800
40. สำนักงานเขตภาษีเจริญ	274,321,500	312,354,400
41. สำนักงานเขตหนองแขม	267,196,900	352,888,300
42. สำนักงานเขตบางขุนเทียน	369,408,600	434,171,200
43. สำนักงานเขตราชบุรีบูรณะ	263,860,800	283,252,800
44. สำนักงานเขตดอนเมือง	337,822,300	355,683,700
45. สำนักงานเขตจตุจักร	387,528,500	460,931,800
46. สำนักงานเขตลาดพร้าว	276,436,900	303,380,700
47. สำนักงานเขตบึงกุ่ม	273,452,900	331,756,600
48. สำนักงานเขตสาทร	224,269,400	244,520,900
49. สำนักงานเขตบางคอแหลม	261,088,500	263,537,600
50. สำนักงานเขตบางซื่อ	263,497,000	290,092,300
51. สำนักงานเขตราชเทวี	261,663,000	294,076,600
52. สำนักงานเขตคลองเตย	278,069,500	294,432,100
53. สำนักงานเขตประเวศ	371,599,700	345,968,800
54. สำนักงานเขตบางพลัด	251,565,000	278,600,100
55. สำนักงานเขตจอมทอง	345,177,600	349,336,200
56. สำนักงานเขตดินแดง	251,448,700	278,704,400
57. สำนักงานเขตสวนหลวง	316,455,400	313,227,300
58. สำนักงานเขตวัฒนา	327,177,600	304,794,200
59. สำนักงานเขตบางแค	346,822,900	377,798,300
60. สำนักงานเขตหลักสี่	250,861,900	284,654,000
61. สำนักงานเขตสายไหม	340,703,300	450,794,800
62. สำนักงานเขตคันนายาว	230,833,000	306,356,900
63. สำนักงานเขตสะพานสูง	224,615,000	229,980,300
64. สำนักงานเขตวังทองหลาง	229,141,400	272,850,400
65. สำนักงานเขตคลองสามวา	315,163,000	327,705,600
66. สำนักงานเขตบางนา	245,653,400	285,022,000
67. สำนักงานเขตทวีวัฒนา	248,576,600	272,621,700

หน่วยงาน	งบประมาณปี 2551	งบประมาณปี 2552
68. สำนักงานเขตทุ่งครุ	231,904,100	313,869,800
69. สำนักงานเขตบางบอน	266,892,400	423,753,200
รวมรายจ่ายประจำ	45,000,000,000	46,000,000,000
รวมรายจ่ายพิเศษ	4,621,247,890	-
รวมรายจ่ายกรุงเทพมหานคร	49,621,247,890	46,000,000,000
รวมรายจ่ายประจำการพาณิชย์กรุงเทพมหานคร	303,656,300	293,685,900
รวมรายจ่ายพิเศษการพาณิชย์กรุงเทพมหานคร	224,755,000	255,663,000
รวมรายจ่ายการพาณิชย์กรุงเทพมหานคร	528,411,300	549,348,900
รวมรายจ่ายกรุงเทพมหานครและการพาณิชย์	50,149,659,190	46,549,348,900

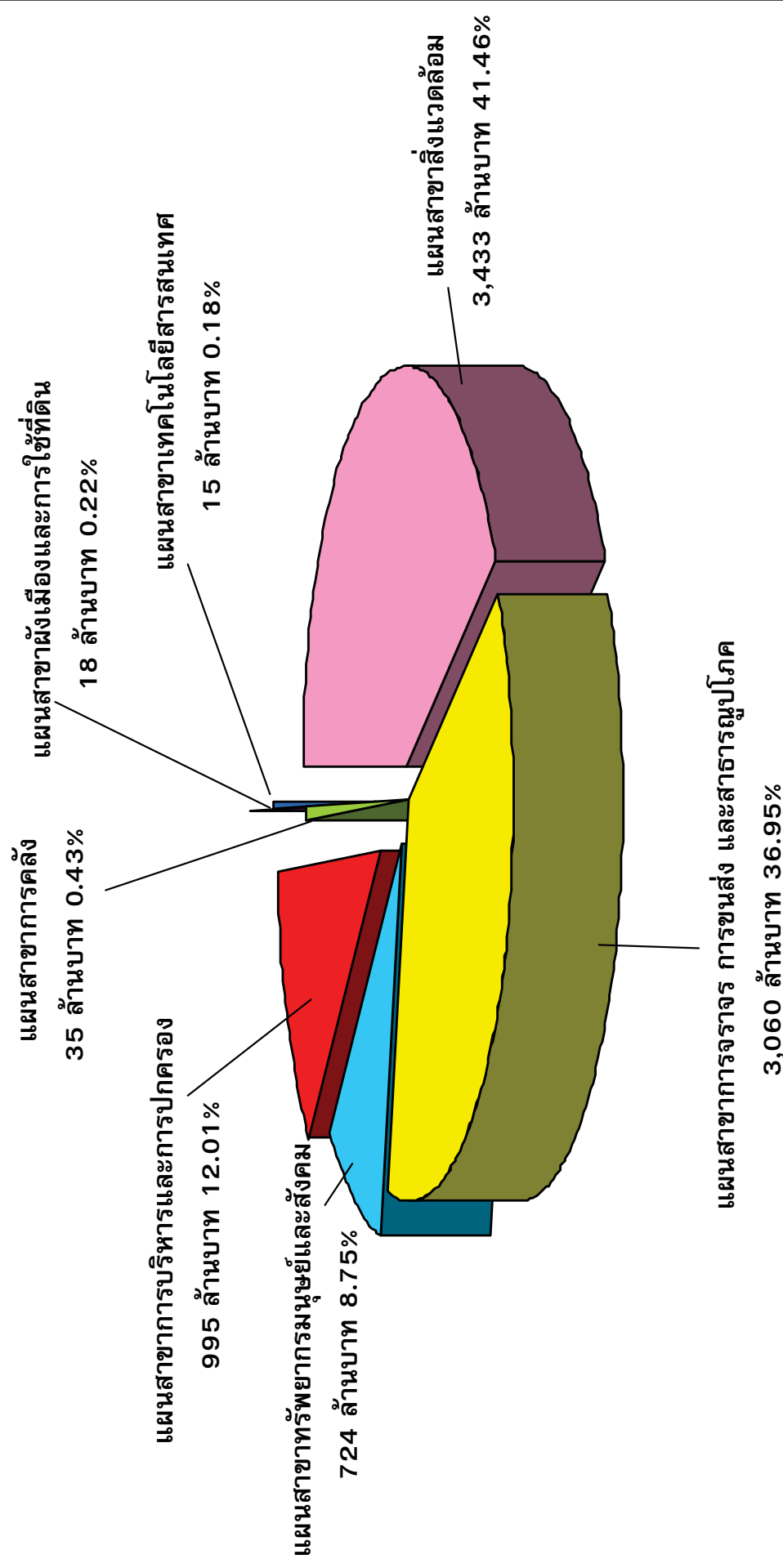
ตารางที่ 16

เปรียบเทียบงบประมาณรายจ่ายโครงการประจำปีงบประมาณ พ.ศ. 2552

จำแนกตามแผนพัฒนากรุงเทพมหานครและลำดับความสำคัญ

แผนพัฒนา	งบประมาณของกรุงเทพมหานคร			
	งบลงทุน	งบดำเนินการ	รวม	คิดเป็นร้อยละ
<b>แผนสาขาที่ 1</b>				
แผนสาขาสีเขียวแวดล้อม	1,255,557,900	2,177,694,200	3,433,252,100	41.46
<b>รวม</b>	<b>1,255,557,900</b>	<b>2,177,694,200</b>	<b>3,433,252,100</b>	<b>41.46</b>
<b>แผนสาขาที่ 2</b>				
แผนสาขาการจราจร การขนส่ง และ สาธารณูปโภค	3,039,795,500	20,000,000	3,059,795,500	36.95
<b>รวม</b>	<b>3,039,795,500</b>	<b>20,000,000</b>	<b>3,059,795,500</b>	<b>36.95</b>
<b>แผนสาขาที่ 3</b>				
แผนสาขาทรัพยากรมนุษย์และสังคม	541,979,000	182,569,500	724,548,500	8.75
<b>รวม</b>	<b>541,979,000</b>	<b>182,569,500</b>	<b>724,548,500</b>	<b>8.75</b>
<b>แผนสาขาที่ 4</b>				
แผนสาขาการบริหารและการปกครอง	973,955,600	20,735,600	994,691,200	12.01
<b>รวม</b>	<b>973,955,600</b>	<b>20,735,600</b>	<b>994,691,200</b>	<b>12.01</b>
<b>แผนสาขาที่ 5</b>				
แผนสาขาการคลัง	-	35,000,000	35,000,000	0.43
<b>รวม</b>	<b>-</b>	<b>35,000,000</b>	<b>35,000,000</b>	<b>0.43</b>
<b>แผนสาขาที่ 6</b>				
แผนสาขาผังเมืองและการใช้ที่ดิน	-	18,000,000	18,000,000	0.22
<b>รวม</b>	<b>-</b>	<b>18,000,000</b>	<b>18,000,000</b>	<b>0.22</b>
<b>แผนสาขาที่ 7</b>				
แผนสาขาเทคโนโลยีสารสนเทศ	-	15,271,700	15,271,700	0.18
<b>รวม</b>	<b>-</b>	<b>15,271,700</b>	<b>15,271,700</b>	<b>0.18</b>
<b>รวมทั้งสิ้น</b>	<b>5,811,288,000</b>	<b>2,469,271,000</b>	<b>8,280,559,000</b>	<b>100.00</b>

เปรียบเทียบงบประมาณรายจ่ายโครงการประจำปีงบประมาณ พ.ศ. 2552  
 จำแนกตามด้านของแผนพัฒนากรุงเทพมหานคร



ตารางที่ 17

ประมาณการรายจ่ายโครงการต่อเนื่อง  
ปีงบประมาณ พ.ศ. 2552 - 2556

โครงการ	ปี 2552	ปี 2553	ปี 2554	ปี 2555	ปี 2556
<b>สำนักการแพทย์</b>					
แผนสาขาทรัพยากรมนุษย์และสังคม					
1. โครงการก่อสร้างอาคารจอร์จเดนโรตโรงพยาบาลเจริญกรุงประชารักษ์	9,000,000	89,000,000	-	-	-
2. โครงการก่อสร้างอาคารศูนย์เวชศาสตร์การกีฬาและเวชศาสตร์ฟื้นฟู หอพักพยาบาล พร้อมที่จอดรถ	16,000,000	144,900,000	144,900,000	-	-
3. โครงการก่อสร้างอาคารโกลนการ เวชภัณฑ์กลาง ชักฟอก ฟัลตูศูนย์ผู้สูงอายุและศูนย์เด็กเล็กน่านอยู่คู่แม่	500,000	112,700,000	-	-	-
4. โครงการก่อสร้างอาคารอเนกประสงค์โรงพยาบาลหนองจอก ระยะที่2	500,000	57,500,000	-	-	-
5. โครงการก่อสร้างอาคารเวชภัณฑ์กลาง วิทยาลัยแพทยศาสตร์ กรุงเทพมหานครและวชิรพยาบาล	500,000	91,126,000	-	-	-
6. โครงการการอนุรักษ์รักษาอารยธรรม(เด็กเหลือง) วิทยาลัยแพทยศาสตร์กรุงเทพมหานครและวชิรพยาบาล	500,000	61,888,000	-	-	-
7. โครงการก่อสร้างอาคาร 6 ชั้น วิทยาลัยพยาบาลเกื้อการุณย์	500,000	67,000,000	67,500,000	-	-
<b>รวม</b>	<b>27,500,000</b>	<b>624,114,000</b>	<b>212,400,000</b>	<b>-</b>	<b>-</b>
<b>สำนักอนามัย</b>					
แผนสาขาทรัพยากรมนุษย์และสังคม					
8. โครงการก่อสร้างอาคารศูนย์บริการทางสัตวแพทยสาธารณสุข	28,300,000	200,000,000	72,700,000	-	-
9. โครงการก่อสร้างอาคารศูนย์ฯ 31 เอ็ม-จิตร ทั้งศูนย์	22,946,000	-	-	-	-

โครงการ	ปี 2552	ปี 2553	ปี 2554	ปี 2555	ปี 2556
รวม	51,246,000	200,000,000	72,700,000	-	-
<b>สำนักการศึกษา</b>					
แผนสาขาทักษะการมนุษย์และสังคม					
10. โครงการคอมพิวเตอร์เพื่อการศึกษา ระยะที่ 2	47,300,000	47,300,000	18,798,096	-	-
รวม	47,300,000	47,300,000	18,798,096	-	-
<b>สำนักการโยธา</b>					
แผนสาขากิจการจราจร การขนส่ง และสาธารณูปโภค					
11. โครงการก่อสร้างปรับปรุงถนนสร้างประภา	50,405,600	-	-	-	-
12. โครงการถนนสายรองของกรุงเทพมหานคร (เพิ่มเติม)	57,430,000	278,235,000	278,235,000	-	-
13. โครงการก่อสร้างปรับปรุงถนนศรีนครินทร์จากบริเวณแยกถนนพัฒนาการถึงถนนสุขุมวิท 103	49,453,000	215,223,000	215,224,000	-	-
14. โครงการก่อสร้างปรับปรุงถนนบางบอน 5จากถนนเอกชัยถึงถนนเลียบคลองภาษีเจริญฝั่งใต้	122,320,000	-	-	-	-
15. โครงการก่อสร้างปรับปรุงถนนบางขุนเทียน-ชายทะเลช่วงจากถนนพระรามที่ 2 ถึงสะพานข้ามคลองเชิงเตาแพ	254,081,900	-	-	-	-
16. โครงการปรับปรุงสะพานเหล็กข้ามทางแยก กลุ่ม A	57,000,000	100,530,000	-	-	-
17. โครงการปรับปรุงสะพานเหล็กข้ามทางแยก กลุ่ม B	20,000,000	103,900,000	-	-	-
18. โครงการปรับปรุงสะพานเหล็กข้ามทางแยก กลุ่ม C	104,000,000	97,100,000	-	-	-
19. โครงการก่อสร้างทางต่างระดับถนนพัฒนาการ-ถนนอ่อนนุช	17,000,000	136,440,600	136,440,600	-	-
20. โครงการถนนพุทธมณฑลสาย 1 ช่วงจากถนนเพชรเกษมถึงสี่แยกกรุงเทพมหาคร	224,000,000	79,862,487	-	-	-
21. โครงการถนนไมตรีมิตรและถนนคลองแก้ว	149,000,000	102,776,200	-	-	-



โครงการ	ปี 2552	ปี 2553	ปี 2554	ปี 2555	ปี 2556
22. โครงการถนนหทัยราษฎร์ (สุวินทวงศ์-สายใหม่)	7,000,000	131,500,000	131,500,000	-	-
23. โครงการก่อสร้างปรับปรุงถนนรามคำแหงถึงถนนศรีนครินทร์(ผ่านซอยรามคำแหง 24)	22,000,000	105,000,000	105,000,000	-	-
24. โครงการก่อสร้างปรับปรุงถนนคูบอน (ช่วงที่ 2) จากจุดที่ปรับปรุงแล้วถึงบริเวณถนนหทัยราษฎร์	34,000,000	157,500,000	157,500,000	-	-
25. โครงการก่อสร้างปรับปรุงถนนบางบอน 3 จากถนนเอกชัยถึงถนนเสียบคลองภาษีเจริญฝั่งใต้	42,000,000	155,527,177	-	-	-
26. โครงการก่อสร้างปรับปรุงซอยเฉลิมพระเกียรติ ร.9 ซอย 28 ช่วงจากคลองโรงแกวถึงคลองต้นตาลและจากแยกซอยเฉลิมพระเกียรติ ร.9 ซอย 28 ถึงวัดทุ่งเศรษฐี	20,000,000	84,200,000	-	-	-
27. โครงการก่อสร้างปรับปรุงถนนพระยาสุเรนทร์ตอนต้น 2 จากถนนพระยาสุเรนทร์ ตอนต้นที่ 1 (กม.1+200)ถึงถนนคูบอน	34,100,000	153,400,000	153,400,000	-	-
28. โครงการจัดซ่อมและเสริมกำลังสะพานข้ามคลองในพื้นที่กรุงเทพมหานคร	82,000,000	737,900,000	-	-	-
แผนสาขการบริหารและการปกครอง					
29. โครงการก่อสร้างอาคารศาลาว่าการกรุงเทพมหานคร 2 ดินแดง (ระยะที่ 2)	615,000,000	98,292,500	-	-	-
30. โครงการก่อสร้างศาลาว่าการกรุงเทพมหานคร 2 ดินแดง (ระยะที่ 3)	217,441,500	-	-	-	-
31. โครงการก่อสร้างศาลาว่าการกรุงเทพมหานคร 2 ดินแดง(ระยะที่ 4)	100,000	1,247,375,000	124,737,500	1,247,375,000	1,247,775,000
32. โครงการพัฒนาพื้นที่ปิดล้อม	29,547,300	-	-	-	-
33. โครงการปรับปรุงถนนราชวิถีพัฒนา	61,257,400	-	-	-	-
34. โครงการปรับปรุงถนนเคหะร่มเกล้าส่วนต่อเนื่อง	10,266,000	-	-	-	-
รวม	2,279,402,700	3,984,761,964	1,302,037,100	1,247,375,000	1,247,775,000

โครงการ		ปี 2552	ปี 2553	ปี 2554	ปี 2555	ปี 2556
<b>สำนักการระบายน้ำ</b>						
แผนสาขาลิ่งแวดล้อม						
35.	โครงการก่อสร้างอุโมงค์ระบายน้ำ คลองแสนแสบ และคลองลาดพร้าวลงสู่แม่น้ำเจ้าพระยา	50,000,000	89,945,363	-	-	-
36.	โครงการก่อสร้างแนวป้องกันน้ำท่วมริมแม่น้ำเจ้าพระยา และคลองบางกอกน้อย	112,274,000	196,737,963	-	-	-
37.	โครงการก่อสร้างระบบป้องกันน้ำท่วมและระบบระบายน้ำ ตามโครงการแก้มลิงคลองมหาชัย-คลองสนามชัย	30,000,000	47,805,540	-	-	-
38.	โครงการก่อสร้างแนวป้องกันน้ำท่วมริมแม่น้ำเจ้าพระยาช่วงจากท่าหน้าราชวงศ์ถึงป้อมสุพรรณและช่วงจากวัดปทุมคงคาถึงศาลเจ้าโรงเกือก	28,000,000	-	-	-	-
39.	โครงการก่อสร้างระบบระบายน้ำบึงกุ่มตะวันออก	93,186,500	2,037,980	-	-	-
40.	โครงการก่อสร้างเขื่อน ค.ส.ล.และป้องกันการกัดเซาะคลองพระโขนง ช่วงจากสถานีสูบน้ำพระโขนงถึงถนนทางรถไฟสายเก่า	11,250,000	112,500,000	-	-	-
41.	โครงการก่อสร้างระบบระบายน้ำคลองจิกมีตรมหาไทย์ตอนคลองจั่น	38,000,000	45,120,650	-	-	-
42.	โครงการก่อสร้างระบบระบายน้ำคลองวัดตึก	11,500,000	220,500,000	-	-	-
43.	โครงการสำรวจออกแบบและจัดทำแผนแม่บทระบบระบายน้ำในพื้นที่เขตลาดพร้าวและบางส่วนของเขตจตุจักรและเขตบางเขน	9,500,000	40,000,000	-	-	-
44.	โครงการก่อสร้างแนวป้องกันน้ำท่วมริมแม่น้ำเจ้าพระยา บริเวณโรงพยาบาลศิริราชถึงวัดระฆังโฆสิตาราม	1,750,000	27,190,000	-	-	-
45.	โครงการก่อสร้างแนวป้องกันน้ำท่วมริมแม่น้ำเจ้าพระยา บริเวณชุมชนวัดกิตติ์นาถ	11,027,000	-	-	-	-

โครงการ	ปี 2552	ปี 2553	ปี 2554	ปี 2555	ปี 2556
46. โครงการก่อสร้างแนวป้องกันน้ำท่วมริมคลองมหาสวัสดิ์ บริเวณวัดปุณณาวาส และบริเวณปากคลองขุนศรีบุรีรักษ์	3,760,000	20,000,000	-	-	-
47. โครงการปรับปรุงระบบระบายน้ำเพื่อแก้ไขปัญหาน้ำท่วม บริเวณสี่แยกเกษตรศาสตร์ ถนนพหลโยธิน	21,250,000	-	-	-	-
48. โครงการก่อสร้างเขื่อน ค.ส.ล. (คาดต้องคลอง)และสถานีสูบน้ำ ลำรางสายส่งจากถนนรัชดาภิเษกถึงคลองสามเสน	5,522,000	40,000,000	-	-	-
49. โครงการก่อสร้างเขื่อน ค.ส.ล.คลองเคล็ด จากถนนอ่อนนุชถึงคลองตาช้าง	80,000,000	41,956,540	-	-	-
50. โครงการก่อสร้างเขื่อน ค.ส.ล.คลองทวีวัฒนาจากบริเวณ คลองบางจากถึงบริเวณคลองบางขี้แก้ง	4,989,000	58,000,000	-	-	-
51. โครงการก่อสร้างทางเดินและทางจักรยานริมคลองแสนแสบ จากบริเวณซอยรามคำแหง 29 ถึงบริเวณวัดศรีบุญเรือง	20,000,000	13,669,300	-	-	-
52. โครงการก่อสร้างเขื่อน ค.ส.ล.(คาดต้องคลองและสมอียดด้านหลัง) คลองราษฎร์เจริญสุขจากบริเวณจุดปล่อยน้ำทั้งโรงบำบัดน้ำเสีย หนองแถมถึงคลองมหาสาร	50,000,000	38,155,000	-	-	-
53. โครงการปรับปรุงเขื่อนเดิมเป็นแบบดาดท้องคลอง พร้อมก่อสร้างสถานีสูบน้ำและวางท่อส่งน้ำคลองบางอ้อย					
จากบริเวณถนนสุขุมวิทถึงบริเวณสถานีสูบน้ำคลองบางอ้อย	1,000,000	152,430,725	-	-	-
54. โครงการก่อสร้างทางเดินและทางจักรยานริมคลองแสนแสบ จากบริเวณซอยรามคำแหง 29 ถึงบริเวณประตูระบายน้ำคลองจั่น	34,200,000	102,871,000	-	-	-

โครงการ	ปี 2552	ปี 2553	ปี 2554	ปี 2555	ปี 2556
55. โครงการก่อสร้างเขื่อน ค.ส.ล.(ดาดท้องคลอง) คลองเจ้าคุณสิงห์ จากเขื่อนเดิมบริเวณโรงเรียนปิ่นhurstเดชา (สิงห์ สิงหเสนีย์) ถึงสถานีสูบน้ำดอนคลองแสนแสบ	3,000,000	49,595,000	-	-	-
56. โครงการปรับปรุงคลองสามเสนจากถนนพหลโยธินถึงบึงมะกะสัน	10,000,000	73,525,000	-	-	-
57. โครงการก่อสร้างเขื่อน ค.ส.ล.(สมอียดด้านหลัง) คลองเปรมประชากร จากเขื่อนเดิมบริเวณวัดสี่แยกหน้าโรงเรียนวัดบางเขน	20,000,000	138,000,000	-	-	-
58. โครงการจ้างเดินระบบบำรุงรักษาและจัดการบริหาร โรงควบคุมคุณภาพน้ำของนนทบุรี	66,800,000	-	-	-	-
59. โครงการจ้างเดินระบบ บำรุงรักษาและจัดการบริหาร โรงควบคุมคุณภาพน้ำหนองแขม-ทุ่งครุ	71,280,000	-	-	-	-
60. โครงการก่อสร้างศูนย์การศึกษาและอนุรักษ์สิ่งแวดล้อม บางซื่อกรุงเทพมหานคร	300,000,000	1,000,000,000	3,169,821,300	-	-
61. โครงการจ้างเดินระบบบำรุงรักษาและจัดการบริหาร โรงควบคุมคุณภาพน้ำจตุจักร	39,840,000	126,242,600	-	-	-
62. โครงการจ้างเดินระบบบำรุงรักษาและจัดการบริหาร โรงควบคุมคุณภาพน้ำดินแดง	118,000,000	354,779,800	-	-	-
รวม	1,246,128,500	2,991,062,461	3,169,821,300	-	-

โครงการ		ปี 2552	ปี 2553	ปี 2554	ปี 2555	ปี 2556
<b>สำนักการคลัง</b>						(ปี2556-2557)
แผนสาขาการบริหารและการปกครอง						
63.	โครงการเช่ารถยนต์ให้กับกรุงเทพมหานคร	8,697,800	21,178,800	21,178,800	18,549,800	14,328,800
64.	โครงการเช่ารถบรรทุกขนาด 1 ตันให้กับกรุงเทพมหานคร	3,544,200	15,497,400	15,497,400	15,497,400	11,826,600
<b>รวม</b>		<b>12,242,000</b>	<b>36,676,200</b>	<b>36,676,200</b>	<b>34,047,200</b>	<b>26,155,400</b>
<b>สำนักการจราจรและขนส่ง</b>						
แผนสาขาการจราจร การขนส่ง และสาธารณูปโภค						
65.	โครงการระบบขนส่งมวลชนกรุงเทพมหานคร	1,275,000,000	3,451,034,000	4,528,121,200	1,513,671,000	-
66.	โครงการบริหารจัดการเดินรถระบบขนส่งมวลชนกรุงเทพมหานคร	20,000,000	175,000,000	222,000,000	480,000,000	-
<b>รวม</b>		<b>1,295,000,000</b>	<b>3,626,034,000</b>	<b>4,750,121,200</b>	<b>1,993,671,000</b>	<b>-</b>
<b>สำนักผังเมือง</b>						
แผนสาขาการบริหารและการปกครอง						
67.	โครงการศูนย์นิทรรศการเมืองกรุงเทพมหานคร	500,000	109,710,900	90,000,000	-	-
แผนสาขามังเมืองและการใช้ที่ดิน						
68.	โครงการปรับปรุงพื้นที่ย่านคลองผดุงกรุงเกษม	18,000,000	-	-	-	-
<b>รวม</b>		<b>18,500,000</b>	<b>109,710,900</b>	<b>90,000,000</b>	<b>-</b>	<b>-</b>
<b>สำนักป้องกันและบรรเทาสาธารณภัย</b>						
แผนสาขาทรัพยากรมนุษย์และสังคม						
69.	โครงการก่อสร้างสถานีดับเพลิง	13,300,000	336,700,000	-	-	-
70.	โครงการพัฒนาระบบบริหารและเพิ่มประสิทธิภาพการทำงาน					
สำนักป้องกันและบรรเทาสาธารณภัยของกรุงเทพมหานคร		318,000,000	486,426,800	569,134,518	-	-

โครงการ		ปี 2552	ปี 2553	ปี 2554	ปี 2555	ปี 2556
รวม		331,300,000	823,126,800	569,134,518	-	-
<b>สำนักสิ่งแวดล้อม</b>						
แผนสาขาสังแวดล้อม						
71.	โครงการจัดการเก็บขยะมูลฝอยแบบอัด ขนาด 5 ตัน	97,479,800	183,530,100	100,856,650	-	-
72.	โครงการเช่ารถเก็บขยะมูลฝอยแบบอัด ขนาด 5 คันระยะที่ 2	84,791,600	145,985,400	149,636,100	187,337,380	-
73.	โครงการเช่ารถเก็บขยะมูลฝอยแบบยกภาชนะรองรับมูลฝอยขนาด 8 ลบ.ม.	52,050,300	89,614,800	92,190,600	111,651,660	-
74.	โครงการเช่ารถเก็บขยะมูลฝอยแบบอัด ขนาด 2 ตัน	53,653,000	92,374,200	94,815,000	117,233,255	-
75.	โครงการจ้างเหมาเอกชนทำความสะอาดถนนและ สิ่งก่อสร้างพื้นที่ 1 (กลุ่มเจ้าพระยา)	13,858,100	-	-	-	-
76.	โครงการเช่ารถเก็บขยะมูลฝอยโดยมีศูนย์รวมรถบริเวณ สถานีขนถ่ายมูลฝอยท่าแร่	125,909,000	216,777,200	216,777,200	217,371,100	(ปี 2556-2557) 415,012,400
77.	โครงการจัดการเก็บขยะมูลฝอยเพื่อเพิ่มประสิทธิภาพในการ เก็บขยะมูลฝอยบนถนนสายหลักและสายรอง	36,647,000	63,095,000	63,095,000	63,267,900	(ปี 2556-2558) 170,198,623
78.	โครงการจัดการกวาดดูดฝุ่นเพื่อทำความสะอาดถนน ตรอก ซอยในพื้นที่กรุงเทพมหานคร	48,410,400	232,495,900	232,495,900	233,132,900	(ปี 2556-2561) 1,424,841,950
79.	โครงการจ้างเหมาเอกชนควบคุมโรงงานกำจัดสิ่งปฏิกูลตนเองแซม ระยะที่ 3	25,714,500	42,271,240	-	-	-
80.	โครงการจ้างเหมาเอกชนปรับปรุงโรงงานพร้อมเดินเครื่องจักร โรงงานกำจัดมูลฝอยขนาด 1,000 ตัน/วันที่โรงงานกำจัดมูลฝอยอ่อนหุข	108,525,500	158,319,108	-	-	-
81.	โครงการจ้างเหมาเอกชนกำจัดมูลฝอยอันตราย	446,000	2,745,000	-	-	-
82.	โครงการจ้างเหมาเอกชนขนส่งมูลฝอยและนำไปทำลายโดยวิธีฝังกลบ อย่างถูกสุขลักษณะโดยอัดและห่อมูลฝอยด้วยแผ่นพลาสติก (WRAPPING)	344,701,300	577,739,000	115,046,700	115,046,700	(ปี 2556-2558) 345,140,240

โครงการ	ปี 2552	ปี 2553	ปี 2554	ปี 2555	ปี 2556
83. โครงการจ้างเหมาเอกชนขนส่งผลผลิตจากสถานีขนถ่ายมูลฝอยท่าแร่จังหวัดบึงกาฬและนำไปทำลายโดยวิธีฝังกลบอย่างถูกสุขลักษณะ (แบบใหม่) ระยะที่ 2	264,425,200	433,596,900	433,596,900	110,000,000	(ปี 2556-2558) 110,945,058
84. โครงการจ้างเหมาเอกชนขนส่งผลผลิตจากโรงงานกำจัดมูลฝอยหนองแขมและนำไปทำลายโดยวิธีฝังกลบอย่างถูกสุขลักษณะ(แบบใหม่) ระยะที่ 2	355,462,800	76,000,000	76,000,000	76,000,000	(ปี 2556-2558) 228,273,780
85. โครงการจ้างเหมาเอกชนเก็บขนและกำจัดมูลฝอยติดเชื้อระยะที่ 2	21,579,400	61,774,700	-	-	-
86. โครงการก่อสร้างอาคารที่พักอาศัยของสำนักงานรักษาความสะอาดบริเวณโรงงานกำจัดมูลฝอยอ่อนนุชและหนองแขม	143,856,000	-	-	-	-
87. โครงการจ้างเหมาเอกชนขนส่งผลผลิตจากสถานีขนถ่ายมูลฝอยระบบใหม่ศูนย์กำจัดมูลฝอยหนองแขมและนำไปทำลายโดยวิธีฝังกลบอย่างถูกสุขลักษณะ	500,000	132,840,000	132,840,000	135,915,000	346,055,000
88. โครงการจัดซื้อเครื่องจักรและอุปกรณ์พร้อมติดตั้งที่สถานีขนถ่ายมูลฝอย(ระบบใหม่) ศูนย์กำจัดมูลฝอยสายไหม	37,410,000	710,560,000	-	-	-
89. โครงการก่อสร้างระบบบำบัดน้ำเสียศูนย์กำจัดมูลฝอยอ่อนนุช	500,000	74,400,000	-	-	-
90. โครงการเช่ารถเก็บขนมูลฝอยแบบอัตโนมัติขนาด 5 ตัน ระยะที่ 3	61,304,100	105,547,100	105,547,100	105,845,400	(ปี 2556-2558) 299,281,610
91. โครงการเช่ารถเก็บขนมูลฝอยแบบอัตโนมัติขนาด 2 ตัน ระยะที่ 2	26,044,200	44,840,300	44,840,300	44,963,100	(ปี 2556-2558) 124,638,050
92. โครงการเช่ารถเก็บขนมูลฝอยแบบกระบะท้าย ขนาด 6 ตัน	56,763,000	97,728,800	97,728,800	97,996,500	(ปี 2556-2558) 261,901,050
93. โครงการปรับปรุงโรงงานกำจัดไขมันและแปรรูปไขมันพร้อมอุปกรณ์จัดเก็บไขมันบริเวณโรงงานกำจัดมูลฝอยอ่อนนุชและหนองแขม	1,000,000	730,560,000	-	-	-

โครงการ	ปี 2552	ปี 2553	ปี 2554	ปี 2555	ปี 2556
94. โครงการเช่ารถเก็บขนมูลฝอยแบบอัด ขนาด 5 ตัน ระยะที่ 4	1,000,000	240,021,900	240,021,900	240,679,500	(ปี 2556-2559) 1,146,474,400
95. โครงการเช่ารถเก็บขนมูลฝอยแบบเปิดข้าง ขนาด 1.5 ตัน แผนสาขาทรพยากรมนุษย์และสังคม	1,000,000	29,693,200	29,693,200	29,774,500	(ปี 2556-2558) 140,866,400
96. โครงการเช่ารถบรรทุกขนน้ำอเนกประสงค์	60,627,900	172,364,000	172,364,000	172,836,200	(ปี 2556-2559) 642,043,065
97. โครงการเช่ารถบรรทุกขนน้ำอเนกประสงค์ ระยะที่ 2	46,641,600	94,056,200	94,056,200	94,313,900	(ปี 2556-2558) 312,108,200
98. โครงการก่อสร้างสวนสาธารณะในพื้นที่บริเวณทะเลสาบ คลองจั่น(บึงลำพังพวย) เขตบึงกุ่ม	1,640,000	109,452,000	-	-	-
99. โครงการก่อสร้างอุทยานสวนจตุจักร	19,400,000	575,500,000	-	-	-
รวม	2,091,340,700	5,493,882,048	2,491,601,550	2,153,364,995	5,967,779,826
<b>สำนักวัฒนธรรม กีฬา และการท่องเที่ยว</b>					
แผนสาขาทรพยากรมนุษย์และสังคม					
100 โครงการก่อสร้างศูนย์เยาวชน 2 เขต	500,000	26,200,000	-	-	-
101 โครงการปรับปรุงกายภาพศูนย์กีฬาบางบอน	500,000	163,200,000	-	-	-
102 โครงการก่อสร้างอาคารอเนกประสงค์ศูนย์กีฬารามอินทรา	3,000,000	33,200,000	-	-	-
รวม	4,000,000	222,600,000	-	-	-
<b>สำนักพัฒนาสังคม</b>					
แผนสาขาทรพยากรมนุษย์และสังคม					
103 โครงการก่อสร้างอาคารโรงเรียนฝึกอาชีพกรุงเทพมหานคร(บ่อนไก่)	3,100,000	40,200,000	-	-	-



โครงการ	ปี 2552	ปี 2553	ปี 2554	ปี 2555	ปี 2556
<b>รวม</b>	<b>3,100,000</b>	<b>40,200,000</b>	-	-	-
<b>สำนักงานเขตบางเขน</b>					
แผนสาขาการจราจร การขนส่ง และสาธารณูปโภค					
104 โครงการก่อสร้างอาคารศูนย์บริการสาธารณสุข 69 บางเขน	13,500,000	78,209,000	-	-	-
<b>รวม</b>	<b>13,500,000</b>	<b>78,209,000</b>	-	-	-
<b>สำนักงานเขตบางกอกใหญ่</b>					
แผนสาขาลิ่งแวงดล่อม					
105 โครงการก่อสร้างเขื่อน ค.ส.ล.คลองหลังวัดราชสิทธิธาราม	12,806,400	-	-	-	-
<b>รวม</b>	<b>12,806,400</b>	-	-	-	-
<b>สำนักงานเขตราษฎร์บูรณะ</b>					
แผนสาขาการจราจร การขนส่ง และสาธารณูปโภค					
106 โครงการปรับปรุงซอยสุขสวัสดิ์ 30 จากบ้านเลขที่ 34/5 ถึงคลองตาเหียบ	21,241,000	-	-	-	-
<b>รวม</b>	<b>21,241,000</b>	-	-	-	-
<b>สำนักงานเขตสายไหม</b>					
แผนสาขาการจราจร การขนส่ง และสาธารณูปโภค					
107 โครงการปรับปรุงถนนเพิ่มเส้นเงินจากวัดออกเงินถึงสุทธะระยะที่กำหนด	81,540,000	64,360,000	-	-	-
<b>รวม</b>	<b>81,540,000</b>	<b>64,360,000</b>	-	-	-
<b>สำนักงานเขตก้นยาว</b>					
แผนสาขาการจราจร การขนส่ง และสาธารณูปโภค					
108 โครงการก่อสร้างอาคารศูนย์บริการสาธารณสุข 70 คั่นยาว	16,000,000	32,000,000	-	-	-

โครงการ	ปี 2552	ปี 2553	ปี 2554	ปี 2555	ปี 2556
แผนสาขาการบริหารและการปกครอง					
109 โครงการก่อสร้างอาคารสำนักงานเขตคันนายาว	40,343,400	-	-	-	-
รวม	56,343,400	32,000,000	-	-	-
สำนักงานเขตสะพานสูง					
แผนสาขาการจราจร การขนส่ง และสาธารณูปโภค					
110 โครงการก่อสร้างอาคารศูนย์ฝึกอาชีพกรุงเทพมหานครสะพานสูง	500,000	49,900,000	-	-	-
รวม	500,000	49,900,000	-	-	-
สำนักงานเขตบางบอน					
แผนสาขาการจราจร การขนส่ง และสาธารณูปโภค					
111 โครงการปรับปรุงเส้นทางลัดถนนพระยามโนธาตุราชศรีพิจิตร จากส่วนที่ปรับปรุงแล้วถึงถนนกาญจนาภิเษก	59,124,000	30,000,000	-	-	-
รวม	59,124,000	30,000,000	-	-	-
รวมทั้งสิ้น	7,652,114,700	18,453,937,373	12,713,289,964	5,428,458,195	7,241,710,226

**ตารางที่ 18**  
**ประมาณการรายจ่ายโครงการใหม่**  
**ปีงบประมาณ 2552 - 2556**

โครงการ	ปี 2552	ปี 2553	ปี 2554	ปี 2555	ปี 2556
<b>สำนักการแพทย์</b> แผนสาขาทรัพยากรมนุษย์และสังคม 1. โครงการพัฒนาระบบข้อมูลผู้ป่วยและจัดทำ BMA Health Card กรุงเทพมหานคร	28,000,000	244,240,400	-	-	-
<b>รวม</b>	<b>28,000,000</b>	<b>244,240,400</b>	-	-	-
<b>สำนักอนามัย</b> แผนสาขาทรัพยากรมนุษย์และสังคม 1. โครงการก่อสร้างอาคารศูนย์บริการสาธารณสุข 3 บางซื่อ แผนสาขาเทคโนโลยีสารสนเทศ 1. โครงการพัฒนาระบบสารสนเทศศูนย์บริการสาธารณสุข	6,000,000  15,271,700	15,000,000  71,995,300	29,743,000  -	-  -	-  -
<b>รวม</b>	<b>21,271,700</b>	<b>86,995,300</b>	<b>29,743,000</b>	-	-
<b>สำนักการศึกษา</b> แผนสาขาทรัพยากรมนุษย์และสังคม 1. โครงการก่อสร้างอาคารเรียน 5 ชั้น โรงเรียน วัดมหาพฤฒารามสำนักงานเขตบางรัก 2. โครงการก่อสร้างอาคารเรียน 6 ชั้น โรงเรียน วัดยานนาวาสำนักงานเขตสาทร	9,100,000  28,000,000	23,400,000  72,004,000	-  -	-  -	-  -

โครงการ		ปี 2552	ปี 2553	ปี 2554	ปี 2555	ปี 2556
3. โครงการก่อสร้างอาคารเรียน 5 ชั้น โรงเรียนฉิมพลีสำนักงานเขตตลิ่งชัน		7,667,000	20,107,000	-	-	-
รวม		44,767,000	115,511,000	-	-	-
สำนักการโยธา						
แผนสาขาการจราจร การขนส่ง และสาธารณูปโภค						
1. โครงการก่อสร้างปรับปรุงถนนบางกระดี่ช่วง จากถนนพระราม 2 ถึงคลองสนามชัย		22,600,000	101,700,000	101,700,000	-	-
2. โครงการก่อสร้างปรับปรุงถนนสุขาภิบาล 2 ช่วงจากถนนอ่อนนุชถึงถนนวงแหวนรอบนอก		1,000,000	115,900,000	115,900,000	-	-
3. โครงการปรับปรุงถนนสุขุมวิทจากซอยสุขุมวิท 81 ถึงซอยสุขุมวิท 103/4		24,000,000	207,075,000	-	-	-
รวม		47,600,000	424,675,000	217,600,000	-	-
สำนักการระบายน้ำ						
แผนสาขาล้างแวล้อม						
1. โครงการก่อสร้างแนวป้องกันน้ำท่วมริมแม่น้ำเจ้าพระยา ช่วงจากบ่อสูบน้ำฝั่งกริ่งทำน้ำส้วมดี		9,160,000	82,440,000	-	-	-
2. โครงการก่อสร้างแนวป้องกันน้ำท่วมริมคลองบางกอกน้อย บริเวณข้างวัดใหม่กวาวหา		3,000,000	9,000,000	-	-	-
3. โครงการก่อสร้างระบบระบายน้ำคลองระพีพัฒน์		34,000,000	152,000,000	154,000,000	-	-
4. โครงการก่อสร้างอาคารที่ทำการส่วนกลางและโรงซ่อมบำรุง		26,000,000	234,000,000	-	-	-
5. โครงการปรับปรุงเพิ่มประสิทธิภาพประตูระบายน้ำคลองยาดม		6,072,000	10,928,000	-	-	-
6. โครงการปรับปรุงเพิ่มประสิทธิภาพประตูระบายน้ำ สถานีสูบน้ำคลองพระยาขามนคร		12,935,000	26,865,000	-	-	-

โครงการ	ปี 2552	ปี 2553	ปี 2554	ปี 2555	ปี 2556
7. โครงการปรับปรุงบ่อสูบน้ำบริเวณอนุสาวรีย์ชัยสมรภูมิ ตอนลงคลองสามเสน	5,757,000	13,433,000	-	-	-
8. โครงการปรับปรุงท่อระบายน้ำถนนราชปรารภ (ฝั่งทิศตะวันออก) จากถนนนิคมกษัตริย์จนถึงถนนเพชรบุรี	5,525,000	9,945,000	-	-	-
9. โครงการปรับปรุงท่อระบายน้ำถนนราชวิถี(ทั้งสองฝั่ง) จากอนุสาวรีย์ชัยสมรภูมิจนถึงคลองสามเสน	6,734,000	12,116,000	-	-	-
10. โครงการก่อสร้างระบบป้องกันน้ำท่วมและระบบระบายน้ำ พื้นที่ปัดล่อมลำบึงขวาง	1,500,000	59,500,000	-	-	-
11. โครงการก่อสร้างเขื่อน ค.ส.ล.(สมัยยี่ด้าหลัง) คลองหนองบอน จากคลองประเวศบุรีรมย์ถึงบริเวณถนนสุขุมวิท 77	6,243,000	11,238,000	-	-	-
12. โครงการจ้างเดินระบบบำรุงรักษาและบริหารจัดการ โรงควบคุมคุณภาพน้ำหนองแขม-ทุ่งครุ ระยะที่ 2	30,667,000	171,000,000	183,000,000	196,000,000	262,045,000
13. โครงการจ้างเดินระบบบำรุงรักษาและบริหารจัดการ โรงควบคุมคุณภาพน้ำช่องนนทรี ระยะที่ 2	18,167,000	107,000,000	109,000,000	111,000,000	154,833,000
รวม	165,760,000	899,465,000	446,000,000	307,000,000	416,878,000
สำนักการคลัง					
แผนสาขาการบริหารและการปกครอง					
1. โครงการเช่ารถยนต์ให้กับกรุงเทพมหานครพร้อมติดตั้ง อุปกรณ์ก๊าซธรรมชาติ(NGV)จำนวน 186 คัน	7,993,600	47,973,600	47,973,600	47,973,600	(ปี2556-2557) 87,953,600
แผนสาขาการคลัง					
1. โครงการพัฒนาระบบเทคโนโลยีสารสนเทศสำหรับ การจัดเก็บรายได้ของกรุงเทพมหานคร	20,000,000	46,000,000	-	-	-

โครงการ		ปี 2552	ปี 2553	ปี 2554	ปี 2555	ปี 2556
2. โครงการก่อสร้างที่พักอาศัยเพื่อข้าราชการและลูกจ้าง กรุงเทพมหานครในพื้นที่เขตบางขุนเทียน		15,000,000	45,000,000	-	-	-
รวม		42,993,600	138,973,600	47,973,600	47,973,600	87,953,600
<b>สำนักการจราจรและขนส่ง</b>						
แผนสาขากิจการจราจร การขนส่ง และสาธารณูปโภค						
1. โครงการพัฒนาระบบขนส่งมวลชนระบบรอง(เรือ)ในคลองแสนแสบ		35,000,000	350,000,000	350,000,000	350,000,000	-
รวม		35,000,000	350,000,000	350,000,000	350,000,000	-
<b>สำนักสิ่งแวดล้อม</b>						
แผนสาขาสังแวดล้อม						
1. โครงการจัดซื้อระบบบำบัดมูลฝอยติดเชื้อด้วยโอโซนขนาดใหญ่ 20ตัน/วัน พร้อมติดตั้งเครื่องจักรและอุปกรณ์ที่ศูนย์กำจัดมูลฝอยอ่อนนุช		15,265,000	68,691,000	68,694,000	-	-
2. โครงการปรับปรุงถนนภายในศูนย์กำจัดมูลฝอยหนองแขม จากโรงฆ่าสัตว์ถึงลานล้างรถเก็บขนมูลฝอย		5,976,000	13,944,000	-	-	-
รวม		21,241,000	82,635,000	68,694,000	-	-
<b>สำนักวัฒนธรรม กีฬา และการท่องเที่ยว</b>						
แผนสาขาทริพวิทยาการมหรสพและสังคม						
1. โครงการก่อสร้างห้องสมุดเพื่อการเรียนรู้คลองสามวา		500,000	39,500,000	-	-	-
2. โครงการก่อสร้างศูนย์เยาวชนคลองสามวา		8,400,000	75,600,000	-	-	-
3. โครงการก่อสร้างปรับปรุงศักยภาพศูนย์เยาวชนลุมพินี		15,000,000	45,000,000	-	-	-
รวม		23,900,000	160,100,000	-	-	-

โครงการ	ปี 2552	ปี 2553	ปี 2554	ปี 2555	ปี 2556
<b>สำนักงานเขตบางกะปิ</b> แผนสาขาการจราจร การขนส่ง และสาธารณูปโภค 1. โครงการปรับปรุงซอยรามคำแหง 68 (หมู่บ้านกิตตินิวตัน) จากป้อมยามถึงสุดระยะที่กำหนด 4,900,000 2. โครงการปรับปรุงซอยรามคำแหง 16 ช่วงปลายจาก ซอยรามคำแหง 16 ถึงสุดระยะที่กำหนด 4,600,000 3. โครงการปรับปรุงซอยลาดพร้าว 107 แยก 7 จากหมู่บ้านดีสมิธไซด์ถึงคลองยายเหื่อน 5,100,000 4. โครงการปรับปรุงซอยรามคำแหง 24 แยก 28 (เสรี 4) จากซอยรามคำแหง 24 ถึงสุดระยะที่กำหนด 6,600,000 5. โครงการปรับปรุงท่อระบายน้ำซอยรามคำแหง 60(หมู่บ้านสวนสน) จากป้อมยามถึงสุดระยะที่กำหนด 5,300,000 <b>รวม</b> 26,500,000	4,900,000 4,600,000 5,100,000 6,600,000 5,300,000 <b>26,500,000</b>	10,561,000 7,474,000 8,218,000 15,468,000 11,529,000 <b>53,250,000</b>	-	-	-
<b>สำนักงานเขตบางเขน</b> แผนสาขาการจราจร การขนส่ง และสาธารณูปโภค 1. โครงการปรับปรุงซอยพลโยธิน 48 (ช่วงต้นซอยถึงซอยรามอินทรา 23 ) แผนสาขาทรัพยากรมนุษย์และสังคม 1. โครงการก่อสร้างอาคารเรียน 6 ชั้น โรงเรียนไทยนิยมสงเคราะห์	24,000,000 4,677,000 <b>28,677,000</b>	62,933,000 12,025,000 <b>74,958,000</b>	-	-	-

โครงการ	ปี 2552	ปี 2553	ปี 2554	ปี 2555	ปี 2556
<b>สำนักงานเขตมีนบุรี</b>					
แผนสาขาทริพยากรมนุษย์และสังคม					
1. โครงการก่อสร้างศูนย์เยาวชนมีนบุรี	8,000,000	74,568,000	-	-	-
<b>รวม</b>	<b>8,000,000</b>	<b>74,568,000</b>	-	-	-
<b>สำนักงานเขตบางกอกใหญ่</b>					
แผนสาขาสังแวดล้อม					
1. โครงการก่อสร้างเขื่อน ค.ส.ล. คลองวัดอรุณ	3,590,000	9,000,000	-	-	-
<b>รวม</b>	<b>3,590,000</b>	<b>9,000,000</b>	-	-	-
<b>สำนักงานเขตบางกอกน้อย</b>					
แผนสาขาทริพยากรมนุษย์และสังคม					
1. โครงการก่อสร้างอาคารเรียน 6 ชั้น โรงเรียนวัดยางสุทธาราม	4,677,000	12,025,000	-	-	-
<b>รวม</b>	<b>4,677,000</b>	<b>12,025,000</b>	-	-	-
<b>สำนักงานเขตภาษีเจริญ</b>					
แผนสาขาทริพยากรมนุษย์และสังคม					
1. โครงการก่อสร้างอาคารเรียน 6 ชั้น โรงเรียนวัดทองศาลางาม	4,677,000	12,025,000	-	-	-
<b>รวม</b>	<b>4,677,000</b>	<b>12,025,000</b>	-	-	-
<b>สำนักงานเขตหนองแขม</b>					
แผนสาขากิจราจร การขนส่ง และสาธารณสุข					
1. โครงการปรับปรุงถนนเลียบบคลองภาษีเจริญฝั่งใต้	11,550,000	103,950,000	-	-	-
จากถนนบางบอน 3 ถึงถนนบางบอน 5					
2. โครงการปรับปรุงซอยเพชรเกษม 116 ต่อจากของเดิม	12,050,000	25,000,000	-	-	-
<b>รวม</b>	<b>23,600,000</b>	<b>128,950,000</b>	-	-	-



โครงการ	ปี 2552	ปี 2553	ปี 2554	ปี 2555	ปี 2556
<b>สำนักงานเขตรักษาพันธุ์สัตว์ป่า</b> <b>แผนสาขาสัตวศาสตร์</b> 1. โครงการก่อสร้างเขื่อน ค.ส.ล.(ดาตห้องคลอง) คลองวัดกลาง ขอยยสุสวัสดิ์ 29 จากบ้านเลขที่ 261/7 ถึงบ้านเลขที่ 580/1 แผนสาขาสัตวศาสตร์ การขนส่ง และสาธารณูปโภค 1. โครงการปรับปรุงขอยยสุสวัสดิ์ 30 แยก 10และขอยยแยก จากขอยยสุสวัสดิ์ 30 ถึงสุดท้ายที่เขตรักษาพันธุ์สัตว์ป่า แผนสาขาสัตวศาสตร์ การขนส่งและสังคม 1. โครงการก่อสร้างอาคารบ้านพักครูแบบแปลต 4 ชั้นโรงเรียนวัดแจรงร้อน	2,500,000   8,700,000  2,418,000	4,506,000  32,275,000  5,642,000	-	-	-
<b>รวม</b>	<b>13,618,000</b>	<b>42,423,000</b>	-	-	-
<b>สำนักงานเขตลาดพร้าว</b> แผนสาขาสัตวศาสตร์ การขนส่ง และสาธารณูปโภค 1. โครงการปรับปรุงขอยยแยกขอยยโชคชัย 4 ขอยย 56 จากขอยยโชคชัย 4 ขอยย 56 ถึงสุดระยะที่กำหนด	7,093,000	12,767,000	-	-	-
<b>รวม</b>	<b>7,093,000</b>	<b>12,767,000</b>	-	-	-
<b>สำนักงานเขตบึงกุ่ม</b> แผนสาขาสัตวศาสตร์ การขนส่ง และสาธารณูปโภค 1. โครงการปรับปรุงขอยยหนามจันทร์ 40 (หมู่บ้านแดนตะวันออก) 2. โครงการปรับปรุงขอยยหมู่บ้านปัฐวิกรณ์ 2(ต่อจากที่ปรับปรุงไว้แล้ว) 3. โครงการปรับปรุงขอยยหนามจันทร์ 74 เชื่อมขอยยหนามจันทร์ 72	5,864,000 4,319,000 5,618,000	9,338,000 6,878,000 8,949,000	-	-	-
<b>รวม</b>	<b>15,801,000</b>	<b>25,165,000</b>	-	-	-

โครงการ	ปี 2552	ปี 2553	ปี 2554	ปี 2555	ปี 2556
<b>สำนักงานเขตบางคอแหลม</b> แผนสาขาสังแวดล้อม					
1. โครงการก่อสร้างเขื่อน ค.ส.ล.(ดาตหยังคลอง)ลำกระโดง สาธารณะแยกคลองบางคอแหลม	6,170,000	11,107,000	-	-	-
<b>รวม</b>	<b>6,170,000</b>	<b>11,107,000</b>	-	-	-
<b>สำนักงานเขตคลองเตย</b> แผนสาขาการจราจร การขนส่ง และสาธารณูปโภค					
1. โครงการปรับปรุงซอยสุขุมวิท 36	6,324,000	11,855,000	-	-	-
<b>รวม</b>	<b>6,324,000</b>	<b>11,855,000</b>	-	-	-
<b>สำนักงานเขตสวนหลวง</b> แผนสาขาการจราจร การขนส่ง และสาธารณูปโภค					
1. โครงการปรับปรุงซอยพระรามเก้า 55	4,111,000	6,547,000	-	-	-
<b>รวม</b>	<b>4,111,000</b>	<b>6,547,000</b>	-	-	-
<b>สำนักงานเขตหลักสี่</b> แผนสาขาสังแวดล้อม					
1. โครงการก่อสร้างเขื่อน ค.ส.ล.(ดาตหยังคลอง)ลำรางสาธารณะ ซอยมีสุขจากต้นลำรางถึงสุดีลำราง	12,025,000	24,975,000	-	-	-
<b>รวม</b>	<b>12,025,000</b>	<b>24,975,000</b>	-	-	-

โครงการ	ปี 2552	ปี 2553	ปี 2554	ปี 2555	ปี 2556
<b>สำนักงานเขตสายไหม</b>					
แผนสาขาการจราจร การขนส่ง และสาธารณสุขโปศ					
1. โครงการปรับปรุงซอยสายไหม 43 (ทัศนารมย์)					
จากถนนสายไหมถึงสุตรระยะที่กำหนด	9,171,000	32,516,000	-	-	-
<b>รวม</b>	<b>9,171,000</b>	<b>32,516,000</b>	-	-	-
<b>สำนักงานเขตวังทองหลาง</b>					
แผนสาขาการจราจร การขนส่ง และสาธารณสุขโปศ					
1. โครงการปรับปรุงซอยลาดพร้าว 91 จากถนนลาดพร้าวถึงคลองจั่น	11,000,000	20,188,000	-	-	-
<b>รวม</b>	<b>11,000,000</b>	<b>20,188,000</b>	-	-	-
<b>สำนักงานเขตคลองสามวา</b>					
แผนสาขาการจราจร การขนส่ง และสาธารณสุขโปศ					
1. โครงการปรับปรุงซอยวัดสุขใจ 15 จากถนนวัดสุขใจถึงคลองสี่ตั่ววันออก	8,200,000	14,852,000	-	-	-
<b>รวม</b>	<b>8,200,000</b>	<b>14,852,000</b>	-	-	-
<b>สำนักงานเขตทุ่งครุ</b>					
แผนสาขาทรัพยากรมนุษย์และสังคม					
1. โครงการก่อสร้างอาคารเรียน 6 ชั้น โรงเรียนมหาหลวง	4,677,000	12,025,000	-	-	-
<b>รวม</b>	<b>4,677,000</b>	<b>12,025,000</b>	-	-	-
<b>รวมทั้งสิ้น</b>	<b>628,444,300</b>	<b>3,081,791,300</b>	<b>1,160,010,600</b>	<b>704,973,600</b>	<b>504,831,600</b>

**ตารางที่ 19**  
**สรุปประมาณโครงการตามแผนพัฒนากรุงเทพมหานครประจำปีงบประมาณ 2552**  
**จำแนกตามสาขาและหน่วยงาน**

ลำดับ ที่	หน่วยงาน	แผนสาขาส่งเสริมการค้า		แผนสาขาการจราจร การขนส่ง และสาธารณูปโภค		แผนสาขาทรัพยากรมนุษย์และสังคม	
		งบลงทุน	งบดำเนินการ	งบลงทุน	งบดำเนินการ	งบลงทุน	งบดำเนินการ
1.	สำนักการแพทย์	-	-	-	-	27,500,000	28,000,000
2.	สำนักอนามัย	-	-	-	-	57,246,000	-
3.	สำนักการศึกษา	-	-	-	-	44,767,000	47,300,000
4.	สำนักการโยธา	-	-	1,393,390,500	-	-	-
5.	สำนักการระบายน้ำ	1,067,134,500	344,754,000	-	-	-	-
6.	สำนักการคลัง	-	-	-	-	-	-
7.	สำนักการจราจรและขนส่ง	-	-	1,310,000,000	20,000,000	-	-
8.	สำนักผังเมือง	-	-	-	-	-	-
9.	สำนักป้องกันและบรรเทาสาธารณภัย	-	-	-	-	331,300,000	-
10.	สำนักส่งเสริมการค้า	151,332,000	1,832,940,200	-	-	21,040,000	107,269,500
11.	สำนักวัฒนธรรม กีฬา และการท่องเที่ยว	-	-	-	-	27,900,000	-
12.	สำนักพัฒนาสังคม	-	-	-	-	3,100,000	-
13.	สำนักงานเขตบางกะปิ	-	-	26,500,000	-	-	-
14.	สำนักงานเขตบางเขน	-	-	37,500,000	-	4,677,000	-
15.	สำนักงานเขตสัมพันธบุรี	-	-	-	-	8,000,000	-
16.	สำนักงานเขตบางกอกใหญ่	16,396,400	-	-	-	-	-
17.	สำนักงานเขตบางกอกน้อย	-	-	-	-	4,677,000	-

ลำดับ ที่	หน่วยงาน	แผนสาขาสีสิ่งแวดลอม		แผนสาขาการจราจร การขนส่ง และสาธารณูปโภค		แผนสาขาทรัพยากรมนุษย์และสังคม	
		งบลงทุน	งบดำเนินการ	งบลงทุน	งบดำเนินการ	งบลงทุน	งบดำเนินการ
18.	สำนักงานเขตภาษีเจริญ	-	-	-	-	4,677,000	-
19.	สำนักงานเขตหนองแขม	-	-	23,600,000	-	-	-
20.	สำนักงานเขตราชบุรีบูรณะ	2,500,000	-	29,941,000	-	2,418,000	-
21.	สำนักงานเขตลาดพร้าว	-	-	7,093,000	-	-	-
22.	สำนักงานเขตป้อมปราบศัตรูพ่าย	-	-	15,801,000	-	-	-
23.	สำนักงานเขตบางคอแหลม	6,170,000	-	-	-	-	-
24.	สำนักงานเขตคลองเตย	-	-	6,324,000	-	-	-
25.	สำนักงานเขตสวนหลวง	-	-	4,111,000	-	-	-
26.	สำนักงานเขตหลักสี่	12,025,000	-	-	-	-	-
27.	สำนักงานเขตสายไหม	-	-	90,711,000	-	-	-
28.	สำนักงานเขตคันนายาว	-	-	16,000,000	-	-	-
29.	สำนักงานเขตสะพานสูง	-	-	500,000	-	-	-
30.	สำนักงานเขตวังทองหลาง	-	-	11,000,000	-	-	-
31.	สำนักงานเขตคลองสามวา	-	-	8,200,000	-	-	-
32.	สำนักงานเขตทุ่งครุ	-	-	-	-	4,677,000	-
33.	สำนักงานเขตบางบอน	-	-	59,124,000	-	-	-
	รวม	1,255,557,900	2,177,694,200	3,039,795,500	20,000,000	541,979,000	182,569,500

ลำดับ ที่	หน่วยงาน	แผนสาขาการปกครอง		แผนสาขาการคลัง		แผนสาขาผังเมือง และการใช้ที่ดิน	
		งบลงทุน	งบดำเนินการ	งบลงทุน	งบดำเนินการ	งบลงทุน	งบดำเนินการ
1.	สำนักการแพทย์	-	-	-	-	-	-
2.	สำนักอนามัย	-	-	-	-	-	-
3.	สำนักการศึกษา	-	-	-	-	-	-
4.	สำนักการโยธา	933,612,200	-	-	-	-	-
5.	สำนักการระบายน้ำ		-	-	-	-	-
6.	สำนักการคลัง		20,235,600	-	35,000,000	-	-
7.	สำนักการจราจรและขนส่ง	-	-	-	-	-	-
8.	สำนักผังเมือง	-	500,000	-	-	-	18,000,000
9.	สำนักป้องกันและบรรเทาสาธารณภัย	-	-	-	-	-	-
10.	สำนักสิ่งแวดล้อม	-	-	-	-	-	-
11.	สำนักวัฒนธรรม กีฬา และการท่องเที่ยว	-	-	-	-	-	-
12.	สำนักพัฒนาสังคม	-	-	-	-	-	-
13.	สำนักงบประมาณกะปิ	-	-	-	-	-	-
14.	สำนักงานเขตบางเขน	-	-	-	-	-	-
15.	สำนักงานเขตสันทบุรี	-	-	-	-	-	-
16.	สำนักงานเขตบางกอกใหญ่	-	-	-	-	-	-
17.	สำนักงานเขตบางกอกน้อย	-	-	-	-	-	-
18.	สำนักงานเขตภาษีเจริญ	-	-	-	-	-	-
19.	สำนักงานเขตหนองแขม	-	-	-	-	-	-
20.	สำนักงานเขตราชพฤกษ์	-	-	-	-	-	-
21.	สำนักงานเขตลาดพร้าว	-	-	-	-	-	-
22.	สำนักงานเขตปทุม	-	-	-	-	-	-

ลำดับ ที่	หน่วยงาน	แผนสาขาการบริการ และการปกครอง		แผนสาขาการคลัง		แผนสาขาผังเมือง และการใช้ที่ดิน	
		งบลงทุน	งบดำเนินการ	งบลงทุน	งบดำเนินการ	งบลงทุน	งบดำเนินการ
24.	สำนักงานเขตคลองเตย	-	-	-	-	-	-
25.	สำนักงานเขตสวนหลวง	-	-	-	-	-	-
26.	สำนักงานเขตหลักสี่	-	-	-	-	-	-
27.	สำนักงานเขตสายไหม	-	-	-	-	-	-
28.	สำนักงานเขตคันนายาว	40,343,400	-	-	-	-	-
29.	สำนักงานเขตสะพานสูง	-	-	-	-	-	-
30.	สำนักงานเขตวังทองหลาง	-	-	-	-	-	-
31.	สำนักงานเขตคลองสามวา	-	-	-	-	-	-
32.	สำนักงานเขตทุ่งครุ	-	-	-	-	-	-
33.	สำนักงานเขตบางบอน	-	-	-	-	-	-
	รวม	973,955,600	20,735,600	-	35,000,000	-	18,000,000

ลำดับ ที่	หน่วยงาน	แผนสาขาเทคโนโลยี และสารสนเทศ		รวม	
		งบลงทุน	งบดำเนินการ	งบลงทุน	งบดำเนินการ
1.	สำนักการแพทย์	-	-	27,500,000	28,000,000
2.	สำนักอนามัย	-	15,271,700	57,246,000	15,271,700
3.	สำนักการศึกษา	-	-	44,767,000	47,300,000
4.	สำนักการโยธา	-	-	2,327,002,700	-
5.	สำนักการระบายน้ำ	-	-	1,067,134,500	344,754,000
6.	สำนักการคลัง	-	-	-	55,235,600
7.	สำนักการจราจรและขนส่ง	-	-	1,310,000,000	20,000,000
8.	สำนักผังเมือง	-	-	-	18,500,000
9.	สำนักป้องกันและบรรเทาสาธารณภัย	-	-	331,300,000	-
10.	สำนักสิ่งแวดล้อม	-	-	172,372,000	1,940,209,700
11.	สำนักวัฒนธรรม กีฬา และการท่องเที่ยว	-	-	27,900,000	-
12.	สำนักพัฒนาสังคม	-	-	3,100,000	-
13.	สำนักงานเขตบางกะปิ	-	-	26,500,000	-
14.	สำนักงานเขตบางเขน	-	-	42,177,000	-
15.	สำนักงานเขตสีนบุรี	-	-	8,000,000	-
16.	สำนักงานเขตบางกอกใหญ่	-	-	16,396,400	-
17.	สำนักงานเขตบางกอกน้อย	-	-	4,677,000	-
18.	สำนักงานเขตภาษีเจริญ	-	-	4,677,000	-
19.	สำนักงานเขตหนองแขม	-	-	23,600,000	-
20.	สำนักงานเขตราชบุรีบูรณะ	-	-	34,859,000	-
21.	สำนักงานเขตลาดพร้าว	-	-	7,093,000	-
22.	สำนักงานเขตปทุม	-	-	15,801,000	-
23.	สำนักงานเขตบางคอแหลม	-	-	6,170,000	-



ลำดับ ที่	หน่วยงาน	แผนสาขาเทคโนโลยี และสารสนเทศ		รวม	
		งบลงทุน	งบดำเนินการ	งบลงทุน	งบดำเนินการ
24.	สำนักงานเขตคลองเตย	-	-	6,324,000	-
25	สำนักงานเขตสวนหลวง	-	-	4,111,000	-
26.	สำนักงานเขตหลักสี่	-	-	12,025,000	-
27.	สำนักงานเขตสายไหม	-	-	90,711,000	-
28.	สำนักงานเขตคันนายาว	-	-	56,343,400	-
29.	สำนักงานเขตสะพานสูง	-	-	500,000	-
30.	สำนักงานเขตวังทองหลาง	-	-	11,000,000	-
31.	สำนักงานเขตคลองสามวา	-	-	8,200,000	-
32.	สำนักงานเขตทุ่งครุ	-	-	4,677,000	-
33.	สำนักงานเขตบางบอน	-	-	59,124,000	-
	รวม	-	15,271,700	5,811,288,000	2,469,271,000

ตารางที่ 20

รายละเอียดงบประมาณรายจ่ายประจำปีงบประมาณ พ.ศ.2552  
จำแนกตามหน่วยงานเป็นค่าใช้จ่ายประจำและค่าใช้จ่ายตามแผนพัฒนา

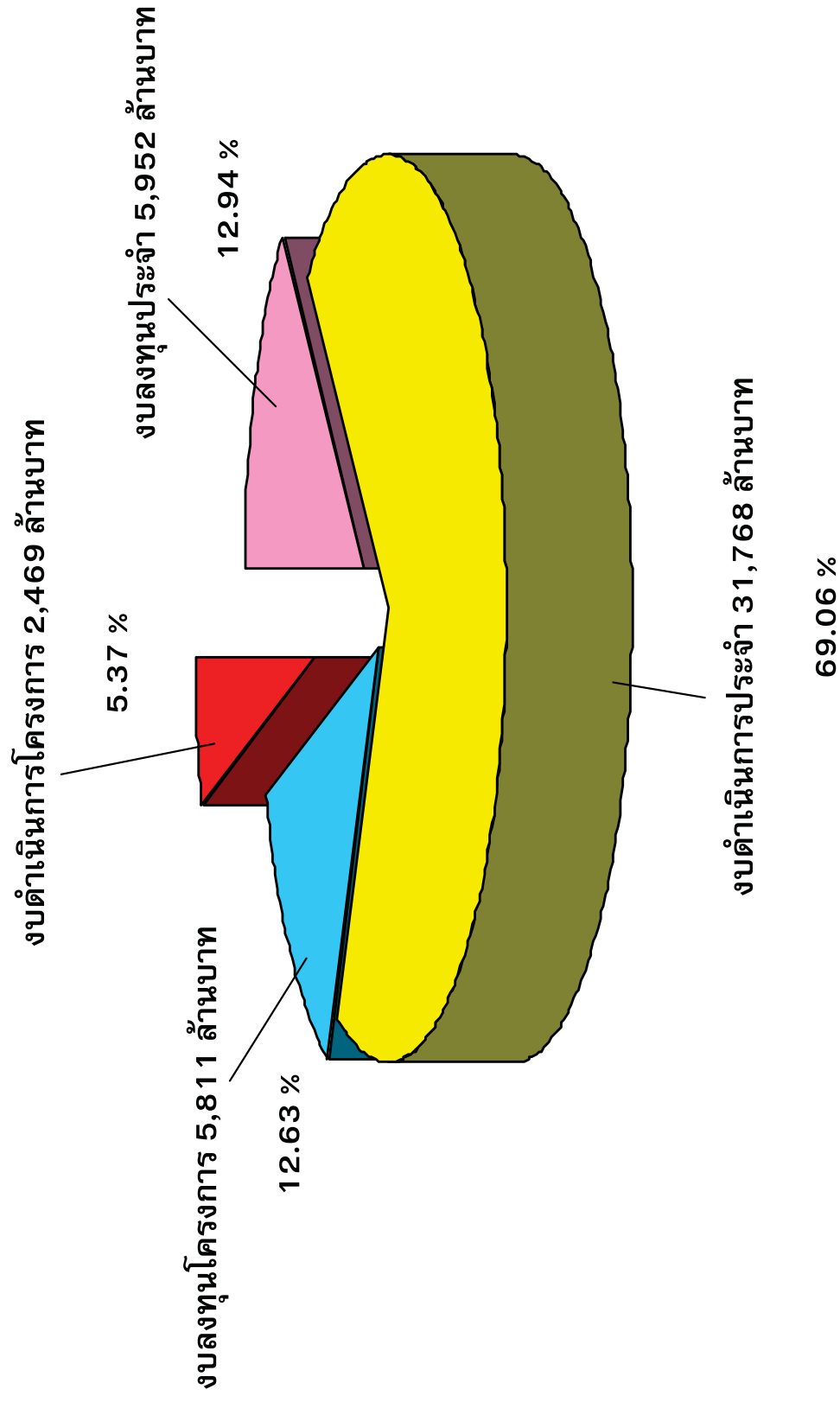
ลำดับ ที่	หน่วยงาน	ค่าใช้จ่ายประจำ			ค่าใช้จ่ายตามแผนพัฒนา			รวม		
		งบลงทุน	งบดำเนินงาน	รวม	งบลงทุน	งบดำเนินงาน	รวม	งบลงทุน	งบดำเนินงาน	รวม
	งบกลาง	1,466,538,500	2,197,382,700	3,663,921,200	-	-	-	1,466,538,500	2,197,382,700	3,663,921,200
1.	สำนักงานเลขาธิการ- สภากรุงเทพมหานคร	143,000	490,747,300	490,890,300	-	-	-	143,000	490,747,300	490,890,300
2.	สำนักงานเลขาธิการ- ผู้ว่าราชการกรุงเทพมหานคร	3,678,000	57,645,700	61,323,700	-	-	-	3,678,000	57,645,700	61,323,700
3.	สำนักงานคณะกรรมการ- ข้าราชการกรุงเทพมหานคร	2,014,500	96,559,900	98,574,400	-	-	-	2,014,500	96,559,900	98,574,400
4.	สำนักปลัดกรุงเทพมหานคร	16,742,200	772,277,200	789,019,400	-	-	-	16,742,200	772,277,200	789,019,400
5.	สำนักการแพทย์	356,444,900	2,720,692,300	3,077,137,200	27,500,000	28,000,000	55,500,000	383,944,900	2,748,692,300	3,132,637,200
6.	สำนักอนามัย	128,710,900	1,801,081,800	1,929,792,700	57,246,000	15,271,700	72,517,700	185,956,900	1,816,353,500	2,002,310,400
7.	สำนักการศึกษา	620,070,800	1,008,802,100	1,628,872,900	44,767,000	47,300,000	92,067,000	664,837,800	1,056,102,100	1,720,939,900
8.	สำนักการโยธา	465,376,600	1,154,946,800	1,620,323,400	2,327,002,700	-	2,327,002,700	2,792,379,300	1,154,946,800	3,947,326,100
9.	สำนักการระบายน้ำ	294,079,300	1,907,774,100	2,201,853,400	1,067,134,500	344,754,000	1,411,888,500	1,361,213,800	2,252,528,100	3,613,741,900
10.	สำนักการคลัง	4,810,100	2,048,848,800	2,053,658,900	-	55,235,600	55,235,600	4,810,100	2,104,084,400	2,108,894,500
11.	สำนักเทศกิจ	5,525,900	121,810,000	127,335,900	-	-	-	5,525,900	121,810,000	127,335,900
12.	สำนักการจราจรและขนส่ง	132,071,900	870,061,700	1,002,133,600	1,310,000,000	20,000,000	1,330,000,000	1,442,071,900	890,061,700	2,332,133,600
13.	สำนักสิ่งแวดล้อม	3,662,000	138,852,900	142,514,900	-	18,500,000	18,500,000	3,662,000	157,352,900	161,014,900
14.	สำนักป้องกันและบรรเทา- สาธารณภัย	1,500,000	174,625,600	176,125,600	331,300,000	-	331,300,000	332,800,000	174,625,600	507,425,600
15.	สำนักงานประมาณ- กรุงเทพมหานคร	417,000	72,249,300	72,666,300	-	-	-	417,000	72,249,300	72,666,300

ลำดับ ที่	หน่วยงาน	ค่าใช้จ่ายประจำ			ค่าใช้จ่ายตามแผนพัฒนา			รวม		
		งบลงทุน	งบดำเนินงาน	รวม	งบลงทุน	งบดำเนินการ	รวม	งบลงทุน	งบดำเนินการ	รวม
16.	สำนักยุทธศาสตร์และ ประเมินผล	20,863,000	312,815,000	333,678,000	-	-	-	20,863,000	312,815,000	333,678,000
17.	สำนักสิ่งแวดล้อม	79,100,900	1,493,541,700	1,572,642,600	172,372,000	1,940,209,700	2,112,581,700	251,472,900	3,433,751,400	3,685,224,300
18.	สำนักวัฒนธรรม กีฬา และการท่องเที่ยว	66,746,400	858,486,900	925,233,300	27,900,000	-	27,900,000	94,646,400	858,486,900	953,133,300
19.	สำนักพัฒนาสังคม	26,156,600	418,662,500	444,819,100	3,100,000	-	3,100,000	29,256,600	418,662,500	447,919,100
	<b>รวมสำนักและงบกลาง</b>	<b>3,694,652,500</b>	<b>18,717,864,300</b>	<b>22,412,516,800</b>	<b>5,368,322,200</b>	<b>2,469,271,000</b>	<b>7,837,593,200</b>	<b>9,062,974,700</b>	<b>21,187,135,300</b>	<b>30,250,110,000</b>
1.	สำนักงานเขตพระนคร	10,434,200	327,299,900	337,734,100	-	-	-	10,434,200	327,299,900	337,734,100
2.	สำนักงานเขตป้อมปราบ- ศัตรูพ่าย	8,747,200	196,573,600	205,320,800	-	-	-	8,747,200	196,573,600	205,320,800
3.	สำนักงานเขตสัมพันธวงศ์	19,701,700	157,183,000	176,884,700	-	-	-	19,701,700	157,183,000	176,884,700
4.	สำนักงานเขตบางรัก	6,458,900	194,129,500	200,588,400	-	-	-	6,458,900	194,129,500	200,588,400
5.	สำนักงานเขตปทุมวัน	45,493,200	265,196,300	310,689,500	-	-	-	45,493,200	265,196,300	310,689,500
6.	สำนักงานเขตยานนาวา	50,999,000	240,652,400	291,651,400	-	-	-	50,999,000	240,652,400	291,651,400
7.	สำนักงานเขตดุสิต	36,561,000	294,781,200	331,342,200	-	-	-	36,561,000	294,781,200	331,342,200
8.	สำนักงานเขตพญาไท	31,229,000	236,381,200	267,610,200	-	-	-	31,229,000	236,381,200	267,610,200
9.	สำนักงานเขตห้วยขวาง	22,140,100	244,814,700	266,954,800	-	-	-	22,140,100	244,814,700	266,954,800
10.	สำนักงานเขตพระโขนง	34,594,800	226,198,100	260,792,900	-	-	-	34,594,800	226,198,100	260,792,900
11.	สำนักงานเขตบางกะปิ	31,355,100	320,764,200	352,119,300	26,500,000	-	26,500,000	57,855,100	320,764,200	378,619,300
12.	สำนักงานเขตบางเขน	143,872,300	301,454,900	445,327,200	42,177,000	-	42,177,000	186,049,300	301,454,900	487,504,200
13.	สำนักงานเขตมีนบุรี	71,967,000	321,988,300	393,955,300	8,000,000	-	8,000,000	79,967,000	321,988,300	401,955,300
14.	สำนักงานเขตลาดกระบัง	90,667,200	340,182,800	430,850,000	-	-	-	90,667,200	340,182,800	430,850,000
15.	สำนักงานเขตหนองจอก	68,448,500	313,524,700	381,973,200	-	-	-	68,448,500	313,524,700	381,973,200
16.	สำนักงานเขตธนบุรี	15,828,000	292,090,000	307,918,000	-	-	-	15,828,000	292,090,000	307,918,000
17.	สำนักงานเขตคลองสาน	37,724,200	229,592,500	267,316,700	-	-	-	37,724,200	229,592,500	267,316,700
18.	สำนักงานเขตบางกอกใหญ่	21,709,400	187,933,900	209,643,300	16,396,400	-	16,396,400	38,105,800	187,933,900	226,039,700

ลำดับ ที่	หน่วยงาน	ค่าใช้จ่ายประจำ			ค่าใช้จ่ายตามแผนพัฒนา			รวม		
		งบลงทุน	งบดำเนินงาน	รวม	งบลงทุน	งบดำเนินงาน	รวม	งบลงทุน	งบดำเนินงาน	รวม
19.	สำนักงานเขตบางกอกน้อย	19,612,600	288,950,200	308,562,800	4,677,000	-	4,677,000	24,289,600	288,950,200	313,239,800
20.	สำนักงานเขตดุสิต	26,070,300	241,717,500	267,787,800	-	-	-	26,070,300	241,717,500	267,787,800
21.	สำนักงานเขตภาษีเจริญ	46,903,900	260,773,500	307,677,400	4,677,000	-	4,677,000	51,580,900	260,773,500	312,354,400
22.	สำนักงานเขตหนองแขม	41,112,200	288,176,100	329,288,300	23,600,000	-	23,600,000	64,712,200	288,176,100	352,888,300
23.	สำนักงานเขตบางขุนเทียน	78,321,000	355,850,200	434,171,200	-	-	-	78,321,000	355,850,200	434,171,200
24.	สำนักงานเขตราษฎร์บูรณะ	23,170,500	225,223,300	248,393,800	34,859,000	-	34,859,000	58,029,500	225,223,300	283,252,800
25.	สำนักงานเขตดอนเมือง	74,463,000	281,220,700	355,683,700	-	-	-	74,463,000	281,220,700	355,683,700
26.	สำนักงานเขตจตุจักร	42,547,600	418,384,200	460,931,800	-	-	-	42,547,600	418,384,200	460,931,800
27.	สำนักงานเขตลาดพร้าว	51,403,700	244,884,000	296,287,700	7,093,000	-	7,093,000	58,496,700	244,884,000	303,380,700
28.	สำนักงานเขตบึงกุ่ม	50,003,200	265,952,400	315,955,600	15,801,000	-	15,801,000	65,804,200	265,952,400	331,756,600
29.	สำนักงานเขตสาทร	9,635,100	234,885,800	244,520,900	-	-	-	9,635,100	234,885,800	244,520,900
30.	สำนักงานเขตบางคอแหลม	18,751,000	238,616,600	257,367,600	6,170,000	-	6,170,000	24,921,000	238,616,600	263,537,600
31.	สำนักงานเขตบางซื่อ	15,988,600	274,103,700	290,092,300	-	-	-	15,988,600	274,103,700	290,092,300
32.	สำนักงานเขตราษฎร์เทวี	16,069,700	278,006,900	294,076,600	-	-	-	16,069,700	278,006,900	294,076,600
33.	สำนักงานเขตคลองเตย	20,128,300	267,979,800	288,108,100	6,324,000	-	6,324,000	26,452,300	267,979,800	294,432,100
34.	สำนักงานเขตประเวศ	79,294,000	266,674,800	345,968,800	-	-	-	79,294,000	266,674,800	345,968,800
35.	สำนักงานเขตบางพลัด	41,010,200	237,589,900	278,600,100	-	-	-	41,010,200	237,589,900	278,600,100
36.	สำนักงานเขตจอมทอง	58,293,500	291,042,700	349,336,200	-	-	-	58,293,500	291,042,700	349,336,200
37.	สำนักงานเขตดินแดง	19,145,100	259,559,300	278,704,400	-	-	-	19,145,100	259,559,300	278,704,400
38.	สำนักงานเขตสวนหลวง	37,797,300	271,319,000	309,116,300	4,111,000	-	4,111,000	41,908,300	271,319,000	313,227,300
39.	สำนักงานเขตวัฒนา	52,500,800	252,293,400	304,794,200	-	-	-	52,500,800	252,293,400	304,794,200
40.	สำนักงานเขตบางแค	72,568,600	305,229,700	377,798,300	-	-	-	72,568,600	305,229,700	377,798,300
41.	สำนักงานเขตหลักสี่	39,672,300	232,956,700	272,629,000	12,025,000	-	12,025,000	51,697,300	232,956,700	284,654,000
42.	สำนักงานเขตสายไหม	96,047,000	264,036,800	360,083,800	90,711,000	-	90,711,000	186,758,000	264,036,800	450,794,800
43.	สำนักงานเขตคันนายาว	73,936,000	176,077,500	250,013,500	56,343,400	-	56,343,400	130,279,400	176,077,500	306,356,900

ลำดับ ที่	หน่วยงาน	ค่าใช้จ่ายประจำ			ค่าใช้จ่ายตามแผนพัฒนา			รวม		
		งบลงทุน	งบดำเนินงาน	รวม	งบลงทุน	งบดำเนินงาน	รวม	งบลงทุน	งบดำเนินงาน	รวม
44.	สำนักงานเขตสะพานสูง	32,114,200	197,366,100	229,480,300	500,000	-	500,000	32,614,200	197,366,100	229,980,300
45.	สำนักงานเขตวังทองหลาง	27,157,000	234,693,400	261,850,400	11,000,000	-	11,000,000	38,157,000	234,693,400	272,850,400
46.	สำนักงานเขตคลองสามวา	59,666,000	259,839,600	319,505,600	8,200,000	-	8,200,000	67,866,000	259,839,600	327,705,600
47.	สำนักงานเขตบางนา	44,471,100	240,550,900	285,022,000	-	-	-	44,471,100	240,550,900	285,022,000
48.	สำนักงานเขตทวีวัฒนา	40,889,700	231,732,000	272,621,700	-	-	-	40,889,700	231,732,000	272,621,700
49.	สำนักงานเขตทุ่งครุ	49,199,700	259,993,100	309,192,800	4,677,000	-	4,677,000	53,876,700	259,993,100	313,869,800
50.	สำนักงานเขตบางบอน	151,122,000	213,507,200	364,629,200	59,124,000	-	59,124,000	210,246,000	213,507,200	423,753,200
รวมสำนักงานเขต		2,256,996,000	13,049,928,200	15,306,924,200	442,965,800	-	442,965,800	2,699,961,800	13,049,928,200	15,749,890,000
รวมทั้งสิ้น		5,951,648,500	31,767,792,500	37,719,441,000	5,811,288,000	2,469,271,000	8,280,559,000	11,762,936,500	34,237,063,500	46,000,000,000
ร้อยละ		12.94	69.06	82.00	12.63	5.37	18.00	25.57	74.43	100.00

รายละเอียดงบประมาณรายจ่ายประจำปีงบประมาณ พ.ศ. 2552  
 จำแนกตามหน่วยงานเป็นค่าใช้จ่ายประจำและค่าใช้จ่ายตามแผนพัฒนากรุงเทพมหานคร





โครงการ		งบลงทุน	งบดำเนินการ	รวม
17.	โครงการปรับปรุงเพิ่มประสิทธิภาพระบบระบายน้ำสถานีสูบน้ำคลองพระยาราชมนตรี	12,935,000	-	12,935,000
18.	โครงการปรับปรุงเพิ่มประสิทธิภาพประตูระบายน้ำคลองยายล้อม	6,072,000	-	6,072,000
19.	โครงการปรับปรุงระบายน้ำเพื่อแก้ไขปัญหาน้ำท่วมบริเวณสี่แยกเกษตรศาสตร์ ถนนพหลโยธิน	21,250,000	-	21,250,000
20.	โครงการปรับปรุงสูบน้ำบริเวณอนุสาวรีย์ชัยสมรภูมิตอนลงคลองสามเสน	5,757,000	-	5,757,000
21.	โครงการปรับปรุงท่อระบายน้ำถนนราชวิถี(ทั้งสองฝั่ง)จากอนุสาวรีย์ชัยสมรภูมิถึงคลองสามเสน	6,734,000	-	6,734,000
22.	โครงการปรับปรุงท่อระบายน้ำถนนราชปรารภ (ฝั่งทิศตะวันออก)จากถนนนิคมมักกะสันถึงถนนเพชรบุรี	5,525,000	-	5,525,000
23.	โครงการก่อสร้างเขื่อน ค.ส.ล. (ขาดห้องคลอง)และสถานีสูบน้ำลำรางย่อยสู่จากถนนรัชดาภิเษกถึงคลองสามเสน	5,522,000	-	5,522,000
24.	โครงการก่อสร้างเขื่อน ค.ส.ล.คลองเคล็ด จากถนนอ่อนนุชถึงคลองตาช้าง	80,000,000	-	80,000,000
25.	โครงการก่อสร้างเขื่อน ค.ส.ล.(ขาดห้องคลองและสมัยידด้านหลัง)คลองราชบุรเญีรสุจากบริเวณจุดปล่อยน้ำทั้ง โรงพยาบาลเลี่ยนองแวมถึงคลองมหาศร	50,000,000	-	50,000,000
26.	โครงการก่อสร้างเขื่อน ค.ส.ล.คลองท่งวัฒนาจากบริเวณคลองบางจากถึงบริเวณคลองบางซี้แก้ง	4,989,000	-	4,989,000
27.	โครงการก่อสร้างเขื่อน ค.ส.ล.(สมัยידด้านหลัง) คลองหนองบอนจากคลองประเวศบุรีรมย์ถึงบริเวณถนนสุขุมวิท 77	6,243,000	-	6,243,000
28.	โครงการก่อสร้างระบบป้องกันน้ำท่วมและระบบระบายน้ำพื้นที่ปัดลอมลำปังหวา	1,500,000	-	1,500,000
29.	โครงการก่อสร้างเขื่อน ค.ส.ล.(สมัยידด้านหลัง) คลองเปรมประชากรจากเขื่อนเดิมบริเวณวัดเสมียนนารีถึงคลองบางเขน	20,000,000	-	20,000,000
30.	โครงการก่อสร้างเขื่อน ค.ส.ล.(ขาดห้องคลอง) คลองเจ้าคุณสิงห์จากเขื่อนเดิมบริเวณโรงเรียนบดินทรเดชา (สิงห์ สิงห์เสนีย์)ถึงสถานีสูบน้ำตอนคลองแสนแสบ	3,000,000	-	3,000,000
31.	โครงการปรับปรุงคลองสามเสนจากถนนพหลโยธินถึงบึงมักกะสัน	10,000,000	-	10,000,000
32.	โครงการก่อสร้างทางเดินและทางจักรยานริมคลองแสนแสบจากบริเวณซอยรามคำแหง 29 ถึงบริเวณประตูระบายน้ำคลองตัน	34,200,000	-	34,200,000
33.	โครงการปรับปรุงเขื่อนเดิมเป็นแบบตาดห้องคลอง พร้อมก่อสร้างสถานีสูบน้ำและวางท่อส่งน้ำคลองบางอ้อน้อย จากบริเวณถนนสุขุมวิทถึงบริเวณสถานีสูบน้ำคลองบางอ้อ	1,000,000	-	1,000,000
34.	โครงการก่อสร้างทางเดินและทางจักรยานริมคลองแสนแสบจากบริเวณซอยรามคำแหง 29 ถึงบริเวณวัดศรีบุญเรือง	20,000,000	-	20,000,000
35.	โครงการจ้างเดินระบบบำรุงรักษาและจัดการบริหารโรงควบคุมคุณภาพน้ำช่องนนทรี	-	66,800,000	66,800,000
36.	โครงการจ้างเดินระบบบำรุงรักษาและจัดการบริหารโรงควบคุมคุณภาพน้ำช่องนนทรี ระยะที่ 2	-	18,167,000	18,167,000
37.	โครงการจ้างเดินระบบบำรุงรักษาและจัดการโรงควบคุมคุณภาพน้ำหนองแขม-ทุ่งครุ ระยะที่ 2	-	30,667,000	30,667,000



โครงการ		งบลงทุน	งบดำเนินการ	รวม
38. โครงการจ้างเดินระบบบำรุงรักษาและจัดการบริหารโรงพยาบาลน้ำจืดจักร		-	39,840,000	39,840,000
39. โครงการจ้างเดินระบบบำรุงรักษาและจัดการบริหารโรงพยาบาลน้ำดินแดง		-	118,000,000	118,000,000
40. โครงการจ้างเดินระบบบำรุงรักษาและจัดการบริหารโรงพยาบาลน้ำหนองแขม-ทุ่งครุ		-	71,280,000	71,280,000
41. โครงการก่อสร้างศูนย์การศึกษาและอนุรักษ์สิ่งแวดล้อมบางซื่อกรุงเทพมหานคร		300,000,000	-	300,000,000
รวม		1,067,134,500	344,754,000	1,411,888,500
<b>สำนักสิ่งแวดล้อม</b>				
1. โครงการจัดการเก็บขยะมูลฝอยแบบอัด ขนาด 5 ตัน		-	97,479,800	97,479,800
2. โครงการเช่ารถเก็บขยะมูลฝอยแบบยกภาชนะรองรับมูลฝอยขนาด 8 ลบ.ม.		-	52,050,300	52,050,300
3. โครงการเช่ารถเก็บขยะมูลฝอยโดยมีศูนย์รวมรถบริเวณสถานีขนถ่ายมูลฝอยท่าแร่		-	125,909,000	125,909,000
4. โครงการจัดการกวาดดูดฝุ่นเพื่อทำความสะอาดถนน ตรอก ซอยในพื้นที่กรุงเทพมหานคร		-	48,410,400	48,410,400
5. โครงการจ้างเหมาเอกชนทำความสะอาดถนนและสิ่งก่อสร้างพื้นที่ 1 (กลุ่มเจ้าพระยา)		-	13,858,100	13,858,100
6. โครงการจัดการเก็บขยะมูลฝอยเพื่อเพิ่มประสิทธิภาพในการเก็บขยะมูลฝอยบนถนนสายหลักและสายรอง		-	36,647,000	36,647,000
7. โครงการเช่ารถเก็บขยะมูลฝอยแบบอัด ขนาด 2 ตัน		-	53,653,000	53,653,000
8. โครงการเช่ารถเก็บขยะมูลฝอยแบบอัด ขนาด 5 ตันระยะที่ 2		-	84,791,600	84,791,600
9. โครงการจ้างเหมาเอกชนควบคุมโรงงานกำจัดสิ่งปฏิกูลหนองแขม ระยะที่ 3		-	25,714,500	25,714,500
10. โครงการจ้างเหมาเอกชนปรับปรุงโรงงานพร้อมเดินเครื่องจักรโรงงานกำจัดมูลฝอยขนาด 1,000 ตัน/วัน ที่โรงงานกำจัดมูลฝอยอ่อนนุช		-	108,525,500	108,525,500
11. โครงการจ้างเหมาเอกชนเก็บขนและกำจัดมูลฝอยติดเชื้อระยะที่ 2		-	21,579,400	21,579,400
12. โครงการจ้างเหมาเอกชนกำจัดมูลฝอยอันตราย		-	446,000	446,000
13. โครงการก่อสร้างระบบบำบัดน้ำเสียศูนย์กำจัดมูลฝอยอ่อนนุช		500,000	-	500,000
14. โครงการจัดซื้อระบบกำจัดมูลฝอยติดเชื้อด้วยไอน้ำขนาดไม่ต่ำกว่า 20 ตัน/วัน พร้อมติดตั้งเครื่องจักรและอุปกรณ์ ที่ศูนย์กำจัดมูลฝอยอ่อนนุช		-	15,265,000	15,265,000
15. โครงการปรับปรุงถนนภายในศูนย์กำจัดมูลฝอยหนองแขมจากโรงฆ่าสัตว์ถึงลานล้างรถเก็บขยะมูลฝอย		5,976,000	-	5,976,000
16. โครงการจัดซื้อเครื่องจักรและอุปกรณ์พร้อมติดตั้งที่สถานีขนถ่ายมูลฝอย(ระบบใหม่) ศูนย์กำจัดมูลฝอยสายไหม		-	37,410,000	37,410,000

โครงการ		งบลงทุน	งบดำเนินการ	รวม
17. โครงการจ้างเหมาเอกชนขนมูลฝอยจากสถานีขนถ่ายมูลฝอยระบบใหม่ศูนย์กำจัดมูลฝอยหนองแขมและนำไปทำลายโดยวิธีฝังกลบอย่างถูกสุขลักษณะ		-	500,000	500,000
18. โครงการก่อสร้างอาคารที่พักอาศัยของสำนักงานรักษาความสะอาดบริเวณสำนักงานกำจัดมูลฝอยอ่อนนุชและหนองแขม		143,856,000	-	143,856,000
19. โครงการจ้างเหมาเอกชนขนมูลฝอยและนำไปทำลายโดยวิธีฝังกลบอย่างถูกสุขลักษณะโดยอัดและห่อมูลฝอยด้วยแผ่นพลาสติก (WRAPPING)		-	344,701,300	344,701,300
20. โครงการจ้างเหมาเอกชนขนมูลฝอยจากสถานีขนถ่ายมูลฝอยท่าแร่ จังหวัดบึงกาฬโดยวิธีฝังกลบอย่างถูกสุขลักษณะ(แบบใหม่) ระยะที่ 2		-	264,425,200	264,425,200
21. โครงการจ้างเหมาเอกชนขนมูลฝอยจากโรงงานกำจัดมูลฝอยหนองแขมและนำไปทำลายโดยวิธีฝังกลบอย่างถูกสุขลักษณะ(แบบใหม่) ระยะที่ 2		-	355,462,800	355,462,800
22. โครงการเช่ารถเก็บขนมูลฝอยแบบอัดขนาด 5 ตัน ระยะที่ 3		-	61,304,100	61,304,100
23. โครงการเช่ารถเก็บขนมูลฝอยแบบอัดขนาด 2 ตัน ระยะที่ 2		-	26,044,200	26,044,200
24. โครงการปรับปรุงโรงงานกำจัดขยะและแปรรูปขยะพร้อมอุปกรณ์จัดเก็บขยะบริเวณสำนักงานกำจัดมูลฝอยอ่อนนุชและหนองแขม		1,000,000	-	1,000,000
25. โครงการเช่ารถเก็บขนมูลฝอยแบบอัด ขนาด 5 ตัน ระยะที่ 4		-	1,000,000	1,000,000
26. โครงการเช่ารถเก็บขนมูลฝอยแบบเปิดข้าง ขนาด 1.5 ตัน		-	1,000,000	1,000,000
27. โครงการเช่ารถเก็บขนมูลฝอยแบบกระบะท้าย ขนาด 6 ตัน		-	56,763,000	56,763,000
รวม		151,332,000	1,832,940,200	1,984,272,200
สำนักงานเขตบางกอกใหญ่				
1. โครงการก่อสร้างเขื่อน ค.ส.ล.คลองหลังวัดราชสิทธิธาราม		12,806,400	-	12,806,400
2. โครงการก่อสร้างเขื่อน ค.ส.ล. คลองวัดอรุณ		3,590,000	-	3,590,000
รวม		16,396,400	-	16,396,400
สำนักงานเขตราชบุรีบูรณะ				
1. โครงการก่อสร้างเขื่อน ค.ส.ล.(ตลาดทองคลอง) คลองวัดกลาง ขอยสุขสวัสดิ์ 29 จากบ้านเลขที่ 261/7 ถึงบ้านเลขที่ 580/1		2,500,000	-	2,500,000
รวม		2,500,000	-	2,500,000

โครงการ		งบลงทุน	งบดำเนินการ	รวม
สำนักงานเขตบางคอแหลม				
1. โครงการก่อสร้างเขื่อน ค.ส.ล.(คาดหึ่งคลอง)ลำกระโตนสาธารณะแยกคลองบางคอแหลม		6,170,000	-	6,170,000
รวม		6,170,000	-	6,170,000
สำนักงานเขตหลักสี่				
1. โครงการก่อสร้างเขื่อน ค.ส.ล.(คาดหึ่งคลอง)ลำธารสาธารณะซอยมีสุขจากต้นลำรางถึงสุดลำราง		12,025,000	-	12,025,000
รวม		12,025,000	-	12,025,000
รวมสาขาที่ 1 จำนวน 73 โครงการ		1,255,557,900	2,177,694,200	3,433,252,100

รายละเอียดโครงการตามแผนพัฒนากรุงเทพมหานคร  
สาขาที่ 2 แผนสาขาการจราจร การขนส่ง และสาธารณูปโภค  
ประจำปีงบประมาณ พ.ศ. 2552

โครงการ	งบลงทุน	งบดำเนินการ	รวม
<b>สำนักงานโยธา</b>			
1. โครงการก่อสร้างปรับปรุงถนนบางบอน 5 จากถนนเอกชัยถึงถนนเลียบคลองภาษีเจริญฝั่งใต้	122,320,000	-	122,320,000
2. โครงการปรับปรุงสะพานเหล็กข้ามทางแยก กลุ่ม A	57,000,000	-	57,000,000
3. โครงการปรับปรุงสะพานเหล็กข้ามทางแยก กลุ่ม C	104,000,000	-	104,000,000
4. โครงการปรับปรุงสะพานเหล็กข้ามทางแยก กลุ่ม B	20,000,000	-	20,000,000
5. โครงการก่อสร้างปรับปรุงถนนสร้างประชา	50,405,600	-	50,405,600
6. โครงการก่อสร้างปรับปรุงซอยเฉลิมพระเกียรติ ร.9 ซอย 28 ช่วงจากคลองโรงแสงถึงคลองต้นตาล และจากแยกซอยเฉลิมพระเกียรติ ร.9 ซอย 28 ถึงวัดทุ่งเศรษฐี	20,000,000	-	20,000,000
7. โครงการก่อสร้างปรับปรุงถนนพระยาสุเรนทร์ตอนที่ 2 จากถนนพระยาสุเรนทร์ ตอนที่ 1 (กม.1+200) ถึงถนนคูบอน	34,100,000	-	34,100,000
8. โครงการก่อสร้างปรับปรุงถนนรามคำแหงถึงถนนศรีนครินทร์(ผ่านซอยรามคำแหง 24)	22,000,000	-	22,000,000
9. โครงการก่อสร้างปรับปรุงถนนบางขุนเทียน-ชายทะเลช่วงจากถนนพระรามที่ 2 ถึงสะพานข้ามคลองเชิงเตาแพ	254,081,900	-	254,081,900
10. โครงการก่อสร้างปรับปรุงถนนบางกะปิช่วงจากถนนพระราม 2 ถึงคลองสนามชัย	22,600,000	-	22,600,000
11. โครงการถนนหทัยราษฎร์ (สุวินทวงศ์-สายใหม่)	7,000,000	-	7,000,000
12. โครงการก่อสร้างทางต่างระดับถนนพัฒนาการ-ถนนอ่อนนุช	17,000,000	-	17,000,000
13. โครงการถนนสายรองของกรุงเทพมหานคร (เพิ่มเติม)	57,430,000	-	57,430,000
14. โครงการก่อสร้างปรับปรุงถนนศรีนครินทร์จากบริเวณแยกถนนพัฒนาการถึงถนนสุขุมวิท 103	49,453,000	-	49,453,000
15. โครงการถนนพหลโยธินสาย 1 ช่วงจากถนนเพชรเกษมถึงสุดเขตกรุงเทพมหานคร	224,000,000	-	224,000,000
16. โครงการถนนไมตรีจิตร์และถนนคลองเก่า	149,000,000	-	149,000,000
17. โครงการก่อสร้างปรับปรุงถนนคูบอน (ช่วงที่ 2) จากจุดที่ปรับปรุงแล้วถึงบริเวณถนนหทัยราษฎร์	34,000,000	-	34,000,000
18. โครงการก่อสร้างปรับปรุงถนนสุขาภิบาล 2 ช่วงจากถนนอ่อนนุชถึงถนนวงแหวนรอบนอก	1,000,000	-	1,000,000

โครงการ		งบลงทุน	งบดำเนินการ	รวม
19. โครงการก่อสร้างปรับปรุงถนนบางบอน 3 จากถนนเอกชัยถึงถนนเลียบคลองภาษีเจริญฝั่งใต้		42,000,000	-	42,000,000
20. โครงการจัดซ่อมและเสริมกำลังสะพานข้ามคลองในพื้นที่กรุงเทพมหานคร		82,000,000	-	82,000,000
21. โครงการปรับปรุงถนนสุขุมวิทจากซอยสุขุมวิท 81 ถึงซอยสุขุมวิท 103/4		24,000,000	-	24,000,000
รวม		1,393,390,500	-	1,393,390,500
สำนักงานจราจรและขนส่ง				
1. โครงการระบบขนส่งมวลชนกรุงเทพมหานคร		1,275,000,000	-	1,275,000,000
2. โครงการพัฒนาระบบขนส่งมวลชนระบบรอง(เรือ)ในคลองแสนแสบ		35,000,000	-	35,000,000
3. โครงการบริหารจัดการเดินรถระบบขนส่งมวลชนกรุงเทพมหานคร		-	20,000,000	20,000,000
รวม		1,310,000,000	20,000,000	1,330,000,000
สำนักงานเขตบางกะปิ				
1. โครงการปรับปรุงท่อระบายน้ำซอยรามคำแหง 60(หมู่บ้านสวนสน)จากป้อมยามถึงสุดระยะที่กำหนด		5,300,000	-	5,300,000
2. โครงการปรับปรุงซอยรามคำแหง 24 แยก 28 (เสรี 4)จากซอยรามคำแหง 24 ถึงสุดระยะที่กำหนด		6,600,000	-	6,600,000
3. โครงการปรับปรุงซอยลาดพร้าว 107 แยก 7 จากหมู่บ้านสีลมโซคิตถึงคลองยายเฟื่อน		5,100,000	-	5,100,000
4. โครงการปรับปรุงซอยรามคำแหง 16 ช่วงปลายจากซอยรามคำแหง 16 ถึงสุดระยะที่กำหนด		4,600,000	-	4,600,000
5. โครงการปรับปรุงซอยรามคำแหง 68 (หมู่บ้านกิตติวัฒนาวิเศษ) จากป้อมยามถึงสุดระยะที่กำหนด		4,900,000	-	4,900,000
รวม		26,500,000	-	26,500,000
สำนักงานเขตบางเขน				
1. โครงการก่อสร้างอาคารศูนย์บริการสาธารณสุข 69 บางเขน		13,500,000	-	13,500,000
2. โครงการปรับปรุงซอยพหลโยธิน 48 (ช่วงต้นซอยถึงซอยรามอินทรา 23 )		24,000,000	-	24,000,000
รวม		37,500,000	-	37,500,000
สำนักงานเขตหนองแขม				
1. โครงการปรับปรุงถนนเลียบคลองภาษีเจริญฝั่งใต้จากถนนบางบอน 3 ถึงถนนบางบอน 5		11,550,000	-	11,550,000
2. โครงการปรับปรุงซอยเพชรเกษม 116 ต่อจากของเดิม		12,050,000	-	12,050,000
รวม		23,600,000	-	23,600,000

โครงการ	งบลงทุน	งบดำเนินการ	รวม
<b>สำนักงานเขตราชบุรีบูรณะ</b>			
1. โครงการปรับปรุงซอยสุขสวัสดิ์ 30 จากบ้านเลขที่ 34/5ถึงคลองตาเทียม	21,241,000	-	21,241,000
2. โครงการปรับปรุงซอยสุขสวัสดิ์ 30 แยก 10และซอยแยกจากซอยสุขสวัสดิ์ 30 ถึงสุตพันธ์เขตราชบุรีบูรณะ	8,700,000	-	8,700,000
<b>รวม</b>	<b>29,941,000</b>	<b>-</b>	<b>29,941,000</b>
<b>สำนักงานเขตลาดพร้าว</b>			
1. โครงการปรับปรุงซอยแยกซอยโชคชัย 4 ซอย 56 จากซอยโชคชัย 4 ซอย 56 ถึงสุตวรรษที่กำหนด	7,093,000	-	7,093,000
<b>รวม</b>	<b>7,093,000</b>	<b>-</b>	<b>7,093,000</b>
<b>สำนักงานเขตบึงกุ่ม</b>			
1. โครงการปรับปรุงซอยนวมินทร์ 74 เชื่อมซอยนวมินทร์ 72	5,618,000	-	5,618,000
2. โครงการปรับปรุงซอยหมู่บ้านปฐวิกรณ์ 2(ต่อจากที่ปรับปรุงไว้แล้ว)	4,319,000	-	4,319,000
3. โครงการปรับปรุงซอยนวมินทร์ 40 (หมู่บ้านแดนตะวันออก)	5,864,000	-	5,864,000
<b>รวม</b>	<b>15,801,000</b>	<b>-</b>	<b>15,801,000</b>
<b>สำนักงานเขตคลองเตย</b>			
1. โครงการปรับปรุงซอยสุขุมวิท 36	6,324,000	-	6,324,000
<b>รวม</b>	<b>6,324,000</b>	<b>-</b>	<b>6,324,000</b>
<b>สำนักงานเขตสวนหลวง</b>			
1. โครงการปรับปรุงซอยพระรามเก้า 55	4,111,000	-	4,111,000
<b>รวม</b>	<b>4,111,000</b>	<b>-</b>	<b>4,111,000</b>
<b>สำนักงานเขตสายไหม</b>			
1. โครงการปรับปรุงถนนเพิ่มสินค้ากวดออเงินถึงสุตวรรษที่กำหนด	81,540,000	-	81,540,000
2. โครงการปรับปรุงซอยสายไหม 43 (ทศนารมย์)จากถนนสายไหมถึงสุตวรรษที่กำหนด	9,171,000	-	9,171,000
<b>รวม</b>	<b>90,711,000</b>	<b>-</b>	<b>90,711,000</b>
<b>สำนักงานเขตคันนายาว</b>			
1. โครงการก่อสร้างอาคารศูนย์บริการสาธารณสุข 70 คันนายาว	16,000,000	-	16,000,000
<b>รวม</b>	<b>16,000,000</b>	<b>-</b>	<b>16,000,000</b>

โครงการ		งบลงทุน	งบดำเนินการ	รวม
สำนักงานเขตสะพานสูง				
1. โครงการก่อสร้างอาคารศูนย์ฝึกอาชีพกรุงเทพมหานครสะพานสูง		500,000	-	500,000
รวม		500,000	-	500,000
สำนักงานเขตวังทองหลาง				
1. โครงการปรับปรุงซอยลาดพร้าว 91 จากถนนลาดพร้าวถึงคลองจั่น		11,000,000	-	11,000,000
รวม		11,000,000	-	11,000,000
สำนักงานเขตคลองสามวา				
1. โครงการปรับปรุงซอยสุขใจ 15 จากถนนวัดสุขใจถึงคลองสี่ตะวันออก		8,200,000	-	8,200,000
รวม		8,200,000	-	8,200,000
สำนักงานเขตบางบอน				
1. โครงการปรับปรุงเส้นทางถนนพระยามนธาตุราชศรีพิจิตรจากส่วนที่ปรับปรุงแล้วถึงถนนกาญจนาภิเษก		59,124,000	-	59,124,000
รวม		59,124,000	-	59,124,000
รวมสาขาที่ 2 จำนวน 48 โครงการ		3,039,795,500	20,000,000	3,059,795,500

ตารางที่ 23

รายละเอียดโครงการตามแผนพัฒนากรุงเทพมหานคร  
สาขาที่ 3 แผนสาขาทรัพยากรมนุษย์และสังคม  
ประจำปีงบประมาณ พ.ศ. 2552

โครงการ	งบลงทุน	งบดำเนินการ	รวม
<b>สำนักการแพทย์</b>			
1. โครงการก่อสร้างอาคารจอร์จเมย์โรงพยาบาลเจริญกรุงประชารักษ์	9,000,000	-	9,000,000
2. โครงการก่อสร้างอาคารศูนย์เวชศาสตร์การกีฬาและเวชศาสตร์ฟื้นฟู หอพักพยาบาล พร้อมที่จอดรถ	16,000,000	-	16,000,000
3. โครงการก่อสร้างอาคารโกลาการ เวชภัณฑ์กลาง ชักฟอก ฟัลดูศูนย์ผู้สูงอายุและศูนย์เด็กเล็กหน้าอยู่คุณแม่	500,000	-	500,000
4. โครงการก่อสร้างอาคารอเนกประสงค์โรงพยาบาลหนองจอก ระยะที่2	500,000	-	500,000
5. โครงการก่อสร้างอาคารเวชภัณฑ์กลาง วิทยาลัยแพทยศาสตร์กรุงเทพมหานครและวชิรพยาบาล	500,000	-	500,000
6. โครงการการอนุรักษ์อาคารชิราสุรณ์(ตึกเหลือง) วิทยาลัยแพทยศาสตร์กรุงเทพมหานครและวชิรพยาบาล	500,000	-	500,000
7. โครงการก่อสร้างอาคาร 6 ชั้น วิทยาลัยพยาบาลเกื้อการุณย์	500,000	-	500,000
8. โครงการพัฒนาระบบศูนย์ข้อมูลผู้ป่วยและจัดทำ BMA Health Card กรุงเทพมหานคร	-	28,000,000	28,000,000
<b>รวม</b>	<b>27,500,000</b>	<b>28,000,000</b>	<b>55,500,000</b>
<b>สำนักอนามัย</b>			
1. โครงการก่อสร้างอาคารศูนย์บริการทางสัตวแพทย์สาธารณสุข	28,300,000	-	28,300,000
2. โครงการก่อสร้างอาคารศูนย์บริการสาธารณสุข 3 บางซื่อ	6,000,000	-	6,000,000
3. โครงการก่อสร้างอาคารศูนย์ฯ 31 เอ็ม-จิตร ทุ่งสุบุตร	22,946,000	-	22,946,000
<b>รวม</b>	<b>57,246,000</b>	<b>-</b>	<b>57,246,000</b>
<b>สำนักการศึกษา</b>			
1. โครงการก่อสร้างอาคารเรียน 5 ชั้น โรงเรียนวัดมหาพฤฒารามสำนักงานเขตบางรัก	9,100,000	-	9,100,000
2. โครงการก่อสร้างอาคารเรียน 5 ชั้น โรงเรียนนิมิตพลีสำนักงานเขตตลิ่งชัน	7,667,000	-	7,667,000



โครงการ		งบลงทุน	งบดำเนินการ	รวม
3. โครงการก่อสร้างอาคารเรียน 6 ชั้น โรงเรียนวัดยานนาวาลำดับงานเขตสาทร		28,000,000	-	28,000,000
4. โครงการคอมพิวเตอร์เพื่อการศึกษา ระยะที่ 2		-	47,300,000	47,300,000
รวม		44,767,000	47,300,000	92,067,000
สำนักป้องกันและบรรเทาสาธารณภัย				
1. โครงการก่อสร้างสถานดับเพลิง		13,300,000	-	13,300,000
2. โครงการพัฒนาระบบบริหารและเพิ่มประสิทธิภาพการทำงานสำนักงานป้องกันและบรรเทาสาธารณภัยของกรุงเทพมหานคร		318,000,000	-	318,000,000
รวม		331,300,000	-	331,300,000
สำนักสิ่งแวดล้อม				
1. โครงการเช่ารถบรรทุกน้ำอเนกประสงค์		-	60,627,900	60,627,900
2. โครงการเช่ารถบรรทุกน้ำอเนกประสงค์ ระยะที่ 2		-	46,641,600	46,641,600
3. โครงการก่อสร้างสวนสาธารณะในพื้นที่บริเวณทะเลสาบคลองจั่น(บึงลำพังพวย) เขตบึงกุ่ม		1,640,000	-	1,640,000
4. โครงการก่อสร้างอุทยานสวนจตุจักร		19,400,000	-	19,400,000
รวม		21,040,000	107,269,500	128,309,500
สำนักวัฒนธรรม กีฬา และการท่องเที่ยว				
1. โครงการก่อสร้างห้องสมุดเพื่อการเรียนรู้ตลอดสามวา		500,000	-	500,000
2. โครงการก่อสร้างศูนย์เยาวชน 2 เขต		500,000	-	500,000
3. โครงการก่อสร้างศูนย์เยาวชนคลองสามวา		8,400,000	-	8,400,000
4. โครงการก่อสร้างปรับปรุงศักยภาพศูนย์เยาวชนลุมพินี		15,000,000	-	15,000,000
5. โครงการปรับปรุงกายภาพศูนย์กีฬาบางบอน		500,000	-	500,000
6. โครงการก่อสร้างอาคารอเนกประสงค์ศูนย์กีฬาอารัมวิหารา		3,000,000	-	3,000,000
รวม		27,900,000	-	27,900,000
สำนักพัฒนาสังคม				
1. โครงการก่อสร้างอาคารโรงเรียนฝึกลือชาชีพกรุงเทพมหานคร(บ่อนไก่)		3,100,000	-	3,100,000
รวม		3,100,000	-	3,100,000

โครงการ	งบลงทุน	งบดำเนินการ	รวม
<b>สำนักงานเขตบางเขน</b>			
1. โครงการก่อสร้างอาคารเรียน 6 ชั้น โรงเรียนไทยนิยมสงเคราะห์	4,677,000	-	4,677,000
<b>รวม</b>	4,677,000	-	4,677,000
<b>สำนักงานเขตมีนบุรี</b>			
1. โครงการก่อสร้างศูนย์เยาวชนมีนบุรี	8,000,000	-	8,000,000
<b>รวม</b>	8,000,000	-	8,000,000
<b>สำนักงานเขตบางกอกน้อย</b>			
1. โครงการก่อสร้างอาคารเรียน 6 ชั้น โรงเรียนวัดยางสุทธาราม	4,677,000	-	4,677,000
<b>รวม</b>	4,677,000	-	4,677,000
<b>สำนักงานเขตภาษีเจริญ</b>			
1. โครงการก่อสร้างอาคารเรียน 6 ชั้น โรงเรียนวัดทองศาลางาม	4,677,000	-	4,677,000
<b>รวม</b>	4,677,000	-	4,677,000
<b>สำนักงานเขตราชพฤกษ์</b>			
1. โครงการก่อสร้างอาคารบ้านพักครูแบบแฟลต 4 ชั้น โรงเรียนวัดแจ้งร้อน	2,418,000	-	2,418,000
<b>รวม</b>	2,418,000	-	2,418,000
<b>สำนักงานเขตทุ่งครุ</b>			
1. โครงการก่อสร้างอาคารเรียน 6 ชั้น โรงเรียนนาหลวง	4,677,000	-	4,677,000
<b>รวม</b>	4,677,000	-	4,677,000
<b>รวมสาขาที่ 3 จำนวน 34 โครงการ</b>	541,979,000	182,569,500	724,548,500

ตารางที่ 24

รายละเอียดโครงการตามแผนพัฒนากรุงเทพมหานคร

สาขาที่ 4 แผนสาขาการบริหารและการปกครอง

ประจำปีงบประมาณ พ.ศ. 2552

โครงการ	งบลงทุน	งบดำเนินการ	รวม
<b>สำนักการโยธา</b>			
1. โครงการก่อสร้างอาคารศาลาว่าการกรุงเทพมหานคร 2 ดินแดง (ระยะที่ 2)	615,000,000	-	615,000,000
2. โครงการก่อสร้างศาลาว่าการกรุงเทพมหานคร 2 ดินแดง (ระยะที่ 3)	217,441,500	-	217,441,500
3. โครงการก่อสร้างศาลาว่าการกรุงเทพมหานคร 2 ดินแดง(ระยะที่ 4)	100,000	-	100,000
4. โครงการพัฒนาพื้นที่ปศุสัตว์	29,547,300	-	29,547,300
5. โครงการปรับปรุงถนนเดกระมเกล้าส่วนต่อเนื่อง	10,266,000	-	10,266,000
6. โครงการปรับปรุงถนนราษฎร์พัฒนา	61,257,400	-	61,257,400
<b>รวม</b>	<b>933,612,200</b>	<b>-</b>	<b>933,612,200</b>
<b>สำนักการคลัง</b>			
1. โครงการเช่ารถยนต์ให้กับกรุงเทพมหานคร	-	8,697,800	8,697,800
2. โครงการเช่ารถบรรทุกขนาด 1 ตันให้กับกรุงเทพมหานคร	-	3,544,200	3,544,200
3. โครงการเช่ารถยนต์ให้กับกรุงเทพมหานครพร้อมติดตั้งอุปกรณ์ก๊าซธรรมชาติ(NGV)จำนวน 186 คัน	-	7,993,600	7,993,600
<b>รวม</b>	<b>-</b>	<b>20,235,600</b>	<b>20,235,600</b>
<b>สำนักผังเมือง</b>			
1. โครงการศูนย์นิทรรศการเมืองกรุงเทพมหานคร	-	500,000	500,000
<b>รวม</b>	<b>-</b>	<b>500,000</b>	<b>500,000</b>
<b>สำนักงานเขตคันนายาว</b>			
1. โครงการก่อสร้างอาคารสำนักงานเขตคันนายาว	40,343,400	-	40,343,400
<b>รวม</b>	<b>40,343,400</b>	<b>-</b>	<b>40,343,400</b>
<b>รวมสาขาที่ 4 จำนวน 11 โครงการ</b>	<b>973,955,600</b>	<b>20,735,600</b>	<b>994,691,200</b>

ตารางที่ 25

รายละเอียดโครงการตามแผนพัฒนากรุงเทพมหานคร

สาขาที่ 5 แผนสาขาการคลัง

ประจำปีงบประมาณ พ.ศ. 2552

โครงการ	งบลงทุน	งบดำเนินการ	รวม
<b>สำนักการคลัง</b>			
1. โครงการพัฒนาระบบเทคโนโลยีสารสนเทศสำหรับการจัดเก็บรายได้ของกรุงเทพมหานคร	-	20,000,000	20,000,000
2. โครงการก่อสร้างที่พักอาศัยเพื่อข้าราชการและลูกจ้างกรุงเทพมหานครในพื้นที่เขตบางขุนเทียน	-	15,000,000	15,000,000
<b>รวม</b>	-	35,000,000	35,000,000
<b>รวมสาขาที่ 5 จำนวน 2 โครงการ</b>	-	35,000,000	35,000,000

ตารางที่ 26

รายละเอียดโครงการตามแผนพัฒนากรุงเทพมหานคร

สาขาที่ 6 แผนสาขาผังเมืองและการใช้ที่ดิน

ประจำปีงบประมาณ พ.ศ. 2552

โครงการ	งบลงทุน	งบดำเนินการ	รวม
<b>สำนักผังเมือง</b>			
1. โครงการปรับปรุงพื้นที่ผ่านคลองผดุงกรุงเกษม	-	18,000,000	18,000,000
<b>รวม</b>	-	18,000,000	18,000,000
<b>รวมสาขาที่ 6 จำนวน 1 โครงการ</b>	-	18,000,000	18,000,000

ตารางที่ 27  
 รายละเอียดโครงการตามแผนพัฒนากรุงเทพมหานคร  
 สาขาที่ 7 แผนสาขาเทคโนโลยีสารสนเทศ  
 ประจำปีงบประมาณ พ.ศ. 2552

โครงการ	งบลงทุน	งบดำเนินการ	รวม
<b>สำนักอนามัย</b> 1. โครงการพัฒนาระบบสารสนเทศศูนย์บริการสาธารณสุข	-	15,271,700	15,271,700
<b>รวม</b>	-	15,271,700	15,271,700
<b>รวมสาขาที่ 7 จำนวน 1 โครงการ</b>	-	15,271,700	15,271,700

ตารางที่ 28

งบประมาณรายจ่ายของโครงการ ประจำปีงบประมาณ พ.ศ. 2552  
 จำแนกตามแผนพัฒนากรุงเทพมหานคร

รายจ่ายประจำ	แผน สาขา - โครงการ	โครงการต่อเนื่อง	โครงการใหม่	รวม
แผนพัฒนาสาขาที่ 1				
แผนสาขาล้างแวล้อม				
1. โครงการจัดการเก็บขนมูลฝอยแบบอัด ขนาด 5 ตัน		97,479,800	-	97,479,800
2. โครงการเช่ารถเก็บขนมูลฝอยแบบอัด ขนาด 5 ตันระยะที่ 2		84,791,600	-	84,791,600
3. โครงการเช่ารถเก็บขนมูลฝอยแบบยกภาชนะรองรับมูลฝอยขนาด 8 ลบ.ม.		52,050,300	-	52,050,300
4. โครงการเช่ารถเก็บขนมูลฝอยโดยมีศูนย์รวมบริเวณสถานีขนถ่ายมูลฝอยทำแรงแรง		125,909,000	-	125,909,000
5. โครงการเช่ารถเก็บขนมูลฝอยแบบอัด ขนาด 2 ตัน		53,653,000	-	53,653,000
6. โครงการจัดการเก็บขนมูลฝอยเพื่อเพิ่มประสิทธิภาพในการเก็บขนมูลฝอยบนถนนสายหลักและสายรอง		36,647,000	-	36,647,000
7. โครงการจ้างเหมาเอกชนทำความสะอาดสิ่งก่อสร้างพื้นที่ 1 (กลุ่มเจ้าพระยา)		13,858,100	-	13,858,100
8. โครงการจัดการกวาดดูดฝุ่นเพื่อทำความสะอาดถนน ตรอก ซอยในพื้นที่กรุงเทพมหานคร		48,410,400	-	48,410,400
9. โครงการจ้างเหมาเอกชนควบคุมโรงงานกำจัดสิ่งปฏิกูลหนองแวม ระยะที่ 3		25,714,500	-	25,714,500
10. โครงการจ้างเหมาเอกชนปรับปรุงโรงงานพร้อมเดินเครื่องจักรโรงงานกำจัดมูลฝอยขนาด 1,000 ตัน/วันที่โรงงานกำจัดมูลฝอยอ่อนนุช		108,525,500	-	108,525,500
11. โครงการจ้างเหมาเอกชนขนมูลฝอยและนำไปทำลายโดยวิธีฝังกลบอย่างถูกสุขลักษณะโดยอัดและห่อมูลฝอยด้วยแผ่นพลาสติก (WRAPPING)		344,701,300	-	344,701,300
12. โครงการจ้างเหมาเอกชนขนมูลฝอยจากสถานีขนถ่ายมูลฝอยทำแรงแรง เขตบางเขนและนำไปทำลายโดยวิธีฝังกลบอย่างถูกสุขลักษณะ(แบบใหม่) ระยะที่ 2		264,425,200	-	264,425,200
13. โครงการจ้างเหมาเอกชนขนมูลฝอยจากโรงงานกำจัดมูลฝอยหนองแขมและนำไปทำลายโดยวิธีฝังกลบอย่างถูกสุขลักษณะ(แบบใหม่) ระยะที่ 2		355,462,800	-	355,462,800

แผน สาขา - โครงการ		โครงการต่อเนื่อง	โครงการใหม่	รวม
14. โครงการจัดซื้อระบบกำจัดมูลฝอยติดเชื้อด้วยโอโซนขนาดใหญ่ไม่ต่ำกว่า 20 ตัน/วัน พร้อมติดตั้งเครื่องจักรและอุปกรณ์ที่ศูนย์กำจัดมูลฝอยอ่อนนุช		-	15,265,000	15,265,000
15. โครงการปรับปรุงถนนภายในศูนย์กำจัดมูลฝอยหนองแขมจากโรงฆ่าสัตว์ถึงลานล้างรถเก็บขนมูลฝอย		-	5,976,000	5,976,000
16. โครงการจ้างเหมาเอกชนกำจัดมูลฝอยอันตราย		446,000	-	446,000
17. โครงการก่อสร้างระบบบำบัดน้ำเสียศูนย์กำจัดมูลฝอยอ่อนนุช		500,000	-	500,000
18. โครงการจัดซื้อเครื่องจักรและอุปกรณ์พร้อมติดตั้งที่สถานีขนถ่ายมูลฝอย(ระบบใหม่) ศูนย์กำจัดมูลฝอยสายไหม		37,410,000	-	37,410,000
19. โครงการจ้างเหมาเอกชนมูลฝอยจากสถานีขนถ่ายมูลฝอยระบบใหม่ศูนย์กำจัดมูลฝอยหนองแขมและนำไปทำลายโดยวิธีฝังกลบอย่างถูกสุขลักษณะ		500,000	-	500,000
20. โครงการจ้างเหมาเอกชนเก็บขนและกำจัดมูลฝอยติดเชื้อระยะที่ 2		21,579,400	-	21,579,400
21. โครงการก่อสร้างอาคารที่พักอาศัยของสำนักงานรักษาความสะอาดบริเวณโรงงานกำจัดมูลฝอยอ่อนนุชและหนองแขม		143,856,000	-	143,856,000
22. โครงการเช่ารถเก็บขนมูลฝอยแบบอัตโนมัติขนาด 5 ตัน ระยะที่ 3		61,304,100	-	61,304,100
23. โครงการเช่ารถเก็บขนมูลฝอยแบบกระบะท้าย ขนาด 6 ตัน		56,763,000	-	56,763,000
24. โครงการเช่ารถเก็บขนมูลฝอยแบบอัตโนมัติ ขนาด 5 ตัน ระยะที่ 4		1,000,000	-	1,000,000
25. โครงการเช่ารถเก็บขนมูลฝอยแบบเปิดข้าง ขนาด 1.5 ตัน		1,000,000	-	1,000,000
26. โครงการปรับปรุงโรงงานกำจัดไขมันและแปรรูปไขมันพร้อมอุปกรณ์แก้ไขไขมันบริเวณโรงงานกำจัดมูลฝอยอ่อนนุชและหนองแขม		1,000,000	-	1,000,000
27. โครงการเช่ารถเก็บขนมูลฝอยแบบอัตโนมัติขนาด 2 ตัน ระยะที่ 2		26,044,200	-	26,044,200
28. โครงการก่อสร้างอุโมงค์ระบายน้ำ คลองแสนแสบ และคลองลาดพร้าวลงสู่แม่น้ำเจ้าพระยา		50,000,000	-	50,000,000
29. โครงการก่อสร้างแนวป้องกันน้ำท่วมริมคลองบางกอกน้อยบริเวณข้างใต้ใหม่ถาวรนา		-	3,000,000	3,000,000
30. โครงการก่อสร้างแนวป้องกันน้ำท่วมริมแม่น้ำเจ้าพระยา และคลองบางกอกน้อย		112,274,000	-	112,274,000
31. โครงการก่อสร้างแนวป้องกันน้ำท่วมริมแม่น้ำเจ้าพระยาช่วงจากทำนบกู้ราชวงศ์ถึงบ่อสูบน้ำและช่วงจากวัดพุมศดงถึงศาลเจ้าโรงเกือก		28,000,000	-	28,000,000
32. โครงการก่อสร้างระบบป้องกันน้ำท่วมและระบบระบายน้ำตามโครงการแก้มลิงคลองมหาชัย-คลองสนามชัย		30,000,000	-	30,000,000
33. โครงการก่อสร้างระบบระบายน้ำคลองจิกมีตรมหาไถ่ไทยตอนคลองจีน		38,000,000	-	38,000,000
34. โครงการก่อสร้างแนวป้องกันน้ำท่วมริมคลองมหาสวัสดิ์บริเวณวัดปุณณวาส และบริเวณปากคลองขุนศรีบุรีรักษ์		3,760,000	-	3,760,000



แผน สาขา – โครงการ		โครงการต่อเนื่อง	โครงการใหม่	รวม
35. โครงการก่อสร้างแนวป้องกันน้ำท่วมริมแม่น้ำเจ้าพระยาบริเวณโรงพยาบาลศิริราชถึงวัดระฆังโฆสิตาราม		1,750,000	-	1,750,000
36. โครงการสำรวจออกแบบและจัดทำแผนแม่บทระบบระบายน้ำในพื้นที่เขตลาดพร้าวและบางส่วนของเขตจตุจักรและเขตบางเขน		9,500,000	-	9,500,000
37. โครงการก่อสร้างแนวป้องกันน้ำท่วมริมแม่น้ำเจ้าพระยาบริเวณชุมชนวัดกิตีนิภา		11,027,000	-	11,027,000
38. โครงการก่อสร้างเขื่อน ค.ส.ล.และป้องกันกรกัดเซาะคลองพระโขนง ช่วงจากสถานีสูบน้ำพระโขนงถึงถนนทางรถไฟสายเก่า		11,250,000	-	11,250,000
39. โครงการก่อสร้างระบบระบายน้ำคลองระหัด		-	34,000,000	34,000,000
40. โครงการก่อสร้างแนวป้องกันน้ำท่วมริมแม่น้ำเจ้าพระยาช่วงจากบ่อสูบน้ำมังกรถึงทำนน้ำสวัสดิ์		-	9,160,000	9,160,000
41. โครงการก่อสร้างระบบระบายน้ำคลองวัดตึก		11,500,000	-	11,500,000
42. โครงการก่อสร้างระบบระบายน้ำบึงกุ่มตะวันออก		93,186,500	-	93,186,500
43. โครงการก่อสร้างเขื่อน ค.ส.ล.คลองหลังวัดราชสิทธิธาราม		12,806,400	-	12,806,400
44. โครงการก่อสร้างเขื่อน ค.ส.ล. คลองวัดอรุณ		-	3,590,000	3,590,000
45. โครงการก่อสร้างเขื่อน ค.ส.ล.(ดาต้อยคลอง)ลำกระโตงสาธารณะประโยชน์สุขจากต้นลำรางถึงสุดลำราง		-	6,170,000	6,170,000
46. โครงการก่อสร้างเขื่อน ค.ส.ล.(ดาต้อยคลอง)ลำรางสาธารณะประโยชน์สุขจากต้นลำรางถึงสุดลำราง		-	12,025,000	12,025,000
47. โครงการก่อสร้างเขื่อน ค.ส.ล.(ดาต้อยคลอง) คลองวัดกลาง ขอยสุขสวัสดิ์ 29 จากบ้านเลขที่ 261 /7 ถึงบ้านเลขที่ 580 /1		-	2,500,000	2,500,000
48. โครงการก่อสร้างอาคารที่ทำการส่วนกลางและโรงซ่อมบำรุง		-	26,000,000	26,000,000
49. โครงการปรับปรุงเพิ่มประสิทธิภาพประตูระบายน้ำคลองยายล้อม		-	6,072,000	6,072,000
50. โครงการปรับปรุงเพิ่มประสิทธิภาพประตูระบายน้ำสถานีสูบน้ำคลองพระยาธารมนตร์		-	12,935,000	12,935,000
51. โครงการปรับปรุงระบบระบายน้ำเพื่อแก้ไขปัญหาน้ำท่วมบริเวณสี่แยกเกษตรศาสตร์ ถนนพหลโยธิน		21,250,000	-	21,250,000
52. โครงการปรับปรุงท่อระบายน้ำถนนราชปรารภ (ฝั่งทิศตะวันออก)จากถนนนิคมมักกะสันถึงถนนเพชรบุรี		-	5,525,000	5,525,000
53. โครงการปรับปรุงท่อระบายน้ำถนนราชวิถี (ทั้งสองฝั่ง)จากอนุสาวรีย์ชัยสมรภูมิถึงคลองสามเสน		-	6,734,000	6,734,000
54. โครงการปรับปรุงบ่อน้ำบริเวณอนุสาวรีย์ชัยสมรภูมิตอนลงคลองสามเสน		-	5,757,000	5,757,000
55. โครงการก่อสร้างเขื่อน ค.ส.ล. (ดาต้อยคลอง)และสถานีสูบน้ำลำรางยายสุน์จากถนนรัชดาภิเษกถึงคลองสามเสน		5,522,000	-	5,522,000
56. โครงการก่อสร้างเขื่อน ค.ส.ล.คลองเคสิต จากถนนอ่อนนุชถึงคลองตาช้าง		80,000,000	-	80,000,000

แผน สาขา - โครงการ		โครงการต่อเนื่อง	โครงการใหม่	รวม
57. โครงการก่อสร้างเชื่อม ค.ส.ล.คลองทวีพัฒนาจากบริเวณคลองบางจากถึงบริเวณคลองบางซื่อแก่ง		4,989,000	-	4,989,000
58. โครงการก่อสร้างระบบป้องกันน้ำท่วมและระบบระบายน้ำพื้นที่ปศุสัตว์ลำปางขวาง		-	1,500,000	1,500,000
59. โครงการก่อสร้างเชื่อม ค.ส.ล.(สมัยידด้านหลัง) คลองเปรมประชากรจากเชื่อมเดิมบริเวณวัดเสมียนนารี ถึงคลองบางเขน		20,000,000	-	20,000,000
60. โครงการก่อสร้างเชื่อม ค.ส.ล.(ดาตห้องคลอง) คลองเจ้าคุณสิงห์จากเชื่อมเดิมบริเวณโรงเรียนดินทรเดชา (สิงห์ สิงหเสนี)ถึงสถานีสูบน้ำตอนคลองแสนแสบ		3,000,000	-	3,000,000
61. โครงการปรับปรุงคลองสามเสนจากถนนพหลโยธินถึงบึงมีกะสน		10,000,000	-	10,000,000
62. โครงการก่อสร้างทางเดินและทางรถจักรยานริมคลองแสนแสบจากบริเวณซอยรามคำแหง 29 ถึงบริเวณประตูระบายน้ำคลองต้น		34,200,000	-	34,200,000
63. โครงการปรับปรุงเชื่อมเดิมเป็นแบบดาตห้องคลอง พร้อมก่อสร้างสถานีสูบน้ำและวางท่อส่งน้ำคลองบางอ้อยน้อยจาก บริเวณถนนสุขุมวิทถึงบริเวณสถานีสูบน้ำคลองบางอ้อย		1,000,000	-	1,000,000
64. โครงการก่อสร้างทางเดินและทางรถจักรยานริมคลองแสนแสบจากบริเวณซอยรามคำแหง 29 ถึงบริเวณวัดศรีบุญเรือง		20,000,000	-	20,000,000
65. โครงการก่อสร้างเชื่อม ค.ส.ล.(ดาตห้องคลองและสมัยידด้านหลัง)คลองราชภูริเจริญสุข จากบริเวณจุดปล่อยน้ำทั้งโรงบำบัดน้ำเสียหนองแขมถึงคลองมหาตม		50,000,000	-	50,000,000
66. โครงการก่อสร้างเชื่อม ค.ส.ล.(สมัยידด้านหลัง) คลองหนองบอนจากคลองประเวศบุรีรมย์ ถึงบริเวณถนนสุขุมวิท 77		-	6,243,000	6,243,000
67. โครงการจ้างเดินระบบบำบัดรักษาและจัดการบริหารโรงควบคุมคุณภาพน้ำช่องนนทรี		66,800,000	-	66,800,000
68. โครงการก่อสร้างศูนย์การศึกษาและอนุรักษ์สิ่งแวดล้อมบางซื่อกรุงเทพมหานคร		300,000,000	-	300,000,000
69. โครงการจ้างเดินระบบบำบัดรักษาและจัดการบริหารโรงควบคุมคุณภาพน้ำดินแดง		118,000,000	-	118,000,000
70. โครงการจ้างเดินระบบบำบัดรักษาและจัดการบริหารโรงควบคุมคุณภาพน้ำจตุจักร		39,840,000	-	39,840,000
71. โครงการจ้างเดินระบบบำบัดรักษาและบริหารจัดการโรงควบคุมคุณภาพน้ำช่องนนทรี ระยะที่ 2		-	18,167,000	18,167,000
72. โครงการจ้างเดินระบบบำบัดรักษาและบริหารจัดการโรงควบคุมคุณภาพน้ำหนองแขม-ทุ่งครุ ระยะที่ 2		-	30,667,000	30,667,000
73. โครงการจ้างเดินระบบ บำรุงรักษาและจัดการบริหารโรงควบคุมคุณภาพน้ำหนองแขม-ทุ่งครุ		71,280,000	-	71,280,000
รวมสาขาที่ 1 จำนวน 73 โครงการ		3,221,966,100	211,286,000	3,433,252,100
แผนพัฒนาสาขาที่ 2				

แผน สาขา - โครงการ		โครงการต่อเนื่อง	โครงการใหม่	รวม
<b>แผนสาขาการจราจร การขนส่ง และสาธารณูปโภค</b>				
1. โครงการระบบขนส่งมวลชนกรุงเทพมหานคร		1,275,000,000	-	1,275,000,000
2. โครงการบริหารจัดการเดินรถระบบขนส่งมวลชนกรุงเทพมหานคร		20,000,000	-	20,000,000
3. โครงการพัฒนาระบบขนส่งมวลชนระบบรอง(เรือ)ในคลองแสนแสบ		-	35,000,000	35,000,000
4. โครงการปรับปรุงถนนเลียบบคลองภาษีเจริญฝั่งใต้จากถนนบางบอน 3 ถึงถนนบางบอน 5		-	11,550,000	11,550,000
5. โครงการก่อสร้างอาคารศูนย์บริการสาธารณสุข 69 บางเขน		13,500,000	-	13,500,000
6. โครงการก่อสร้างอาคารศูนย์บริการสาธารณสุข 70 ดินนายาว		16,000,000	-	16,000,000
7. โครงการปรับปรุงซอยลาดพร้าว 107 แยก 7 จากหมู่บ้านสีลมโซคถึงคลองยายเหื่อน		-	5,100,000	5,100,000
8. โครงการปรับปรุงซอยรามคำแหง 16 ช่วงปลายจากซอยรามคำแหง 16 ถึงสุวัตรระยะที่กำหนด		-	4,600,000	4,600,000
9. โครงการปรับปรุงซอยรามคำแหง 24 แยก 28 (เสรี 4)จากซอยรามคำแหง 24 ถึงสุวัตรระยะที่กำหนด		-	6,600,000	6,600,000
10. โครงการปรับปรุงซอยรามคำแหง 68 (หมู่บ้านกิตติวัฒนา) จากป้อมยามถึงสุวัตรระยะที่กำหนด		-	4,900,000	4,900,000
11. โครงการปรับปรุงซอยนวมินทร์ 40 (หมู่บ้านแดนตะวันออก)		-	5,864,000	5,864,000
12. โครงการปรับปรุงซอยหมู่บ้านปฐวิกรณ์ 2(ต่อจากที่ปรับปรุงไว้แล้ว)		-	4,319,000	4,319,000
13. โครงการปรับปรุงซอยนวมินทร์ 74 เชื่อมซอยนวมินทร์ 72		-	5,618,000	5,618,000
14. โครงการปรับปรุงซอยพหลโยธิน 48 (ช่วงต้นซอยถึงซอยรามอินทรา 23 )		-	24,000,000	24,000,000
15. โครงการปรับปรุงซอยวัดสุขใจ 15 จากถนนวัดสุขใจถึงคลองสี่ตะวันออก		-	8,200,000	8,200,000
16. โครงการปรับปรุงซอยพระรามเก้า 55		-	4,111,000	4,111,000
17. โครงการปรับปรุงซอยลาดพร้าว 91 จากถนนลาดพร้าวถึงคลองจั่น		-	11,000,000	11,000,000
18. โครงการปรับปรุงซอยแยกซอยโชคชัย 4 ซอย 56 จากซอยโชคชัย 4 ซอย 56 ถึงสุวัตรระยะที่กำหนด		-	7,093,000	7,093,000
19. โครงการปรับปรุงซอยสุขุมวิท 36		-	6,324,000	6,324,000
20. โครงการปรับปรุงที่จอดรถระบายน้ำซอยรามคำแหง 60(หมู่บ้านสวนสน)จากป้อมยามถึงสุวัตรระยะที่กำหนด		-	5,300,000	5,300,000
21. โครงการปรับปรุงซอยเพชรเกษม 116 ต่อจากของเดิม		-	12,050,000	12,050,000
22. โครงการปรับปรุงซอยสุขสวัสดิ์ 30 แยก 10และซอยแยกจากซอยสุขสวัสดิ์ 30 ถึงสี่แยกที่เขตราษฎร์บูรณะ		-	8,700,000	8,700,000
23. โครงการก่อสร้างอาคารศูนย์ฝึกอบรมทหารนครสวรรค์สูง		500,000	-	500,000
24. โครงการปรับปรุงซอยสุขสวัสดิ์ 30 จากบ้านเลขที่ 34/5ถึงคลองตาเทียม		21,241,000	-	21,241,000

แผน สาขา - โครงการ		โครงการต่อเนื่อง	โครงการใหม่	รวม
25.	โครงการปรับปรุงเส้นทางเดินทางลัดถนนพระยาภิรมย์ธานีจากสี่แยกวัดราชคฤห์ถึงถนนกาญจนาภิเษก	59,124,000	-	59,124,000
26.	โครงการปรับปรุงซอยสายใหม่ 43 (ทิศหารมย์)จากถนนสายใหม่ถึงสุทธระยะที่กำหนด	-	9,171,000	9,171,000
27.	โครงการปรับปรุงถนนเพิ่มเส้นจากวัดออกเงินถึงสุทธระยะที่กำหนด	81,540,000	-	81,540,000
28.	โครงการก่อสร้างปรับปรุงถนนบางบอน 5จากถนนเอกชัยถึงถนนเลียบคลองภาษีเจริญฝั่งใต้	122,320,000	-	122,320,000
29.	โครงการปรับปรุงสะพานเหล็กข้ามทางแยก กลุ่ม C	104,000,000	-	104,000,000
30.	โครงการปรับปรุงสะพานเหล็กข้ามทางแยก กลุ่ม A	57,000,000	-	57,000,000
31.	โครงการปรับปรุงสะพานเหล็กข้ามทางแยก กลุ่ม B	20,000,000	-	20,000,000
32.	โครงการก่อสร้างปรับปรุงถนนสร่งประภา	50,405,600	-	50,405,600
33.	โครงการก่อสร้างปรับปรุงซอยเฉลิมพระเกียรติ ร.9 ซอย 28 ช่วงจากคลองโรงแกวถึงคลองตันทาล และจากแยกซอยเฉลิมพระเกียรติร.9 ซอย 28 ถึงวัดทุ่งศรีชัย	20,000,000	-	20,000,000
34.	โครงการก่อสร้างปรับปรุงถนนบางกระดี่ช่วงจากถนนพระราม 2 ถึงคลองสนามชัย	-	22,600,000	22,600,000
35.	โครงการถนนหทัยราษฎร์ (สุรินทร์-สายใหม่)	7,000,000	-	7,000,000
36.	โครงการก่อสร้างทางต่างระดับถนนพัฒนาการ-ถนนอ่อนนุช	17,000,000	-	17,000,000
37.	โครงการถนนสายรองของกรุงเทพมหานคร (เพิ่มเติม)	57,430,000	-	57,430,000
38.	โครงการก่อสร้างปรับปรุงถนนศรีนครินทร์จากบริเวณแยกถนนพัฒนาการถึงถนนสุขุมวิท 103	49,453,000	-	49,453,000
39.	โครงการก่อสร้างปรับปรุงถนนบางขุนเทียน-ชายทะเลช่วงจากถนนพระรามที่ 2 ถึงสะพานข้ามคลองเชิงเตาแพ	254,081,900	-	254,081,900
40.	โครงการถนนพุทธมณฑลสาย 1 ช่วงจากถนนเพชรเกษมถึงสุดเขตกรุงเทพมหานคร	224,000,000	-	224,000,000
41.	โครงการก่อสร้างปรับปรุงถนนรามคำแหงถึงถนนศรีนครินทร์(ผ่านซอยรามคำแหง 24)	22,000,000	-	22,000,000
42.	โครงการถนนไมตรีจิตร์และถนนคลองแก้ว	149,000,000	-	149,000,000
43.	โครงการก่อสร้างปรับปรุงถนนพระยาสุเรนทร์ต่อหน้า 2จากถนนพระยาสุเรนทร์ ต่อหน้า 1 (กม.1+200) ถึงถนนคูบอน	34,100,000	-	34,100,000
44.	โครงการก่อสร้างปรับปรุงถนนคูบอน (ช่วงที่ 2) จากจุดที่ปรับปรุงแล้วถึงบริเวณถนนหทัยราษฎร์	34,000,000	-	34,000,000
45.	โครงการก่อสร้างปรับปรุงถนนสุขุมวิท 2 ช่วงจากถนนอ่อนนุชถึงถนนวงแหวนรอบนอก	-	1,000,000	1,000,000
46.	โครงการก่อสร้างปรับปรุงถนนบางบอน 3 จากถนนเอกชัยถึงถนนเลียบคลองภาษีเจริญฝั่งใต้	42,000,000	-	42,000,000
47.	โครงการจัดซ่อมและเสริมกำลังสะพานข้ามคลองในพื้นที่กรุงเทพมหานคร	82,000,000	-	82,000,000

แผน สาขา – โครงการ		โครงการต่อเนื่อง	โครงการใหม่	รวม
48. โครงการปรับปรุงถนนสุขุมวิทจากซอยสุขุมวิท 81 ถึงซอยสุขุมวิท 103/4		-	24,000,000	24,000,000
รวมสาขาที่ 2 จำนวน 48 โครงการ		2,832,695,500	227,100,000	3,059,795,500
แผนพัฒนาสาขาที่ 3				
แผนสาขาทรัพยากรมนุษย์และสังคม				
1. โครงการเช่ารถบรรทุกขนถ่ายน้ำอเนกประสงค์		60,627,900	-	60,627,900
2. โครงการก่อสร้างอุทยานสวนพฤกษศาสตร์		19,400,000	-	19,400,000
3. โครงการเช่ารถบรรทุกขนถ่ายน้ำอเนกประสงค์ ระยะที่ 2		46,641,600	-	46,641,600
4. โครงการก่อสร้างสวนสาธารณะในพื้นที่บริเวณทะเลสาบคลองจั่น(บึงลำพังพวย) เขตบึงกุ่ม		1,640,000	-	1,640,000
5. โครงการก่อสร้างห้องสมุดเพื่อการเรียนรู้คลองสามวา		-	500,000	500,000
6. โครงการก่อสร้างศูนย์เยาวชน 2 เขต		500,000	-	500,000
7. โครงการก่อสร้างปรับปรุงศักยภาพศูนย์เยาวชนลุมพินี		-	15,000,000	15,000,000
8. โครงการก่อสร้างศูนย์เยาวชนคลองสามวา		-	8,400,000	8,400,000
9. โครงการก่อสร้างศูนย์เยาวชนมีนบุรี		-	8,000,000	8,000,000
10. โครงการก่อสร้างอาคารโรงเรียนฝึกอาชีพกรุงเทพมหานคร(บ่อนไก่)		3,100,000	-	3,100,000
11. โครงการก่อสร้างสถานี่ดัดแปลง		13,300,000	-	13,300,000
12. โครงการพัฒนาระบบบริหารและเพิ่มประสิทธิภาพการทำงานสำนักป้องกันและบรรเทาสาธารณภัยของกรุงเทพมหานคร		318,000,000	-	318,000,000
13. โครงการปรับปรุงกายภาพศูนย์กีฬาบางบอน		500,000	-	500,000
14. โครงการก่อสร้างอาคารอเนกประสงค์ศูนย์กีฬารามอินทรา		3,000,000	-	3,000,000
15. โครงการก่อสร้างอาคารจอร์จทาวน์โรงพยาบาลเจริญกรุงประชารักษ์		9,000,000	-	9,000,000
16. โครงการก่อสร้างอาคารโขนกาการ เวชภัณฑ์กลาง ซักฟอก ฟัสดูศูนย์ผู้สูงอายุและศูนย์เด็กเล็กย่านอยู่คู่แม่		500,000	-	500,000
17. โครงการก่อสร้างอาคารศูนย์เวชศาสตร์การกีฬาและเวชศาสตร์ฟื้นฟู หอพักพยาบาล พร้อมห้องตรวจ		16,000,000	-	16,000,000
18. โครงการก่อสร้างอาคารอเนกประสงค์โรงพยาบาลหนองจอก ระยะที่2		500,000	-	500,000
19. โครงการก่อสร้างอาคารเวชภัณฑ์กลาง วิทยาลัยแพทยศาสตร์กรุงเทพมหานครและวชิรพยาบาล		500,000	-	500,000
20. โครงการการอนุรักษ์อาคารชีวสารสนเทศ(ตึกเหลือง) วิทยาลัยแพทยศาสตร์กรุงเทพและวชิรพยาบาล		500,000	-	500,000

แผน สาขา - โครงการ		โครงการต่อเนื่อง	โครงการใหม่	รวม
21. โครงการก่อสร้างอาคาร 6 ชั้น วิทยาลัยพยาบาลเกื้อการุณย์		500,000	-	500,000
22. โครงการพัฒนาระบบศูนย์ข้อมูลผู้ป่วยและจัดทำ BMA Health Card กรุงเทพมหานคร		-	28,000,000	28,000,000
23. โครงการก่อสร้างอาคารศูนย์บริการทางสัตวแพทยสัตวสาธารณสุข		28,300,000	-	28,300,000
24. โครงการก่อสร้างอาคารศูนย์บริการสาธารณสุข 3 บางซื่อ		-	6,000,000	6,000,000
25. โครงการก่อสร้างอาคารศูนย์ฯ 31 เอ็ม-จิตร พังสุบุตร		22,946,000	-	22,946,000
26. โครงการก่อสร้างอาคารเรียน 5 ชั้น โรงเรียนวัดมหาพฤฒารามสำนักงานเขตบางรัก		-	9,100,000	9,100,000
27. โครงการก่อสร้างอาคารเรียน 5 ชั้น โรงเรียนนิมิตลีสำนักงานเขตคลองเต้		-	7,667,000	7,667,000
28. โครงการก่อสร้างอาคารเรียน 6 ชั้น โรงเรียนวัดยานนาวาสำนักงานเขตสาทร		-	28,000,000	28,000,000
29. โครงการคอมพิวเตอร์เพื่อการศึกษา ระยะที่ 2		47,300,000	-	47,300,000
30. โครงการก่อสร้างอาคารเรียน 6 ชั้น โรงเรียนวัดทองคกลางาม		-	4,677,000	4,677,000
31. โครงการก่อสร้างอาคารเรียน 6 ชั้น โรงเรียนนาหลวง		-	4,677,000	4,677,000
32. โครงการก่อสร้างอาคารเรียน 6 ชั้น โรงเรียนวัดยางสุทธาราม		-	4,677,000	4,677,000
33. โครงการก่อสร้างอาคารบ้านพักครูแบบแฟลต 4 ชั้นโรงเรียนวัดแจ้งร้อน		-	2,418,000	2,418,000
34. โครงการก่อสร้างอาคารเรียน 6 ชั้น โรงเรียนไทยนิยมสงเคราะห์		-	4,677,000	4,677,000
รวมสาขาที่ 3 จำนวน 34 โครงการ		592,755,500	131,793,000	724,548,500
แผนพัฒนาสาขาที่ 4				
แผนสาขาการบริหารและการปกครอง				
1. โครงการก่อสร้างอาคารสำนักงานเขตคันนายาว		40,343,400	-	40,343,400
2. โครงการเช่ารถยนต์ให้กับกรุงเทพมหานคร		8,697,800	-	8,697,800
3. โครงการเช่ารถยนต์ให้กับกรุงเทพมหานครพร้อมติดตั้งอุปกรณ์การจราจรชาติ(NGV)จำนวน 186 คัน		-	7,993,600	7,993,600
4. โครงการเช่ารถบรรทุกขนาด 1 ตันให้กับกรุงเทพมหานคร		3,544,200	-	3,544,200
5. โครงการก่อสร้างอาคารศาลาว่าการกรุงเทพมหานคร 2 ดินแดง (ระยะที่ 2)		615,000,000	-	615,000,000
6. โครงการศูนย์นิทรรศการเมืองกรุงเทพมหานคร		500,000	-	500,000
7. โครงการก่อสร้างศาลาว่าการกรุงเทพมหานคร 2 ดินแดง (ระยะที่ 3)		217,441,500	-	217,441,500
8. โครงการก่อสร้างศาลาว่าการกรุงเทพมหานคร 2 ดินแดง(ระยะที่ 4)		100,000	-	100,000

แผน สาขา - โครงการ		โครงการต่อเนื่อง	โครงการใหม่	รวม
9. โครงการพัฒนาพื้นที่ปิดล้อม		29,547,300	-	29,547,300
10 โครงการปรับปรุงถนนเคหะร่มเกล้าส่วนต่อเหนือ		10,266,000	-	10,266,000
11 โครงการปรับปรุงถนนราษฎร์พัฒนา		61,257,400	-	61,257,400
รวมสาขาที่ 4 จำนวน 11 โครงการ		986,697,600	7,993,600	994,691,200
แผนพัฒนาสาขาที่ 5				
แผนสาขาการคลัง				
1. โครงการพัฒนาระบบเทคโนโลยีสารสนเทศสำหรับการจัดเก็บรายได้ของกรุงเทพมหานคร		-	20,000,000	20,000,000
2. โครงการก่อสร้างที่พักอาศัยเพื่อข้าราชการและลูกจ้างกรุงเทพมหานครในพื้นที่เขตบางขุนเทียน		-	15,000,000	15,000,000
รวมสาขาที่ 5 จำนวน 2 โครงการ		-	35,000,000	35,000,000
แผนพัฒนาสาขาที่ 6				
แผนสาขาผังเมืองและการใช้ที่ดิน				
1. โครงการปรับปรุงพื้นที่ผ่านคลองผดุงกรุงเกษม		18,000,000	-	18,000,000
รวมสาขาที่ 6 จำนวน 1 โครงการ		18,000,000	-	18,000,000
แผนพัฒนาสาขาที่ 7				
แผนสาขาเทคโนโลยีสารสนเทศ				
1. โครงการพัฒนาระบบสารสนเทศศูนย์บริการสาธารณสุข		-	15,271,700	15,271,700
รวมสาขาที่ 7 จำนวน 1 โครงการ		-	15,271,700	15,271,700
รวมแผนพัฒนาสาขาที่ 1,2,3,4,6 จำนวน 170 โครงการ		7,652,114,700	628,444,300	8,280,559,000

ตารางที่ 29

งบประมาณรายจ่ายของโครงการ ประจำปีงบประมาณ พ.ศ. 2552  
จำแนกตามหน่วยงานและหมวดรายจ่าย

หน่วยงาน	เงินเดือนและ ค่าจ้างประจำ	ค่าจ้างชั่วคราว	ค่าตอบแทน ใช้สอยและวัสดุ	ค่าสาธารณูปโภค	ค่าครุภัณฑ์ ที่ดินและ สิ่งก่อสร้าง	เงินอุดหนุน	รายจ่ายอื่น	รวม
<b>รายจ่ายประจำ</b>								
<b>สำนักการแพทย์</b>								
1. โครงการก่อสร้างอาคารจอดรถยนต์ โรงพยาบาลเจริญกรุงประชารักษ์	-	-	-	-	9,000,000	-	-	9,000,000
2. โครงการก่อสร้างอาคารศูนย์เวชศาสตร์ การกีฬาและเวชศาสตร์ฟื้นฟู หอพักพยาบาล พร้อมทั้งจอดรถ	-	-	-	-	16,000,000	-	-	16,000,000
3. โครงการก่อสร้างอาคารโขนหาการ เวชภัณฑ์กลาง ชักฟอก ฟลัดศูนย์ผู้สูงอายุ และศูนย์เด็กเล็กนำอยู่คุณแม่	-	-	-	-	500,000	-	-	500,000
4. โครงการก่อสร้างอาคารอเนกประสงค์ โรงพยาบาลหนองจอก ระยะที่2	-	-	-	-	500,000	-	-	500,000
5. โครงการการอนุรักษ์อาคารชิราวุธสรณ์ (ตึกเหลือง) วิทยาลัยแพทยศาสตร์ กรุงเทพมหานครและวชิรพยาบาล	-	-	-	-	500,000	-	-	500,000
6. โครงการก่อสร้างอาคารเวชภัณฑ์กลาง วิทยาลัยแพทยศาสตร์กรุงเทพมหานคร และวชิรพยาบาล	-	-	-	-	500,000	-	-	500,000
7. โครงการก่อสร้างอาคาร 6 ชั้น วิทยาลัยพยาบาลเกื้อการุณย์	-	-	-	-	500,000	-	-	500,000



หน่วยงาน	เงินเดือนและ ค่าจ้างประจำ	ค่าจ้างชั่วคราว	ค่าตอบแทน ใช้สอยและวัสดุ	ค่าสาธารณูปโภค	ค่าครุภัณฑ์ ที่ดินและ สิ่งก่อสร้าง	เงินอุดหนุน	รายจ่ายอื่น	รวม
8. โครงการพัฒนาระบบศูนย์ข้อมูลผู้ป่วยและ จัดทำ BMA Health Card กรุงเทพมหานคร	-	-	-	-	-	-	28,000,000	28,000,000
	-	-	-	-	27,500,000	-	28,000,000	55,500,000
สำนักอนามัย	-	-	-	-	-	-	15,271,700	15,271,700
	-	-	-	-	28,300,000	-	-	28,300,000
	-	-	-	-	6,000,000	-	-	6,000,000
	-	-	-	-	22,946,000	-	-	22,946,000
	-	-	-	-	57,246,000	-	15,271,700	72,517,700
สำนักการศึกษา	-	-	-	-	7,667,000	-	-	7,667,000
	-	-	-	-	9,100,000	-	-	9,100,000
	-	-	-	-	28,000,000	-	-	28,000,000
	-	-	-	-	-	-	47,300,000	47,300,000
	-	-	-	-	44,767,000	-	47,300,000	92,067,000
	-	-	-	-	-	-	-	-
	-	-	-	-	-	-	-	-
	-	-	-	-	-	-	-	-

หน่วยงาน	เงินเดือนและ ค่าจ้างประจำ	ค่าจ้างชั่วคราว	ค่าตอบแทน ใช้สอยและวัสดุ	ค่าสาธารณูปโภค	ค่าครุภัณฑ์ ที่ดินและ สิ่งก่อสร้าง	เงินอุดหนุน	รายจ่ายอื่น	รวม
<b>สำนักการโยธา</b>								
1. โครงการก่อสร้างศาลาว่าการ- กรุงเทพมหานคร 2 ดินแดง (ระยะที่ 4)	-	-	-	-	100,000	-	-	100,000
2. โครงการก่อสร้างศาลาว่าการ- กรุงเทพมหานคร 2 ดินแดง (ระยะที่ 3)	-	-	-	-	217,441,500	-	-	217,441,500
3. โครงการก่อสร้างอาคารศาลาว่าการ- กรุงเทพมหานคร 2 ดินแดง (ระยะที่ 2)	-	-	-	-	615,000,000	-	-	615,000,000
4. โครงการปรับปรุงถนนราชบุรีพัฒนา	-	-	-	-	61,257,400	-	-	61,257,400
5. โครงการปรับปรุงถนนเคหะร่มเกล้า ส่วนต่อเนื่อง	-	-	-	-	10,266,000	-	-	10,266,000
6. โครงการพัฒนาพื้นที่ปิดล้อม	-	-	-	-	29,547,300	-	-	29,547,300
7. โครงการก่อสร้างทางต่างระดับ ถนนพัฒนาการ-ถนนอ่อนนุช	-	-	-	-	17,000,000	-	-	17,000,000
8. โครงการก่อสร้างปรับปรุงซอยเฉลิม พระเกียรติ ร.9 ซอย 28 ช่วงจาก คลองโรงแกวถึงคลองตันตลาดและจากแยก ซอยเฉลิมพระเกียรติร.9 ซอย 28 ถึงวัดทุ่งศรีธรรม	-	-	-	-	20,000,000	-	-	20,000,000
9. โครงการก่อสร้างปรับปรุงถนนคูบอน (ช่วงที่ 2) จากจุดที่ปรับปรุงแล้วถึงบริเวณ ถนนหทัยราษฎร์	-	-	-	-	34,000,000	-	-	34,000,000
10 โครงการก่อสร้างปรับปรุงถนนบางกระดี่ ช่วงจากถนนพระราม 2 ถึงคลองสนามชัย	-	-	-	-	22,600,000	-	-	22,600,000

หน่วยงาน	เงินเดือนและ ค่าจ้างประจำ	ค่าจ้างชั่วคราว	ค่าตอบแทน ใช้สอยและวัสดุ	ค่าสาธารณูปโภค	ค่าครุภัณฑ์ ที่ดินและ สิ่งก่อสร้าง	เงินอุดหนุน	รายจ่ายอื่น	รวม
11 โครงการก่อสร้างปรับปรุงถนนบางขุนเทียน- ชายทะเลช่วงจากถนนพระรามที่ 2 ถึง สะพานข้ามคลองเชิงเตาแพ	-	-	-	-	254,081,900	-	-	254,081,900
12 โครงการก่อสร้างปรับปรุงถนนบางบอน 3 จากถนนเอกชัยถึงถนนเสียบคลองภาษีเจริญ ฝั่งใต้	-	-	-	-	42,000,000	-	-	42,000,000
13 โครงการก่อสร้างปรับปรุงถนนบางบอน 5 จากถนนเอกชัยถึงถนนเสียบคลองภาษีเจริญ ฝั่งใต้	-	-	-	-	122,320,000	-	-	122,320,000
14 โครงการก่อสร้างปรับปรุง ถนนพระยาสุเรนทร์ ดอนที่ 2 จาก ถนนพระยาสุเรนทร์ ดอนที่ 1 (กม.1+200)ถึงถนนคูบอน	-	-	-	-	34,100,000	-	-	34,100,000
15 โครงการก่อสร้างปรับปรุงถนนรามคำแหง ถึงถนนศรีนครินทร์ (ผ่านซอยรามคำแหง 24)	-	-	-	-	22,000,000	-	-	22,000,000
16 โครงการก่อสร้างปรับปรุงถนนศรีนครินทร์ จากบริเวณแยกถนนพัฒนาการ ถึงถนนสุขุมวิท 103	-	-	-	-	49,453,000	-	-	49,453,000
17 โครงการก่อสร้างปรับปรุงถนนสรองประภา	-	-	-	-	50,405,600	-	-	50,405,600
18 โครงการก่อสร้างปรับปรุงถนนสุขาภิบาล 2 ช่วงจากถนนอ่อนนุชถึงถนนวงแหวนรอบนอก	-	-	-	-	1,000,000	-	-	1,000,000
19 โครงการถนนพุทธมณฑลสาย 1 ช่วงจาก ถนนเพชรเกษมถึงสุดเขตกรุงเทพมหานคร	-	-	-	-	224,000,000	-	-	224,000,000

หน่วยงาน	เงินเดือนและค่าจ้างประจำ	ค่าจ้างชั่วคราว	ค่าตอบแทนใช้สอยและวัสดุ	ค่าสาธารณูปโภค	ค่าครุภัณฑ์ที่ดินและสิ่งก่อสร้าง	เงินอุดหนุน	รายจ่ายอื่น	รวม
20 โครงการถนนสายรองของกรุงเทพมหานคร (เพิ่มเติม)	-	-	-	-	57,430,000	-	-	57,430,000
21 โครงการถนนหนทางราษฎร์ (สุวินทวงศ์-สายใหม่)	-	-	-	-	7,000,000	-	-	7,000,000
22 โครงการถนนมิตรภาพและถนนคลองเก่า	-	-	-	-	149,000,000	-	-	149,000,000
23 โครงการปรับปรุงสะพานเหล็กข้ามทางแยก กลุ่ม A	-	-	-	-	57,000,000	-	-	57,000,000
24 โครงการปรับปรุงสะพานเหล็กข้ามทางแยก กลุ่ม B	-	-	-	-	20,000,000	-	-	20,000,000
25 โครงการปรับปรุงสะพานเหล็กข้ามทางแยก กลุ่ม C	-	-	-	-	104,000,000	-	-	104,000,000
26 โครงการจัดซ่อมและเสริมกำลังสะพานข้ามคลองในพื้นที่กรุงเทพมหานคร	-	-	-	-	82,000,000	-	-	82,000,000
27 โครงการปรับปรุงถนนสุขุมวิทจากซอยสุขุมวิท 81ถึงซอยสุขุมวิท 103/4	-	-	-	-	24,000,000	-	-	24,000,000
รวม	-	-	-	-	2,327,002,700	-	-	2,327,002,700
<b>สำนักการระบายน้ำ</b>								
1. โครงการก่อสร้างระบบป้องกันน้ำท่วมและระบบระบายน้ำตามโครงการแก้มลิงคลองมหาชัย-คลองสนามชัย	-	-	-	-	30,000,000	-	-	30,000,000
2. โครงการก่อสร้างระบบระบายน้ำคลองจิกมิตรภาพไทยตอนคลองจั่น	-	-	-	-	38,000,000	-	-	38,000,000
3. โครงการก่อสร้างระบบระบายน้ำคลองระพีพัฒน์	-	-	-	-	34,000,000	-	-	34,000,000
4. โครงการก่อสร้างระบบระบายน้ำคลองวัดตึก	-	-	-	-	11,500,000	-	-	11,500,000

หน่วยงาน	เงินเดือนและ ค่าจ้างประจำ	ค่าจ้างชั่วคราว	ค่าตอบแทน ใช้สอยและวัสดุ	ค่าสาธารณูปโภค	ค่าครุภัณฑ์ ที่ดินและ สิ่งก่อสร้าง	เงินอุดหนุน	รายจ่ายอื่น	รวม
5. โครงการก่อสร้างระบบระบายน้ำบึงกุ่ม ตะวันออก	-	-	-	-	93,186,500	-	-	93,186,500
6. โครงการก่อสร้างอุโมงค์ระบายน้ำ คลองแสนแสบ และคลองลาดพร้าวลงสู่ แม่น้ำเจ้าพระยา	-	-	-	-	50,000,000	-	-	50,000,000
7. โครงการก่อสร้างเขื่อน ค.ส.ล.และป้องกัน การกัดเซาะคลองพระโขนง ช่วงจากสถานี สูบน้ำพระโขนงถึงถนนทางรถไฟสายเก่า	-	-	-	-	11,250,000	-	-	11,250,000
8. โครงการก่อสร้างแนวป้องกันน้ำท่วมริม คลองบางกอกน้อยบริเวณข้างวัดใหม่ภาวนา	-	-	-	-	3,000,000	-	-	3,000,000
9. โครงการก่อสร้างแนวป้องกันน้ำท่วมริม คลองมหาสวัสดิ์บริเวณวัดปุณณาวาส และ บริเวณปากคลองขุนศรีบุรีรักษ์	-	-	-	-	3,760,000	-	-	3,760,000
10 โครงการก่อสร้างแนวป้องกันน้ำท่วมริม แม่น้ำเจ้าพระยา และคลองบางกอกน้อย	-	-	-	-	112,274,000	-	-	112,274,000
11 โครงการก่อสร้างแนวป้องกันน้ำท่วมริม แม่น้ำเจ้าพระยาช่วงจากท่าน้ำราชวงศ์ ถึงบ่อสูบน้ำและช่วงจากวัดปทุมคงคาถึง ศาลเจ้าโรงเกือก	-	-	-	-	28,000,000	-	-	28,000,000
12 โครงการก่อสร้างแนวป้องกันน้ำท่วมริม แม่น้ำเจ้าพระยาช่วงจากบ่อสูบน้ำมังกรถึง ท่าหัวสวัสดิ์	-	-	-	-	9,160,000	-	-	9,160,000
13 โครงการก่อสร้างแนวป้องกันน้ำท่วมริม แม่น้ำเจ้าพระยาบริเวณชุมชนวัดคิณีนาค	-	-	-	-	11,027,000	-	-	11,027,000

หน่วยงาน	เงินเดือนและ ค่าจ้างประจำ	ค่าจ้างชั่วคราว	ค่าตอบแทน ใช้สอยและวัสดุ	ค่าสาธารณูปโภค	ค่าครุภัณฑ์ ที่ดินและ สิ่งก่อสร้าง	เงินอุดหนุน	รายจ่ายอื่น	รวม
14 โครงการก่อสร้างแนวป้องกันน้ำท่วมริม แม่น้ำเจ้าพระยาบริเวณโรงพยาบาลศิริราช ถึงวัดระฆังโฆสิตาราม	-	-	-	-	1,750,000	-	-	1,750,000
15 โครงการสำรวจออกแบบและจัดทำแผน แม่บทระบบระบายน้ำในพื้นที่เขต ลาดพร้าวและบางส่วนของเขตจตุจักรและ เขตบางเขน	-	-	-	-	9,500,000	-	-	9,500,000
16 โครงการก่อสร้างอาคารที่ทำการส่วนกลาง และโรงซ่อมบำรุง	-	-	-	-	26,000,000	-	-	26,000,000
17 โครงการปรับปรุงเพิ่มประสิทธิภาพประตู ระบายน้ำคลองยายล้อม	-	-	-	-	6,072,000	-	-	6,072,000
18 โครงการปรับปรุงเพิ่มประสิทธิภาพระบบ ระบายน้ำสถานีสูบน้ำคลองพระยาธาราชนตรี	-	-	-	-	12,935,000	-	-	12,935,000
19 โครงการปรับปรุงท่อระบายน้ำ ถนนราชปรารภ (ฝั่งทิศตะวันออก) จาก ถนนนิคมมักกะสันถึงถนนเพชรบุรี	-	-	-	-	5,525,000	-	-	5,525,000
20 โครงการปรับปรุงท่อระบายน้ำถนนราชวิถี (ทั้งสองฝั่ง)จากอนุสาวรีย์ชัยสมรภูมิถึง คลองสามเสน	-	-	-	-	6,734,000	-	-	6,734,000
21 โครงการปรับปรุงบ่อสูบน้ำบริเวณ อนุสาวรีย์ชัยสมรภูมิตอนลงคลองสามเสน	-	-	-	-	5,757,000	-	-	5,757,000
22 โครงการปรับปรุงระบบระบายน้ำเพื่อแก้ไข ปัญหาน้ำท่วมบริเวณสี่แยกเกษตรศาสตร์ ถนนพหลโยธิน	-	-	-	-	21,250,000	-	-	21,250,000

หน่วยงาน	เงินเดือนและ ค่าจ้างประจำ	ค่าจ้างชั่วคราว	ค่าตอบแทน ใช้สอยและวัสดุ	ค่าสาธารณูปโภค	ค่าครุภัณฑ์ ที่ดินและ สิ่งก่อสร้าง	เงินอุดหนุน	รายจ่ายอื่น	รวม
23 โครงการก่อสร้างทางเดินและ ทางรถจักรยานริมคลองแสนแสบจาก บริเวณซอยรามคำแหง 29 ถึงบริเวณ ประตูระบายน้ำคลองตัน	-	-	-	-	34,200,000	-	-	34,200,000
24 โครงการก่อสร้างทางเดินและ ทางรถจักรยานริมคลองแสนแสบจาก บริเวณซอยรามคำแหง 29 ถึงบริเวณ วัดศรีบุญเรือง	-	-	-	-	20,000,000	-	-	20,000,000
25 โครงการก่อสร้างระบบป้องกันท่วมและ ระบบระบายน้ำพื้นที่ปิดล้อมลำบึงขวาง	-	-	-	-	1,500,000	-	-	1,500,000
26 โครงการก่อสร้างเขื่อน ค.ส.ล. (คาดต้องคลอง)และสถานีสูบน้ำลำราง ยายสุน่จากถนนรัชดาภิเษกถึงคลองสามเสน	-	-	-	-	5,522,000	-	-	5,522,000
27 โครงการก่อสร้างเขื่อน ค.ส.ล. (คาดต้องคลอง) คลองเจ้าคุณสิงห์จาก เขื่อนเดิมบริเวณโรงเรียนบดินทร์เดชา (สิงห์ สิงหเสนีย์)ถึงสถานีสูบน้ำตอน คลองแสนแสบ	-	-	-	-	3,000,000	-	-	3,000,000
28 โครงการก่อสร้างเขื่อน ค.ส.ล. (คาดต้องคลองและสมัยี่ด้านหลัง) คลองราษฎร์เจริญสุขจากบริเวณจุดปล่อย น้ำทั้งโรงบำบัดน้ำเสียหนองแขมถึง คลองมหาศร	-	-	-	-	50,000,000	-	-	50,000,000

หน่วยงาน	เงินเดือนและ ค่าจ้างประจำ	ค่าจ้างชั่วคราว	ค่าตอบแทน ใช้สอยและวัสดุ	ค่าสาธารณูปโภค	ค่าครุภัณฑ์ ที่ดินและ สิ่งก่อสร้าง	เงินอุดหนุน	รายจ่ายอื่น	รวม
29 โครงการก่อสร้างเขื่อน ค.ส.ล. (สมัยידด้านหลัง) คลองเปรมประชากร จากเขื่อนเดิมบริเวณวัดเสียนหารีถึง คลองบางเขน	-	-	-	-	20,000,000	-	-	20,000,000
30 โครงการก่อสร้างเขื่อน ค.ส.ล. (สมัยידด้านหลัง) คลองหนองบอนจาก คลองประเวศบุรีรมย์ถึงบริเวณ ถนนสุขุมวิท 77	-	-	-	-	6,243,000	-	-	6,243,000
31 โครงการก่อสร้างเขื่อน ค.ส.ล. คลองทวีพัฒนาจากบริเวณคลองบางจากถึง บริเวณคลองบางซี้แก้ง	-	-	-	-	4,989,000	-	-	4,989,000
32 โครงการก่อสร้างเขื่อน ค.ส.ล.คลองเคสิต จากถนนอ่อนนุชถึงคลองตากช้าง	-	-	-	-	80,000,000	-	-	80,000,000
33 โครงการปรับปรุงคลองสามเสนจาก ถนนพหลโยธินถึงบึงมีกะลัง	-	-	-	-	10,000,000	-	-	10,000,000
34 โครงการปรับปรุงเขื่อนเดิมเป็นแบบ ตาต้องคลอง พร้อมก่อสร้างสถานีสูบน้ำ และวางท่อส่งน้ำคลองบางอ่อน้อยจาก บริเวณถนนสุขุมวิทถึงบริเวณสถานีสูบน้ำ คลองบางอ้อ	-	-	-	-	1,000,000	-	-	1,000,000
35 โครงการก่อสร้างศูนย์การศึกษาและอนุรักษ์ สิ่งแวดล้อมบางซื่อกรุงเทพมหานคร	-	-	-	-	300,000,000	-	-	300,000,000



หน่วยงาน	เงินเดือนและค่าจ้างประจำ	ค่าจ้างชั่วคราว	ค่าตอบแทนใช้สอยและวัสดุ	ค่าสาธารณูปโภค	ค่าครุภัณฑ์ที่ดินและสิ่งก่อสร้าง	เงินอุดหนุน	รายจ่ายอื่น	รวม
36 โครงการจ้างเดินระบบ บำรุงรักษาและจัดการบริหารโรงควบคุมคุณภาพน้ำหนองแขม-ทุ่งครุ	-	-	-	-	-	-	71,280,000	71,280,000
37 โครงการจ้างเดินระบบบำรุงรักษาและจัดการบริหารโรงควบคุมคุณภาพน้ำจตุจักร	-	-	-	-	-	-	39,840,000	39,840,000
38 โครงการจ้างเดินระบบบำรุงรักษาและจัดการบริหารโรงควบคุมคุณภาพน้ำช่องนนทรี	-	-	-	-	-	-	66,800,000	66,800,000
39 โครงการจ้างเดินระบบบำรุงรักษาและจัดการบริหารโรงควบคุมคุณภาพน้ำดินแดง	-	-	-	-	-	-	118,000,000	118,000,000
40 โครงการจ้างเดินระบบบำรุงรักษาและบริหารจัดการโรงควบคุมคุณภาพน้ำช่องนนทรี ระยะที่ 2	-	-	-	-	-	-	18,167,000	18,167,000
41 โครงการจ้างเดินระบบบำรุงรักษาและบริหารจัดการโรงควบคุมคุณภาพน้ำหนองแขม-ทุ่งครุ ระยะที่ 2	-	-	-	-	-	-	30,667,000	30,667,000
รวม	-	-	-	-	1,067,134,500	-	344,754,000	1,411,888,500
สำนักงานคลัง								
1. โครงการพัฒนาระบบเทคโนโลยีสารสนเทศสำหรับการจัดเก็บรายได้ของกรุงเทพมหานคร	-	-	-	-	-	-	20,000,000	20,000,000

หน่วยงาน	เงินเดือนและค่าจ้างประจำ	ค่าจ้างชั่วคราว	ค่าตอบแทนใช้สอยและวัสดุ	ค่าสาธารณูปโภค	ค่าครุภัณฑ์ที่ดินและสิ่งก่อสร้าง	เงินอุดหนุน	รายจ่ายอื่น	รวม
2. โครงการก่อสร้างที่พักอาศัยเพื่อข้าราชการและลูกจ้างกรุงเทพมหานครในพื้นที่เขตบางขุนเทียน	-	-	-	-	-	15,000,000	-	15,000,000
3. โครงการเช่ารถบรรทุกขนาด 1 ตันให้กับกรุงเทพมหานคร	-	-	-	-	-	-	3,544,200	3,544,200
4. โครงการเช่ารถยนต์ให้กับกรุงเทพมหานคร	-	-	-	-	-	-	8,697,800	8,697,800
5. โครงการเช่ารถยนต์ให้กับกรุงเทพมหานครพร้อมติดตั้งอุปกรณ์	-	-	-	-	-	-	7,993,600	7,993,600
ก๊าซธรรมชาติ(NGV)จำนวน 186 ตัน	-	-	-	-	-	15,000,000	40,235,600	55,235,600
รวม	-	-	-	-	-	-	-	-
<b>สำนักงานการจราจรและขนส่ง</b>								
1. โครงการบริหารจัดการเดินรถระบบขนส่งมวลชนกรุงเทพมหานคร	-	-	-	-	-	-	20,000,000	20,000,000
2. โครงการพัฒนาระบบขนส่งมวลชนระบบรอง(เรือ)ในคลองแสนแสบ	-	-	-	-	35,000,000	-	-	35,000,000
3. โครงการระบบขนส่งมวลชนกรุงเทพมหานคร	-	-	-	-	1,275,000,000	-	-	1,275,000,000
รวม	-	-	-	-	1,310,000,000	-	20,000,000	1,330,000,000
<b>สำนักผังเมือง</b>								
1. โครงการศูนย์ยุทธศาสตร์การเมืองกรุงเทพมหานคร	-	-	-	-	-	-	500,000	500,000
2. โครงการปรับปรุงพื้นที่ย่านคลองผดุงกรุงเกษม	-	-	-	-	-	-	18,000,000	18,000,000
รวม	-	-	-	-	-	-	18,500,000	18,500,000

หน่วยงาน	เงินเดือนและ ค่าจ้างประจำ	ค่าจ้างชั่วคราว	ค่าตอบแทน ใช้สอยและวัสดุ	ค่าสาธารณูปโภค	ค่าครุภัณฑ์ ที่ดินและ สิ่งก่อสร้าง	เงินอุดหนุน	รายจ่ายอื่น	รวม
สำนักป้องกันและบรรเทาสาธารณภัย	-	-	-	-	13,300,000	-	-	13,300,000
	-	-	-	-	318,000,000	-	-	318,000,000
	-	-	-	-	331,300,000	-	-	331,300,000
สำนักสิ่งแวดล้อม								
1. โครงการจัดการทรัพยากรกวดูฝุ่นเพื่อทำ ความสะอาดถนน ตรอก ซอยในพื้นที่ กรุงเทพมหานคร	-	-	-	-	-	-	48,410,400	48,410,400
2. โครงการจัดการขยะชุมชนมูลฝอยเพื่อเพิ่ม ประสิทธิภาพในการเก็บขนมูลฝอยบน ถนนสายหลักและสาขาย่อย	-	-	-	-	-	-	36,647,000	36,647,000
3. โครงการจัดการขยะชุมชนมูลฝอยแบบอัด ขนาด 5 ตัน	-	-	-	-	-	-	97,479,800	97,479,800
4. โครงการจ้างเหมาเอกชนทำความสะอาด ถนนและสิ่งก่อสร้างพื้นที่ 1 (กลุ่มเจ้าพระยา)	-	-	-	-	-	-	13,858,100	13,858,100
5. โครงการเช่ารถเก็บขนมูลฝอยแบบยก ภาชนะรองรับมูลฝอยขนาด 8 ลบ.ม.	-	-	-	-	-	-	52,050,300	52,050,300
6. โครงการเช่ารถเก็บขนมูลฝอยแบบอัด ขนาด 2 ตัน	-	-	-	-	-	-	53,653,000	53,653,000
7. โครงการเช่ารถเก็บขนมูลฝอยแบบอัด ขนาด 5 ตันระยะที่ 2	-	-	-	-	-	-	84,791,600	84,791,600

หน่วยงาน	เงินเดือนและ ค่าจ้างประจำ	ค่าจ้างชั่วคราว	ค่าตอบแทน ใช้สอยและวัสดุ	ค่าสาธารณูปโภค	ค่าครุภัณฑ์ ที่ดินและ สิ่งก่อสร้าง	เงินอุดหนุน	รายจ่ายอื่น	รวม
8. โครงการเช่ารถเก็บขนมูลฝอยโดยมี ศูนย์รวมรถบริเวณสถานีขนถ่ายมูลฝอย ท่าแร่	-	-	-	-	-	-	125,909,000	125,909,000
9. โครงการจ้างเหมาเอกชนควบคุม โรงงานกำจัดสิ่งปฏิกูลหนองแขม ระยะที่ 3	-	-	-	-	-	-	25,714,500	25,714,500
10 โครงการก่อสร้างระบบบำบัดน้ำเสีย ศูนย์กำจัดมูลฝอยอ่อนนุช	-	-	-	-	500,000	-	-	500,000
11 โครงการก่อสร้างอาคารที่พักอาศัยของ สำนักงานรักษาความสะอาดบริเวณโรงงาน กำจัดมูลฝอยอ่อนนุชและหนองแขม	-	-	-	-	143,856,000	-	-	143,856,000
12 โครงการจัดซื้อระบบกำจัดมูลฝอยติดเชื้อ ด้วยเอนไซม์ขนาดไม่ต่ำกว่า 20ตัน/วัน พร้อมติดตั้งเครื่องจักรและอุปกรณ์ที่	-	-	-	-	-	-	15,265,000	15,265,000
ศูนย์กำจัดมูลฝอยอ่อนนุช	-	-	-	-	-	-	-	-
13 โครงการจัดซื้อเครื่องจักรและอุปกรณ์พร้อม ติดตั้งที่สถานีขนถ่ายมูลฝอย(ระบบใหม่)	-	-	-	-	-	-	37,410,000	37,410,000
ศูนย์กำจัดมูลฝอยสายไหม	-	-	-	-	-	-	-	-
14 โครงการจ้างเหมาเอกชนกำจัดมูลฝอย อันตราย	-	-	-	-	-	-	446,000	446,000
15 โครงการจ้างเหมาเอกชนขนมูลฝอยจาก สถานีขนถ่ายมูลฝอยท่าแร่ เขตบางเขน และนำไปทำลายโดยวิธีฝังกลบอย่าง ถูกสุขลักษณะ(แบบใหม่) ระยะที่ 2	-	-	-	-	-	-	264,425,200	264,425,200

หน่วยงาน	เงินเดือนและค่าจ้างประจำ	ค่าจ้างชั่วคราว	ค่าตอบแทนใช้สอยและวัสดุ	ค่าสาธารณูปโภค	ค่าครุภัณฑ์ที่ดินและสิ่งก่อสร้าง	เงินอุดหนุน	รายจ่ายอื่น	รวม
16 โครงการจ้างเหมาเอกชนขนส่งผลผลิตจากสถานีขนส่งผู้โดยสารระยะบิใหม่ศูนย์กำจัดมูลฝอยหนองแขมและนำไปทำลายโดยวิธีฝังกลบอย่างถูกสุขลักษณะ	-	-	-	-	-	-	500,000	500,000
17 โครงการจ้างเหมาเอกชนขนส่งผลผลิตจากโรงงานกำจัดมูลฝอยหนองแขมและนำไปทำลายโดยวิธีฝังกลบอย่างถูกสุขลักษณะ (แบบใหม่) ระยะที่ 2	-	-	-	-	-	-	355,462,800	355,462,800
18 โครงการจ้างเหมาเอกชนขนส่งผลผลิตและนำไปทำลายโดยวิธีฝังกลบอย่างถูกสุขลักษณะโดยอัดและห่อมูลฝอยด้วยแผ่นพลาสติก (WRAPPING)	-	-	-	-	-	-	344,701,300	344,701,300
19 โครงการจ้างเหมาเอกชนปรับปรุงงานพร้อมเดินเครื่องจักรโรงงานกำจัดมูลฝอยขนาด 1,000 ตัน/วันที่โรงงานกำจัดมูลฝอยอ่อนนุช	-	-	-	-	-	-	108,525,500	108,525,500
20 โครงการจ้างเหมาเอกชนเก็บขนและกำจัดมูลฝอยติดเชื้อระยะที่ 2	-	-	-	-	-	-	21,579,400	21,579,400
21 โครงการปรับปรุงถนนภายในศูนย์กำจัด-มูลฝอยหนองแขมจากโรงฟาสต์วีถึงลานล้างรถเก็บขนมูลฝอย	-	-	-	-	5,976,000	-	-	5,976,000

หน่วยงาน	เงินเดือนและ ค่าจ้างประจำ	ค่าจ้างชั่วคราว	ค่าตอบแทน ใช้สอยและวัสดุ	ค่าสาธารณูปโภค	ค่าครุภัณฑ์ ที่ดินและ สิ่งก่อสร้าง	เงินอุดหนุน	รายจ่ายอื่น	รวม
22 โครงการปรับปรุงโรงงานกำจัดไขมันและ แปรรูปไขมันพร้อมอุปกรณ์จัดเก็บไขมัน บริเวณโรงงานกำจัดมูลฝอยอ่อนนุชและ หนองแขม	-	-	-	-	1,000,000	-	-	1,000,000
23 โครงการเช่ารถเก็บขนมูลฝอยแบบกระบะ เท้าย ขนาด 6 ตัน	-	-	-	-	-	-	56,763,000	56,763,000
24 โครงการเช่ารถเก็บขนมูลฝอยแบบอัด ขนาด 5 ตัน ระยะที่ 4	-	-	-	-	-	-	1,000,000	1,000,000
25 โครงการเช่ารถเก็บขนมูลฝอยแบบอัด ขนาด 2 ตัน ระยะที่ 2	-	-	-	-	-	-	26,044,200	26,044,200
26 โครงการเช่ารถเก็บขนมูลฝอยแบบอัด ขนาด 5 ตัน ระยะที่ 3	-	-	-	-	-	-	61,304,100	61,304,100
27 โครงการเช่ารถเก็บขนมูลฝอยแบบเปิดข้าง ขนาด 1.5 ตัน	-	-	-	-	-	-	1,000,000	1,000,000
28 โครงการก่อสร้างสวนสาธารณะในพื้นที่ บริเวณทะเลสาบคลองจั่น(บึงลำพังพวย) เขตปทุม	-	-	-	-	1,640,000	-	-	1,640,000
29 โครงการก่อสร้างอุทยานสวนพฤกษ	-	-	-	-	19,400,000	-	-	19,400,000
30 โครงการเช่ารถบรรทุกห้อยแก๊สประสค์	-	-	-	-	-	-	60,627,900	60,627,900
31 โครงการเช่ารถบรรทุกห้อยแก๊สประสค์ ระยะที่ 2	-	-	-	-	-	-	46,641,600	46,641,600
รวม	-	-	-	-	172,372,000	-	1,940,209,700	2,112,581,700

หน่วยงาน	เงินเดือนและค่าจ้างประจำ	ค่าจ้างชั่วคราว	ค่าตอบแทนใช้สอยและวัสดุ	ค่าสาธารณูปโภค	ค่าครุภัณฑ์ที่ดินและสิ่งก่อสร้าง	เงินอุดหนุน	รายจ่ายอื่น	รวม
สำนักงานธรรม กีฬา และการท่องเที่ยว	-	-	-	-	500,000	-	-	500,000
	1. โครงการก่อสร้างห้องสมุดเพื่อการเรียนรู้คลองสามวา							
	2. โครงการก่อสร้างปรับปรุงศักยภาพศูนย์เยาวชนลุมพินี	-	-	-	15,000,000	-	-	15,000,000
	3. โครงการก่อสร้างศูนย์เยาวชนชน 2 เขต	-	-	-	500,000	-	-	500,000
	4. โครงการก่อสร้างศูนย์เยาวชนคลองสามวา	-	-	-	8,400,000	-	-	8,400,000
	5. โครงการก่อสร้างอาคารอเนกประสงค์ศูนย์กีฬาราชมอินทรา	-	-	-	3,000,000	-	-	3,000,000
	6. โครงการปรับปรุงกายภาพศูนย์กีฬาบางบอน	-	-	-	500,000	-	-	500,000
รวม	-	-	-	-	27,900,000	-	-	27,900,000
สำนักพัฒนาสังคม								
	1. โครงการก่อสร้างอาคารโรงเรียนฝึกลีอาชีพกรุงเทพมหานคร(บ่อนไก่)	-	-	-	3,100,000	-	-	3,100,000
	รวม	-	-	-	3,100,000	-	-	3,100,000
สำนักงานเขตบางกะปิ								
	1. โครงการปรับปรุงซอยรามคำแหง 16 ช่วงปลายจากซอยรามคำแหง 16 ถึงสุทธระยะที่กำหนด	-	-	-	4,600,000	-	-	4,600,000
	2. โครงการปรับปรุงซอยรามคำแหง 24 แยก 28 (เส้น 4)จากซอยรามคำแหง 24 ถึงสุทธระยะที่กำหนด	-	-	-	6,600,000	-	-	6,600,000

หน่วยงาน	เงินเดือนและ ค่าจ้างประจำ	ค่าจ้างชั่วคราว	ค่าตอบแทน ใช้สอยและวัสดุ	ค่าสาธารณูปโภค	ค่าครุภัณฑ์ ที่ดินและ สิ่งก่อสร้าง	เงินอุดหนุน	รายจ่ายอื่น	รวม
3. โครงการปรับปรุงชอยรามค่าแห่ง 68 (หมู่บ้านกิตติเนศวร์) จากป้อมยามถึง สุตรระยะที่กำหนด	-	-	-	-	4,900,000	-	-	4,900,000
4. โครงการปรับปรุงซอยลาดพร้าว 107 แยก 7 จากหมู่บ้านดิสมิไซด์ถึง คลองยายผื่อน	-	-	-	-	5,100,000	-	-	5,100,000
5. โครงการปรับปรุงท่อระบายน้ำ ชอยรามค่าแห่ง 60(หมู่บ้านสวนสน) จากป้อมยามถึงสุตรระยะที่กำหนด	-	-	-	-	5,300,000	-	-	5,300,000
รวม	-	-	-	-	26,500,000	-	-	26,500,000
<b>สำนักงานเขตบางเขน</b>								
1. โครงการก่อสร้างอาคารศูนย์บริการ สาธารณสุข 69 บางเขน	-	-	-	-	13,500,000	-	-	13,500,000
2. โครงการปรับปรุงซอยพหลโยธิน 48 (ช่วงต้นซอยถึงชอยรามอินทรา 23 )	-	-	-	-	24,000,000	-	-	24,000,000
3. โครงการก่อสร้างอาคารเรียน 6 ชั้น โรงเรียนไทยนิมสังเคราะห์	-	-	-	-	4,677,000	-	-	4,677,000
รวม	-	-	-	-	42,177,000	-	-	42,177,000
<b>สำนักงานเขตสัมพันธบุรี</b>								
1. โครงการก่อสร้างศูนย์เยาวชนพื้นที่บุรี	-	-	-	-	8,000,000	-	-	8,000,000
รวม	-	-	-	-	8,000,000	-	-	8,000,000
<b>สำนักงานเขตบางกอกใหญ่</b>								
1. โครงการก่อสร้างเขื่อน ค.ส.ล. คลองวัดอรุณ	-	-	-	-	3,590,000	-	-	3,590,000



หน่วยงาน	เงินเดือนและ ค่าจ้างประจำ	ค่าจ้างชั่วคราว	ค่าตอบแทน ใช้สอยและวัสดุ	ค่าสาธารณูปโภค	ค่าครุภัณฑ์ ที่ดินและ สิ่งก่อสร้าง	เงินอุดหนุน	รายจ่ายอื่น	รวม
2. โครงการก่อสร้างเขื่อน ค.ส.ล.คลองหลัง วัดราชสิทธิ์ธาราม  รวม	-	-	-	-	12,806,400	-	-	12,806,400
	-	-	-	-	16,396,400	-	-	16,396,400
สำนักงานเขตบางกอกน้อย 1. โครงการก่อสร้างอาคารเรียน 6 ชั้น โรงเรียนวัดยางสุธาราม  รวม	-	-	-	-	4,677,000	-	-	4,677,000
	-	-	-	-	4,677,000	-	-	4,677,000
สำนักงานเขตภาษีเจริญ 1. โครงการก่อสร้างอาคารเรียน 6 ชั้น โรงเรียนวัดทองศาลางาม  รวม	-	-	-	-	4,677,000	-	-	4,677,000
	-	-	-	-	4,677,000	-	-	4,677,000
สำนักงานเขตหนองแขม 1. โครงการปรับปรุงซอยเพชรเกษม 116 ต่อจากของเดิม 2. โครงการปรับปรุงถนนเลียบริม คลองภาษีเจริญฝั่งใต้จากถนนบางบอน 3 ถึงถนนบางบอน 5  รวม	-	-	-	-	12,050,000	-	-	12,050,000
	-	-	-	-	11,550,000	-	-	11,550,000
	-	-	-	-	23,600,000	-	-	23,600,000
สำนักงานเขตราชบุรีบูรณะ 1. โครงการปรับปรุงซอยสุขสวัสดิ์ 30 จาก บ้านเลขที่ 34/5 ถึงคลองตาเทียบ 2. โครงการปรับปรุงซอยสุขสวัสดิ์ 30 แยก 10 และซอยแยกจากซอยสุขสวัสดิ์ 30 ถึงสุสานที่เขตราชบุรีบูรณะ	-	-	-	-	21,241,000	-	-	21,241,000
	-	-	-	-	8,700,000	-	-	8,700,000

หน่วยงาน	เงินเดือนและ ค่าจ้างประจำ	ค่าจ้างชั่วคราว	ค่าตอบแทน ใช้สอยและวัสดุ	ค่าสาธารณูปโภค	ค่าครุภัณฑ์ ที่ดินและ สิ่งก่อสร้าง	เงินอุดหนุน	รายจ่ายอื่น	รวม
3. โครงการก่อสร้างเขื่อน ค.ส.ล. (ดาตห้องคลอง) คลองวัดกลาง ขยสขสวัสดิ์ 29 จากบ้านเลขที่ 261/7 ถึงบ้านเลขที่ 580/1	-	-	-	-	2,500,000	-	-	2,500,000
	-	-	-	-	2,418,000	-	-	2,418,000
	-	-	-	-	34,859,000	-	-	34,859,000
<b>สำนักงานเขตลาดพร้าว</b>								
1. โครงการปรับปรุงซอยแยกซอยโชคชัย 4 ซอย 56 จากซอยโชคชัย 4 ซอย 56 ถึงสุทธระที่เก่าหมด	-	-	-	-	7,093,000	-	-	7,093,000
	-	-	-	-	7,093,000	-	-	7,093,000
<b>สำนักงานเขตบึงกุ่ม</b>								
1. โครงการปรับปรุงซอยนวมินทร์ 40 (หมู่บ้านแดนตะวัน)	-	-	-	-	5,864,000	-	-	5,864,000
	-	-	-	-	5,618,000	-	-	5,618,000
	-	-	-	-	4,319,000	-	-	4,319,000
	-	-	-	-	15,801,000	-	-	15,801,000
<b>สำนักงานเขตบางคอแหลม</b>								
1. โครงการก่อสร้างเขื่อน ค.ส.ล. (ดาตห้องคลอง)ลำกระโดงสาธารณะแยก คลองบางคอแหลม	-	-	-	-	6,170,000	-	-	6,170,000

หน่วยงาน	เงินเดือนและค่าจ้างประจำ	ค่าจ้างชั่วคราว	ค่าตอบแทนใช้สอยและวัสดุ	ค่าสาธารณูปโภค	ค่าครุภัณฑ์ที่ดินและสิ่งก่อสร้าง	เงินอุดหนุน	รายจ่ายอื่น	รวม
รวม	-	-	-	-	6,170,000	-	-	6,170,000
สำนักงานเขตคลองเตย								
1. โครงการปรับปรุงซอยสุขุมวิท 36	-	-	-	-	6,324,000	-	-	6,324,000
รวม	-	-	-	-	6,324,000	-	-	6,324,000
สำนักงานเขตสวนหลวง								
1. โครงการปรับปรุงซอยพระรามเก้า 55	-	-	-	-	4,111,000	-	-	4,111,000
รวม	-	-	-	-	4,111,000	-	-	4,111,000
สำนักงานเขตหลักสี่								
1. โครงการก่อสร้างเขื่อน ค.ส.ล. (ขาดห้องคลอง) ล้างสารธารณะซอยมีสุข จากต้นลำรางถึงสุดลำราง	-	-	-	-	12,025,000	-	-	12,025,000
รวม	-	-	-	-	12,025,000	-	-	12,025,000
สำนักงานเขตสายไหม								
1. โครงการปรับปรุงซอยสายไหม 43 (ทาสีรมย์)จากถนนสายไหม ถึงสุดระยะที่กำหนด	-	-	-	-	9,171,000	-	-	9,171,000
2. โครงการปรับปรุงถนนเพิ่มสินค้ากวดออเงิน ถึงสุดระยะที่กำหนด	-	-	-	-	81,540,000	-	-	81,540,000
รวม	-	-	-	-	90,711,000	-	-	90,711,000
สำนักงานเขตคันนายาว								
1. โครงการก่อสร้างอาคารสำนักงาน เขตคันนายาว	-	-	-	-	40,343,400	-	-	40,343,400
2. โครงการก่อสร้างอาคารศูนย์บริการ สาธารณสุข 70 คันนายาว	-	-	-	-	16,000,000	-	-	16,000,000

หน่วยงาน	เงินเดือนและค่าจ้างประจำ	ค่าจ้างชั่วคราว	ค่าตอบแทนใช้สอยและวัสดุ	ค่าสาธารณูปโภค	ค่าครุภัณฑ์ที่ดินและสิ่งก่อสร้าง	เงินอุดหนุน	รายจ่ายอื่น	รวม
สำนักงานเขตสะพานสูง	-	-	-	-	56,343,400	-	-	56,343,400
	-	-	-	-	500,000	-	-	500,000
	-	-	-	-	500,000	-	-	500,000
สำนักงานเขตวังทองหลาง								
	-	-	-	-	11,000,000	-	-	11,000,000
	-	-	-	-	11,000,000	-	-	11,000,000
สำนักงานเขตคลองสามวา								
	-	-	-	-	8,200,000	-	-	8,200,000
	-	-	-	-	8,200,000	-	-	8,200,000
สำนักงานเขตทุ่งครุ								
	-	-	-	-	4,677,000	-	-	4,677,000
	-	-	-	-	4,677,000	-	-	4,677,000
สำนักงานเขตบางบอน								
	-	-	-	-	59,124,000	-	-	59,124,000
	-	-	-	-	59,124,000	-	-	59,124,000
	-	-	-	-	5,811,288,000	15,000,000	2,454,271,000	8,280,559,000

ตารางที่ 30

งบประมาณรายจ่ายงบกลางประจำปีงบประมาณ พ.ศ. 2552 จำแนกตามแผนงาน

รายการ	แผนงานบริหารทั่วไป		แผนงานส่งเสริมระบบบริหาร	
	งบลงทุน	งบดำเนินการ	งบลงทุน	งบดำเนินการ
1. เงินสำรองจ่ายทั่วไป กรณีฉุกเฉินหรือจำเป็น	-	-	375,787,300	-
2. เงินสำรองจ่ายทั่วไป กรณีค่าใช้จ่ายต่างๆ เกี่ยวกับ น้ำท่วม	-	-	-	-
3. เงินสำรองจ่ายทั่วไป กรณีค่าใช้จ่ายเพื่อการพัฒนา กรุงเทพมหานคร	-	-	355,751,200	-
4. เงินช่วยเหลือ ข้าราชการและ ลูกจ้าง	-	-	-	600,000,000
5. เงินทดแทน ข้าราชการวิสามัญ	-	-	-	2,000,000
6. เงินบำเหน็จ ลูกจ้าง	-	-	-	200,000,000
7. เงินสำรองสำหรับ เงินเดือนและค่าจ้าง ที่กำหนดใหม่	-	-	-	100,282,700
8. ค่าติดตั้งไฟฟ้าสาธารณะ	-	-	95,000,000	-
9. เงินสำรองสำหรับ ค่าสาธารณูปโภคและ ค่าบำรุงรักษาอุปกรณ์	-	-	-	60,000,000
10. เงินสำรองสำหรับ ค่าซ่อมแซม ยานพาหนะ	-	-	-	100,000,000
11. เงินสำรองค่าใช้จ่าย ในการพัฒนาเขต	-	-	-	75,100,000
12. เงินสำรองสำหรับค่างาน ส่วนที่เพิ่มตามสัญญา แบบปรับราคาได้	-	-	-	-
13. ค่าใช้จ่าย โครงการตามพระราชดำริ	-	-	-	-
14. ค่าใช้จ่าย ในการพัฒนาเพื่อส่งเสริม การท่องเที่ยวของกทม.	-	-	-	30,000,000
15. ค่าใช้จ่าย เกี่ยวกับการเลือกตั้ง	-	-	-	100,000,000
16. เงินสำรองสำหรับ ค่าใช้จ่ายด้านการศึกษา	-	-	-	-
17. เงินรางวัลประจำปี	-	-	-	500,000,000
18. ค่าใช้จ่ายในการก่อสร้างปรับปรุงถนน ตรอก ซอย และสิ่งก่อสร้าง	-	-	-	-
19. ค่าใช้จ่ายในการประชาสัมพันธ์	-	30,000,000	-	-
20. เงินสำหรับโครงการเกษียณอายุราชการก่อน กำหนดของกรุงเทพมหานคร	-	-	-	300,000,000
รวม	-	30,000,000	826,538,500	2,067,382,700
	30,000,000		2,893,921,200	
ร้อยละ	0.82		78.98	

รายการ	แผนงานการโยธา		แผนงานพัฒนาการโยธาและระบบจราจร	
	งบลงทุน	งบดำเนินการ	งบลงทุน	งบดำเนินการ
1. เงินสำรองจ่ายทั่วไป กรณีฉุกเฉินหรือจำเป็น	-	-	-	-
2. เงินสำรองจ่ายทั่วไป กรณีค่าใช้จ่ายต่างๆ เกี่ยวกับน้ำท่วม	-	-	-	-
3. เงินสำรองจ่ายทั่วไป กรณีค่าใช้จ่ายเพื่อการพัฒนากรุงเทพมหานคร	-	-	-	-
4. เงินช่วยเหลือ ข้าราชการและ ลูกจ้าง	-	-	-	-
5. เงินทดแทน ข้าราชการวิสามัญ	-	-	-	-
6. เงินบำเหน็จ ลูกจ้าง	-	-	-	-
7. เงินสำรองสำหรับ เงินเดือนและค่าจ้างที่กำหนดใหม่	-	-	-	-
8. ค่าติดตั้งไฟฟ้าสาธารณะ	-	-	-	-
9. เงินสำรองสำหรับ ค่าสาธารณูปโภคและค่าบำรุงรักษาอุปกรณ์	-	-	-	-
10. เงินสำรองสำหรับ ค่าซ่อมแซม ยานพาหนะ	-	-	-	-
11. เงินสำรองค่าใช้จ่าย ในการพัฒนาเขต	-	-	-	-
12. เงินสำรองสำหรับค่างาน ส่วนที่เพิ่มตามสัญญาแบบปรับราคาได้	90,000,000	-	-	-
13. ค่าใช้จ่าย โครงการตามพระราชดำริ	-	-	50,000,000	-
14. ค่าใช้จ่าย ในการพัฒนาเพื่อส่งเสริมการท่องเที่ยวของกทม.	-	-	-	-
15. ค่าใช้จ่าย เกี่ยวกับการเลือกตั้ง	-	-	-	-
16. เงินสำรองสำหรับ ค่าใช้จ่ายด้านการศึกษา	-	-	-	-
17. เงินรางวัลประจำปี	-	-	-	-
18. ค่าใช้จ่ายในการก่อสร้างปรับปรุงถนน ตรอก ซอย และสิ่งก่อสร้าง	-	-	300,000,000	-
19. ค่าใช้จ่ายในการประชาสัมพันธ์	-	-	-	-
20. เงินสำหรับโครงการเกษียณอายุราชการก่อนกำหนดของกรุงเทพมหานคร	-	-	-	-
รวม	90,000,000		350,000,000	-
	90,000,000		350,000,000	
ร้อยละ	2.46		9.55	

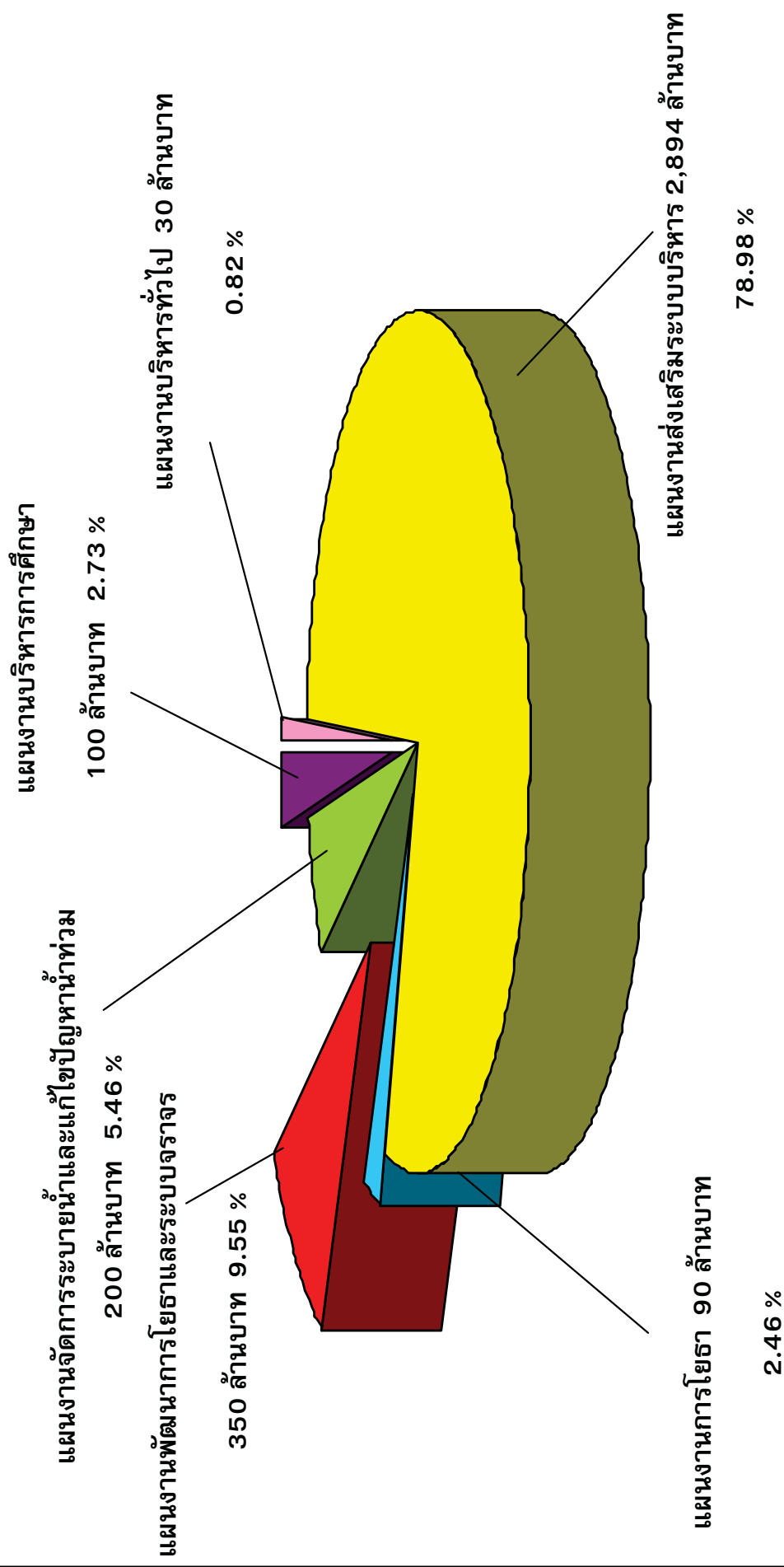
รายการ	แผนงานจัดการระบายน้ำและแก้ไข ปัญหาน้ำท่วม		แผนงานบริหารการศึกษา	
	งบลงทุน	งบดำเนินการ	งบลงทุน	งบดำเนินการ
1. เงินสำรองจ่ายทั่วไป กรณีฉุกเฉินหรือจำเป็น	-	-	-	-
2. เงินสำรองจ่ายทั่วไป กรณีค่าใช้จ่ายต่างๆ เกี่ยวกับ น้ำท่วม	200,000,000	-	-	-
3. เงินสำรองจ่ายทั่วไป กรณีค่าใช้จ่ายเพื่อการพัฒนา กรุงเทพมหานคร	-	-	-	-
4. เงินช่วยเหลือ ข้าราชการและ ลูกจ้าง	-	-	-	-
5. เงินทดแทน ข้าราชการวิสามัญ	-	-	-	-
6. เงินบำเหน็จ ลูกจ้าง	-	-	-	-
7. เงินสำรองสำหรับ เงินเดือนและค่าจ้าง ที่กำหนดใหม่	-	-	-	-
8. ค่าติดตั้งไฟฟ้าสาธารณะ	-	-	-	-
9. เงินสำรองสำหรับ ค่าสาธารณูปโภคและ ค่าบำรุงรักษาอุปกรณ์	-	-	-	-
10. เงินสำรองสำหรับ ค่าซ่อมแซม ยานพาหนะ	-	-	-	-
11. เงินสำรองค่าใช้จ่าย ในการพัฒนาเขต	-	-	-	-
12. เงินสำรองสำหรับค่างาน ส่วนที่เพิ่มตามสัญญา แบบปรับราคาได้	-	-	-	-
13. ค่าใช้จ่าย โครงการตามพระราชดำริ	-	-	-	-
14. ค่าใช้จ่าย ในการพัฒนาเพื่อส่งเสริม การท่องเที่ยวของกทม.	-	-	-	-
15. ค่าใช้จ่าย เกี่ยวกับการเลือกตั้ง	-	-	-	-
16. เงินสำรองสำหรับ ค่าใช้จ่ายด้านการศึกษา	-	-	-	100,000,000
17. เงินรางวัลประจำปี	-	-	-	-
18. ค่าใช้จ่ายในการก่อสร้างปรับปรุงถนน ตรอก ซอย และสิ่งก่อสร้าง	-	-	-	-
19. ค่าใช้จ่ายในการประชาสัมพันธ์	-	-	-	-
20. เงินสำหรับโครงการเกษียณอายุราชการก่อน กำหนดของกรุงเทพมหานคร	-	-	-	-
<b>รวม</b>	<b>200,000,000</b>	<b>-</b>	<b>-</b>	<b>100,000,000</b>
	<b>200,000,000</b>		<b>100,000,000</b>	
<b>ร้อยละ</b>	<b>5.46</b>		<b>2.73</b>	

รายการ	รวมทั้งสิ้น			
	งบลงทุน	งบดำเนินการ	รวม	ร้อยละ
1. เงินสำรองจ่ายทั่วไป กรณีฉุกเฉินหรือจำเป็น	375,787,300	-	375,787,300	10.25
2. เงินสำรองจ่ายทั่วไป กรณีค่าใช้จ่ายต่างๆ เกี่ยวกับน้ำท่วม	200,000,000	-	200,000,000	5.46
3. เงินสำรองจ่ายทั่วไป กรณีค่าใช้จ่ายเพื่อการพัฒนากรุงเทพมหานคร	355,751,200	-	355,751,200	9.71
4. เงินช่วยเหลือ ข้าราชการและ ลูกจ้าง	-	600,000,000	600,000,000	16.37
5. เงินทดแทน ข้าราชการวิสามัญ	-	2,000,000	2,000,000	0.05
6. เงินบำเหน็จ ลูกจ้าง	-	200,000,000	200,000,000	5.46
7. เงินสำรองสำหรับ เงินเดือนและค่าจ้างที่กำหนดใหม่	-	100,282,700	100,282,700	2.74
8. ค่าติดตั้งไฟฟ้าสาธารณะ	95,000,000	-	95,000,000	2.59
9. เงินสำรองสำหรับ ค่าสาธารณูปโภคและค่าบำรุงรักษาอุปกรณ์	-	60,000,000	60,000,000	1.64
10. เงินสำรองสำหรับ ค่าซ่อมแซม ยานพาหนะ	-	100,000,000	100,000,000	2.73
11. เงินสำรองค่าใช้จ่าย ในการพัฒนาเขต	-	75,100,000	75,100,000	2.05
12. เงินสำรองสำหรับค่างาน ส่วนที่เพิ่มตามสัญญาแบบปรับราคาได้	90,000,000	-	90,000,000	2.46
13. ค่าใช้จ่าย โครงการตามพระราชดำริ	50,000,000	-	50,000,000	1.36
14. ค่าใช้จ่าย ในการพัฒนาเพื่อส่งเสริมการท่องเที่ยวของกทม.	-	30,000,000	30,000,000	0.82
15. ค่าใช้จ่าย เกี่ยวกับการเลือกตั้ง	-	100,000,000	100,000,000	2.73
16. เงินสำรองสำหรับ ค่าใช้จ่ายด้านการศึกษา	-	100,000,000	100,000,000	2.73
17. เงินรางวัลประจำปี	-	500,000,000	500,000,000	13.65
18. ค่าใช้จ่ายในการก่อสร้างปรับปรุงถนน ตรอก ซอย และสิ่งก่อสร้าง	300,000,000	-	300,000,000	8.19
19. ค่าใช้จ่ายในการประชาสัมพันธ์	-	30,000,000	30,000,000	0.82
20. เงินสำหรับโครงการเกษียณอายุราชการก่อนกำหนดของกรุงเทพมหานคร	-	300,000,000	300,000,000	8.19
รวม	1,466,538,500	2,197,382,700	3,663,921,200	100.00
	3,663,921,200			
ร้อยละ	100.00			



## งบประมาณรายจ่ายงบกลางประจำปีงบประมาณ พ.ศ. 2552

### จำแนกตามแผนงาน



ตารางที่ 31

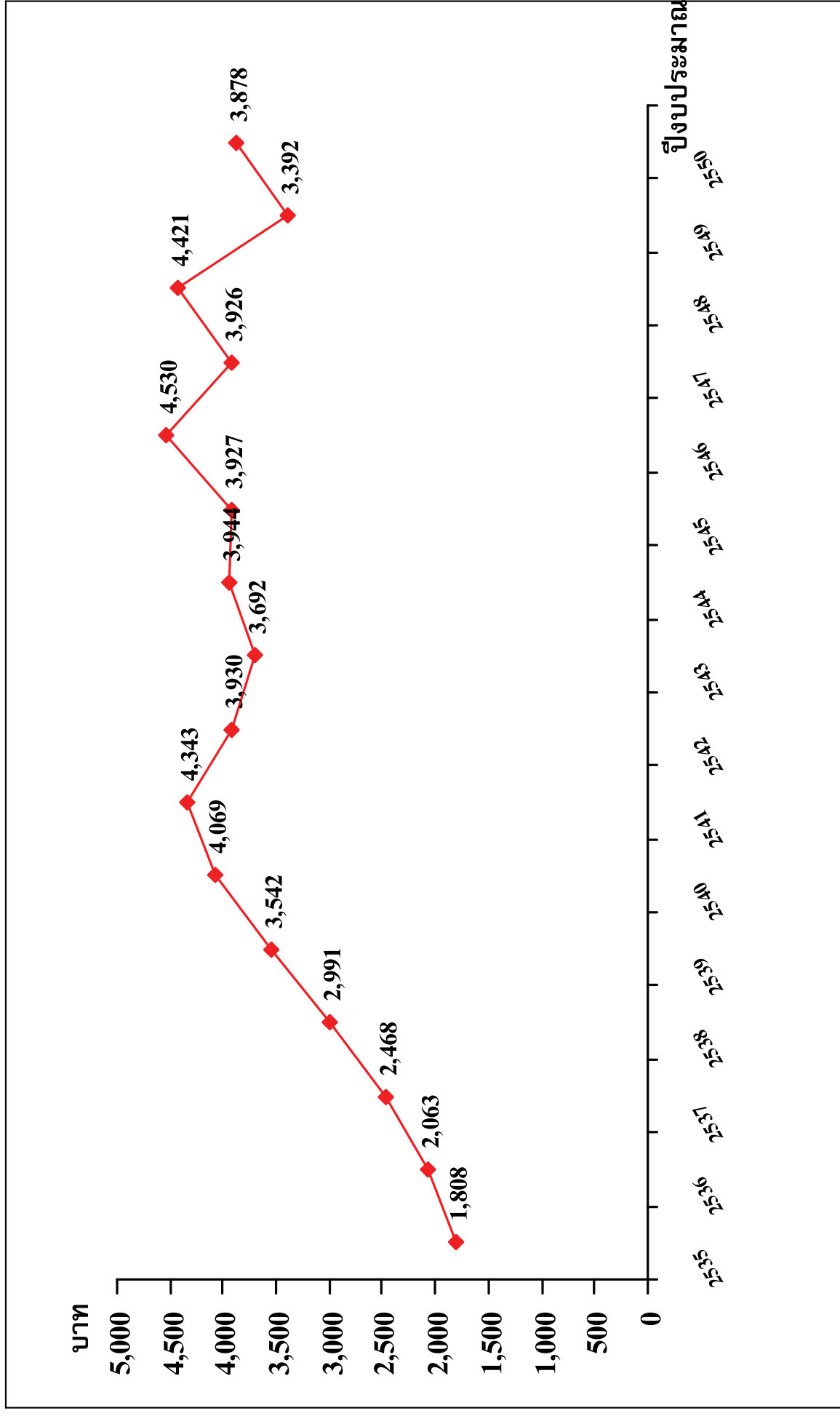
รายจ่ายจริงของกรุงเทพมหานครต่อจำนวนประชากร

ปีงบประมาณ	รายจ่ายจริง (ล้านบาท)	ประชากร (ล้านคน)	รายจ่ายจริงของ กทม. ต่อ ประชากร 1 คน (บาท)
2529	4,576.30	5.47	836.00
2530	5,003.00	5.61	892.00
2531	5,214.80	5.71	913.00
2532	6,238.80	5.83	1,070.00
2533	8,589.20	5.54	1,550.00
2534	9,765.60	5.62	1,738.00
2535	10,053.00	5.56	1,808.00
2536	11,493.60	5.57	2,063.00
2537	13,774.30	5.58	2,468.00
2538	16,692.90	5.58	2,991.00
2539	19,763.30	5.58	3,542.00
2540	22,784.60	5.60	4,069.00
2541	24,496.80	5.64	4,343.00
2542	22,246.20	5.66	3,930.00
2543	20,967.75	5.68	3,692.00
2544	22,599.82	5.73	3,944.00
2545	22,695.97	5.78	3,927.00
2546	26,458.11	5.84	4,530.00
2547	22,100.85	5.63	3,926.00
2548	24,932.86	5.64	4,421.00
2549	19,302.01	5.69	3,392.00
2550	22,180.97	5.72	3,878.00

หมายเหตุ

- ข้อมูลรายจ่ายจริง จากกองบัญชี สำนักการคลัง
- ข้อมูลประชากร จากสำนักทะเบียนกลาง กรมการปกครอง กระทรวงมหาดไทย

## เปรียบเทียบรายจ่ายจริงของกรุงเทพมหานครต่อประชากรต่อคนต่อปี



## ภาค 4

### เงินอุดหนุนจากรัฐบาล

กรุงเทพมหานครได้รับงบประมาณรายจ่ายประจำปี พ.ศ.2552 จำนวนเงิน 14,420.8400 ล้านบาท ลดลงจากปีงบประมาณ พ.ศ.2551 (ได้รับงบประมาณ 15,064.9000 ล้านบาท) จำนวนเงิน 644.0600 ล้านบาท คิดเป็นร้อยละ (- 4.28) ซึ่งจำแนกเป็นค่าใช้จ่ายด้านบุคลากร 7,428.0364 ล้านบาท ค่าใช้จ่ายในการดำเนินการ 2,505.9534 ล้านบาท และค่าใช้จ่ายในการลงทุน 4,486.8502 ล้านบาท ซึ่งคิดเป็นสัดส่วน 52 : 17 : 31 ประกอบด้วย 6 ผลผลิต 9 โครงการ จำแนกตามเป้าหมายการให้บริการหน่วยงานดังนี้

#### 1. ด้านการจราจร และความปลอดภัย (เป้าหมาย : กรุงเทพมหานครเมืองแห่งความสะอาดปลอดภัย)

เพื่อเพิ่มประสิทธิภาพการคมนาคมขนส่งทางบกและทางน้ำ โดยการก่อสร้างทางและสะพาน ทางต่างระดับ อุโมงค์ทางลอด ก่อสร้างเขื่อนและอุโมงค์ระบายน้ำ รวมทั้งส่งเสริมความปลอดภัยในชีวิตและทรัพย์สินของประชาชน ส่งเสริมการมีส่วนร่วมของประชาชนที่มีต่อสังคมเมือง เป็นเงิน 2,902.8202 ล้านบาท (ร้อยละ 20.13 ของงบประมาณรายจ่ายทั้งหมด) ลดลงจากปีงบประมาณ พ.ศ.2551 ซึ่งได้รับจำนวน 4,496.0514 ล้านบาท เป็นเงิน - 1,593.2312 ล้านบาท ประกอบด้วย

- ค่าก่อสร้างทางและสะพานซึ่งเป็นกิจกรรมต่อเนื่อง 6 รายการ วงเงิน 237.2470 ล้านบาท และกิจกรรมใหม่ 3 รายการ วงเงิน 347.3800 ล้านบาท
  - ค่าก่อสร้างทางแยกต่างระดับและอุโมงค์ทางลอดซึ่งเป็นกิจกรรมต่อเนื่อง 5 รายการ วงเงิน 169.2400 ล้านบาท
  - ค่าซ่อมบำรุงรักษาทางหลวง 2 สายทาง วงเงิน 141.0280 ล้านบาท
  - ค่าก่อสร้างเขื่อนและอุโมงค์ระบายน้ำซึ่งเป็นกิจกรรมใหม่ไม่ต่อเนื่องทั้งหมด 5 รายการ วงเงิน 286.8852 ล้านบาท
  - งานถ่ายโอนกิจกรรม การป้องกันควบคุมและบรรเทาอัคคีภัยและสาธารณภัย วงเงิน 533.4125 ล้านบาท
  - โครงการต่อเนื่อง 7 โครงการ วงเงิน 1,174.0720 ล้านบาท
- ( ทั้งนี้รวมโครงการพัฒนาระบบบริหารและเพิ่มประสิทธิภาพการทำงานสำนักป้องกันและบรรเทาสาธารณภัย)

#### 2. ด้านการศึกษา (เป้าหมาย : กรุงเทพมหานครเมืองแห่งการเรียนรู้ของคนทุกวัย)

เพื่อพัฒนาการให้บริการการศึกษาแก่นักเรียนและประชาชนด้วยการจัดการศึกษาที่มีคุณภาพมาตรฐานสอดคล้องกับความต้องการของชุมชน เป็นเงิน 9,342.2671 ล้านบาท (ร้อยละ 64.78 ของงบประมาณรายจ่ายทั้งหมด) เพิ่มขึ้นจากปีงบประมาณ พ.ศ.2551 ซึ่งได้รับจำนวน 8,276.2046 ล้านบาท เป็นเงิน 1,066.0625 ล้านบาท เป็นการดำเนินงานในกิจกรรมการจัดการศึกษาก่อนประถมศึกษา การจัดการศึกษาภาคบังคับ และการจัดการศึกษา มัธยมศึกษาตอนปลาย

#### 3. ด้านเศรษฐกิจ (เป้าหมาย : กรุงเทพมหานครเมืองแห่งศิลปวัฒนธรรมและการท่องเที่ยว)

เพื่อส่งเสริมและพัฒนาการท่องเที่ยว เป็นเงิน 879.8800 ล้านบาท (ร้อยละ 6.10 ของงบประมาณรายจ่ายทั้งหมด) เพิ่มขึ้นจากปีงบประมาณ พ.ศ. 2551 ซึ่งได้รับจำนวน 605 ล้านบาท เป็นเงิน 274.8800 ล้านบาท เป็นการดำเนินงาน 1 ผลผลิต ประกอบด้วย 4 กิจกรรมหลัก ดังนี้

- 3.1 การอนุรักษ์และพัฒนาแหล่งท่องเที่ยว สินค้าและบริการ วงเงิน 746.0800 ล้านบาท
- 3.2 ส่งเสริมการท่องเที่ยว วงเงิน 67.6000 ล้านบาท
- 3.3 เพิ่มประสิทธิภาพการบริหารจัดการการท่องเที่ยว วงเงิน 21 ล้านบาท
- 3.4 งานซ่อมบำรุงรักษาโบราณสถาน วงเงิน 45.2000 ล้านบาท

#### 4. ด้านสิ่งแวดล้อม (เป้าหมาย : กรุงเทพมหานครเมืองแห่งสิ่งแวดล้อมดี)

เพื่อแก้ไขปัญหาสิ่งแวดล้อมของกรุงเทพมหานครโดยเฉพาะอย่างยิ่งปัญหาน้ำเน่าเสียของแม่น้ำเจ้าพระยาและคลองต่างๆ ในกรุงเทพมหานครทั้งฝั่งตะวันตกและตะวันออกของแม่น้ำเจ้าพระยา เป็นเงิน 22.9896 ล้านบาท (ร้อยละ 0.16 ของงบประมาณรายจ่ายทั้งหมด) ลดลงจากปีงบประมาณ พ.ศ.2551 ซึ่งได้รับจำนวน 774.8130 ล้านบาท เป็นเงิน 751.8234 ล้านบาท เป็นการดำเนินงานของ 1 ผลผลิต ดังนี้

งานถ่ายโอนกิจกรรม งานดูแลบำรุงรักษาคลอง วงเงิน 22.9896 ล้านบาท

#### 5. ด้านส่งเสริมคุณภาพชีวิต (เป้าหมาย : กรุงเทพมหานครเมืองแห่งความอยู่ดีมีสุข)

เพื่อส่งเสริมให้ผู้ด้อยโอกาสในสังคมเมือง ได้แก่ เด็ก คนพิการและคนชรา รวมทั้งสนับสนุนการและส่งเสริมการให้บริการด้านสาธารณสุขแก่ประชาชน บุคคลทุกเพศ ทุกวัย อย่างเท่าเทียมกัน ตลอดจนส่งเสริมอาชีพ กีฬาและนันทนาการในชุมชน เป็นเงิน 1,272.8831 ล้านบาท (ร้อยละ 8.83 ของงบประมาณรายจ่ายทั้งหมด) เพิ่มขึ้นจากปีงบประมาณ พ.ศ.2551 ซึ่งได้รับจำนวน 912.8310 ล้านบาท เป็นเงิน 360.0521 ล้านบาท เป็นการดำเนินงานของ 1 ผลผลิต และโครงการต่อเนื่อง 2 โครงการ ดังนี้

- 5.1 กิจกรรม งานสวัสดิการสังคม วงเงิน 470.1811 ล้านบาท
- 5.2 กิจกรรม งานคุ้มครองผู้บริโภค วงเงิน 2.4970 ล้านบาท
- 5.3 กิจกรรม งานสาธารณสุข วงเงิน 551.9857 ล้านบาท
- 5.4 กิจกรรม งานส่งเสริมอาชีพ วงเงิน 49.9193 ล้านบาท
- 5.4 กิจกรรม งานส่งเสริมกีฬาและนันทนาการ วงเงิน 18 ล้านบาท

ตารางที่ 32

เปรียบเทียบงบประมาณรายจ่ายประจำปี พ.ศ. 2551 – 2552 (เงินอุดหนุนรัฐบาล)

( หน่วย : บาท )

ผลผลิต / โครงการ / กิจกรรม / รายการ	ปีงบประมาณ พ.ศ. 2551 (ตาม พรบ.)	ปีงบประมาณ พ.ศ. 2552 (ตาม พรบ.)	เพิ่มขึ้น/ลดลง	
			จำนวน	ร้อยละ
<b>นโยบายการบริหารจัดการที่ดี</b>				
ยุทธศาสตร์ที่ 8 : การบริหารจัดการที่ดี				
<b>กรุงเทพมหานคร</b>				
<b>ผลผลิตที่ 1 โครงสร้างพื้นฐานเพื่อการคมนาคม</b>				
1. กิจกรรม งานซ่อมบำรุงรักษาทางหลวง	15,064,900,000	14,420,840,000	- 644,060,000	(4.28)
- ปรับปรุงทางหลวงหมายเลข 1 ต่อทาง กทม. - รังสิต(พหลโยธิน) ช่วงจากสะพานข้ามคลองบางวังถึงคลองบางเขน และจากสะพานข้ามคลองบางเขนถึงแยกจันทบุรีเบกษา	15,064,900,000	14,420,840,000	- 644,060,000	(4.28)
- ปรับปรุงทางหลวงหมายเลข 341 ต่อทาง กทม. - บรรจบทางหลวง หมายเลข 338 (สิรินธร) ถนนสิรินธร ช่วงจากถนนเจริญบุรีวงศ์ถึงสุดเขตควบคุมกรุงเทพมหานคร	15,064,900,000	14,420,840,000	- 644,060,000	(4.28)
2. กิจกรรม งานสูบน้ำออกเขตกรรมชลประทานและการบำรุงรักษา	1,397,094,000	1,195,335,700	- 201,758,300	
3. กิจกรรม จัดกรรมสิทธิ์ที่ดิน	8,000,000	141,028,000	133,028,000	
4. กิจกรรม ก่อสร้างทางและสะพาน	-	105,028,000		
- ก่อสร้างปรับปรุงถนนศรีนครินทร์จากบริเวณแยกถนนพัฒนาการถึงถนนสุขุมวิท 103	23,094,000	13,555,500	- 9,538,500	
- ก่อสร้างถนนพุทธรธมณฑลสาย 2 จากถนนเพชรเกษมถึงถนนเลียบทางรถไฟสายใต้	300,000,000	-	- 300,000,000	
- ก่อสร้างถนนหทัยราษฎร์	765,000,000	584,627,000	- 180,373,000	
- ก่อสร้างสะพานข้ามทางแยกถนนอ่อนนุช - ถนนเฉลิมพระเกียรติ ร.9	34,000,000	6,000,000	- 28,000,000	
- ก่อสร้างปรับปรุงถนนพุทธรธมณฑลสาย 3 ช่วงจากถนนเพชรเกษมถึงทางรถไฟสายใต้	425,000,000	86,247,000	- 338,753,000	
- ต่อเชื่อมถนนเจริญราษฎร์	10,000,000	67,000,000	57,000,000	
- ก่อสร้างสะพานข้ามทางแยกถนนอ่อนนุช - ถนนเฉลิมพระเกียรติ ร.9	36,000,000	35,000,000	- 1,000,000	
- ก่อสร้างปรับปรุงถนนพุทธรธมณฑลสาย 3 ช่วงจากถนนเพชรเกษมถึงทางรถไฟสายใต้	180,000,000	8,000,000	- 172,000,000	
- ก่อสร้างปรับปรุงถนนทวีวัฒนาช่วงจากถนนอุทัยจนถึงถนนเพชรเกษม	80,000,000	35,000,000	- 45,000,000	
- ต่อเชื่อมถนนเจริญราษฎร์ - ถนนกาญจนาภิเษก	-	149,100,000	149,100,000	
(ช่วงจากถนนเจริญราษฎร์ถึงคลองลำวัดใหม่)				
- ต่อเชื่อมถนนเจริญราษฎร์ - ถนนกาญจนาภิเษก	-	169,880,000	169,880,000	
(ช่วงจากคลองลำวัดใหม่ถึงถนนกาญจนาภิเษก)				
- ก่อสร้างปรับปรุงถนนเลียบคลองพิทยาลงกรณ์ จากโรงเรียนคลองพิทยาลงกรณ์ถึง	-	28,400,000	28,400,000	
สุดเขตกรุงเทพมหานคร				



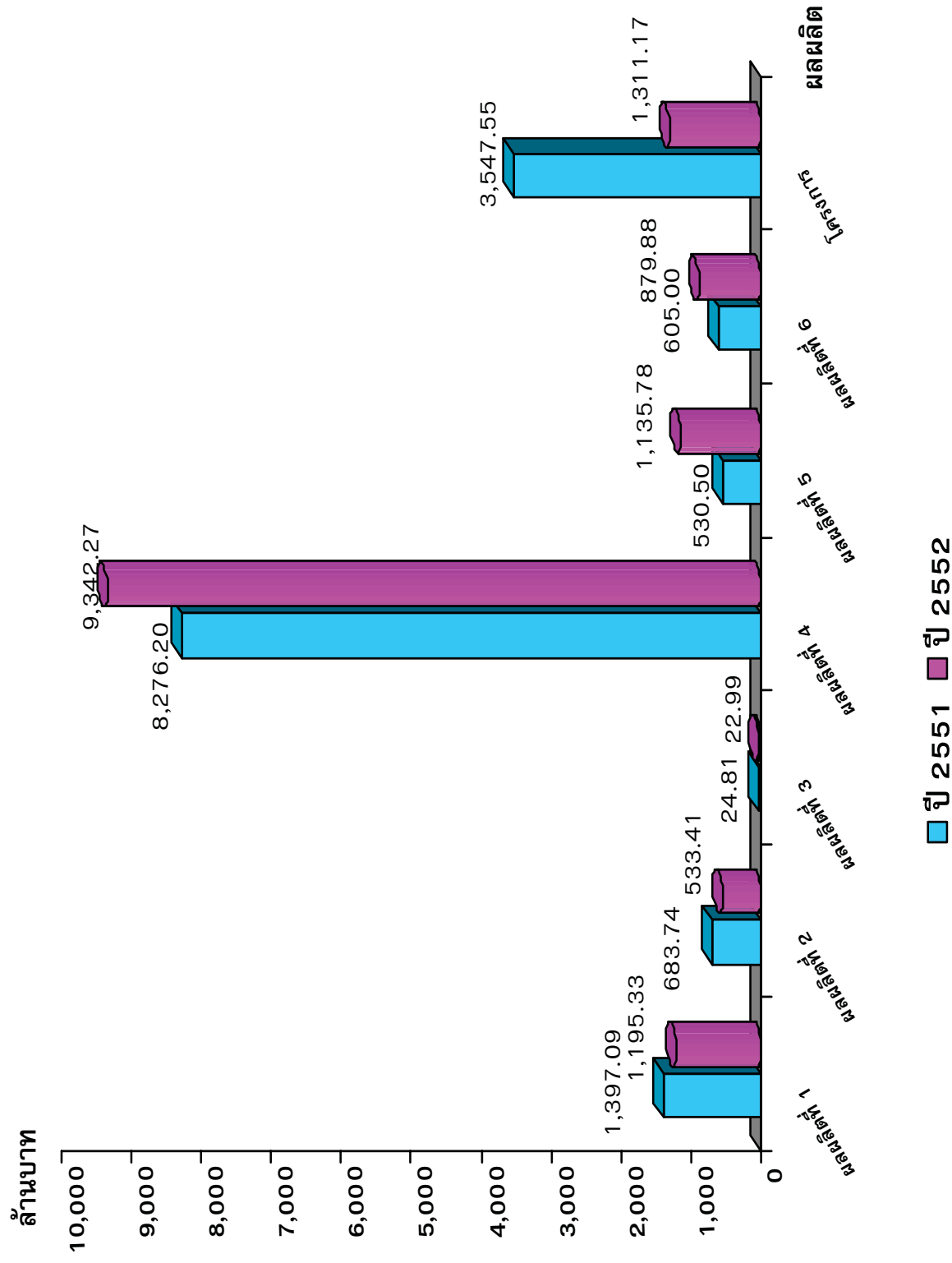
ผลผลิต / โครงการ / กิจกรรม / รายการ	ปีงบประมาณ พ.ศ. 2551 (ตาม พรบ.)	ปีงบประมาณ พ.ศ. 2552 (ตาม พรบ.)	เพิ่มขึ้น/ลดลง	
			จำนวน	ร้อยละ
1. กิจกรรม การจัดการศึกษาก่อนประถมศึกษา	196,711,300	256,667,900	59,956,600	30.48
2. กิจกรรม การจัดการศึกษาภาคบังคับ	8,069,178,900	9,071,521,000	1,002,342,100	12.42
3. กิจกรรม การจัดการศึกษามัธยมศึกษาตอนปลาย	10,314,400	14,078,200	3,763,800	36.49
<b>ผลผลิตที่ 5 บริการด้านคุณภาพชีวิตที่ดีของประชาชน</b>	<b>530,497,000</b>	<b>1,135,783,100</b>	<b>605,286,100</b>	<b>114.10</b>
1. กิจกรรม งานสวัสดิการสังคม	224,496,200	470,181,100	245,684,900	109.44
- สนับสนุนสังคมสงเคราะห์เปี่ยมชีพ	88,529,700	305,952,000	217,422,300	245.59
- สนับสนุนอาหารกลางวัน	46,914,500	55,737,300	8,822,800	18.81
- สนับสนุนอาหารเสริม (นม)	45,131,000	51,852,300	6,721,300	14.89
- สนับสนุนกิจกรรมศูนย์เด็กเล็ก	21,101,500	34,935,600	13,834,100	65.56
- สนับสนุนสงเคราะห์คนชราบ้านบางแค 2	15,684,000	14,364,900	- 1,319,100	(8.41)
- สนับสนุนศูนย์บริการทางสังคมผู้สูงอายุติดแดง	7,135,500	7,339,000	203,500	2.85
2. กิจกรรม งานคุ้มครองผู้บริโภค	2,892,000	2,497,000	- 395,000	(13.66)
- บริการด้านการรับจดทะเบียนและออกใบอนุญาต	1,978,000	2,497,000	519,000	26.24
- บริการด้านการตรวจสอบมาตรฐานเครื่องชั่งและยัดจับตามกฎหมาย	914,000	-	- 914,000	(100)
3. กิจกรรม งานสาธารณสุข	265,892,600	551,985,700	286,093,100	107.62
- การบริการป้องกัน ควบคุม และแก้ไขปัญหาเอดส์	117,531,600	163,435,700	45,904,100	39.06
- ค่าตอบแทนเงินเพิ่มสำหรับตำแหน่งที่มีเหตุพิเศษของผู้ปฏิบัติงานด้านการสาธารณสุข	148,361,000	159,750,000	11,389,000	7.68
- ก่อสร้างอาคารผู้ป่วยนอก โรงพยาบาลตากสิน	-	199,800,000	199,800,000	100
- ค่าใช้จ่ายในการจัดหน่วยแพทย์เคลื่อนที่	-	19,000,000	19,000,000	100
- ค่าใช้จ่ายโครงการกรุงเทพ เขตปลอดยุ่งลาย	-	10,000,000	10,000,000	100
4. กิจกรรม งานส่งเสริมอาชีพ	37,216,200	49,919,300	12,703,100	34.13
- ศูนย์บริการและถ่ายทอดเทคโนโลยีทางการเกษตรชุมชน	5,000,000	8,500,000	3,500,000	70.00
- สนับสนุนวิทยาลัยชุมชน	32,216,200	41,419,300	9,203,100	28.57
5. กิจกรรม งานส่งเสริมกีฬาและนันทนาการ	-	18,000,000	20,000,000	100
- การแก้ไขปัญหายาเสพติดในพื้นที่กรุงเทพมหานคร	-	18,000,000	20,000,000	100
- ค่าใช้จ่ายในการส่งเสริมกีฬาของประชาชนในชุมชนเมือง	-	43,200,000	43,200,000	100



ผลผลิต / โครงการ / กิจกรรม / รายการ	ปีงบประมาณ พ.ศ. 2551 (ตาม พรบ.)	ปีงบประมาณ พ.ศ. 2552 (ตาม พรบ.)	เพิ่มขึ้น/ลดลง	
			จำนวน	ร้อยละ
<b>ผลผลิตที่ 6 แหล่งท่องเที่ยวและการบริการด้านการท่องเที่ยวที่มีศักยภาพ</b> 1. กิจกรรม งานซ่อมบำรุงรักษาโบราณสถาน 2. กิจกรรม ส่งเสริมการท่องเที่ยว 3. กิจกรรม เพิ่มประสิทธิภาพการบริหารจัดการท่องเที่ยว 4. กิจกรรม การอนุรักษ์และพัฒนาแหล่งท่องเที่ยว 5. กิจกรรม การมีส่วนร่วมของประชาชนในการพัฒนาการท่องเที่ยวแบบยั่งยืน	605,000,000 105,000,000 130,000,000 50,000,000 300,000,000 20,000,000	879,880,000 45,200,000 67,600,000 21,000,000 746,080,000 -	274,880,000 - - - - -	<b>45.43</b> (56.95) (48.00) (30.00) (58.00) (100)
<b>โครงการที่ 7 ก่อสร้างอุโมงค์ระบายน้ำใต้คลองบางซื่อจากคลองลาดพร้าวถึงแม่น้ำเจ้าพระยา</b>	500,000,000	5,000,000	- 495,000,000	(99.00)
<b>โครงการที่ 8 ก่อสร้างเขื่อน ค.ส.ล.พร้อมทางเดิน คลองแสนแสบ จากบริเวณวัดศรีบุญเรืองถึงบริเวณสุเหร่าอิสลาม</b>	58,332,600	18,985,700	- 39,346,900	(67.45)
<b>โครงการที่ 9 ก่อสร้างเขื่อน ค.ส.ล.พร้อมทางเดิน คลองภาษีเจริญ จากบริเวณวัดปากน้ำ ไปทางคลองแยกวัดเพลง</b>	30,172,000	2,000,000	- 28,172,000	(93.37)
<b>โครงการที่ 10 ถนนสายรองของกรุงเทพมหานครเพิ่มเติม</b>	42,000,000	17,148,600	- 24,851,400	(59.17)
<b>โครงการที่ 11 ก่อสร้างแนวป้องกันน้ำท่วมริมแม่น้ำเจ้าพระยาและคลองบางกอกน้อย</b>	181,222,000	80,000,000	- 101,222,000	(55.85)
<b>โครงการที่ 12 ก่อสร้างเขื่อน ค.ส.ล. คลองทวีวัฒนา</b>	95,000,000	106,590,000	11,590,000	12.20
<b>โครงการที่ 13 ผลิตแพทย์เพิ่มของสำนักงานคณะกรรมการการอุดมศึกษาตามความต้องการของกระทรวงสาธารณสุข</b>	136,514,000	86,040,000	- 50,474,000	(36.97)
<b>โครงการที่ 14 พัฒนาระบบเครือข่ายบริการของ Excellence Center ตามแผนการลงทุนเสริมสร้างสาธารณสุขแห่งชาติ (พ.ศ.2549 – 2552)</b>	133,660,000	51,060,000	- 82,600,000	(61.80)
<b>โครงการที่ 15 พัฒนาระบบบริหารและเพิ่มประสิทธิภาพการทำงานสำนักป้องกันและบรรเทาสาธารณภัย</b>	975,785,000	944,347,700	- 31,437,300	(3.22)
<b>โครงการที่ 16 บำบัดน้ำเสียคลองเตย</b>	750,000,000	-	- 750,000,000	(100)
<b>โครงการที่ 17 ก่อสร้างอาคารอเนกประสงค์โรงพยาบาลราชพิพัฒน์</b>	112,160,000	-	- 112,160,000	(100)
<b>โครงการที่ 18 ก่อสร้างอุโมงค์ระบายจากบึงหนองบอนสู่คลองประเวศบุรีรมย์</b>	199,000,000	-	- 199,000,000	(100)
<b>โครงการที่ 19 ปรับปรุงเขื่อนเดิมเป็นแบบกำแพงลายอิฐ คลองผดุงกรุงเกษม</b>	75,700,000	-	- 75,700,000	(100)

ผลผลิต / โครงการ / กิจกรรม / รายการ	ปีงบประมาณ พ.ศ. 2551 (ตาม พรบ.)	ปีงบประมาณ พ.ศ. 2552 (ตาม พรบ.)	เพิ่ม/ลด	
			จำนวน	ร้อยละ
โครงการที่ 20 ก่อสร้างเชื่อม ค.ส.ร.ริมคลองช่วงผ่านโครงการระบบขนส่งทางรถไฟ เชื่อมท่าอากาศยานสุวรรณภูมิ(AIRPORT RAIL LINK)	18,000,000	-	- 18,000,000	(100)
โครงการที่ 21 ระบบขนส่งมวลชนกรุงเทพมหานคร ส่วนต่อขยาย สายพหลโยธิน ตอนที่ 1 จากหมอชิต - มหาวิทยาลัยเกษตรศาสตร์	80,000,000	-	- 80,000,000	(100)
โครงการที่ 22 ระบบขนส่งมวลชนกรุงเทพมหานคร ส่วนต่อขยาย สายพหลโยธิน ตอนที่ 2 จากมหาวิทยาลัยเกษตรศาสตร์ - สะพานใหม่	80,000,000	-	- 80,000,000	(100)
โครงการที่ 23 ระบบขนส่งมวลชนกรุงเทพมหานคร ส่วนต่อขยาย สายสุขุมวิท ตอนที่ 2 จากสุขุมวิทเขตกรุงเทพมหานครบริเวณซอยสุขุมวิท 107 - สำโรง	80,000,000	-	- 80,000,000	(100)

# เปรียบเทียบเงินอุดหนุนจากรัฐบาล ประจำปีงบประมาณ พ.ศ. 2551-2552



## ภาค 5

### การคลังของกรุงเทพมหานคร

#### 1. ฐานะการคลังของกรุงเทพมหานคร

รายรับ หมายถึง รายได้ที่กรุงเทพมหานครได้รับในแต่ละปีงบประมาณ โดยจัดเก็บเอง ตามที่กฎหมายกำหนด หรือส่วนราชการอื่นที่เกี่ยวข้องจัดเก็บแล้วโอนทั้งหมดหรือจัดสรรบางส่วน ให้กรุงเทพมหานครตามที่กฎหมายกำหนดไว้ จำแนกเป็น

##### ก. รายได้ประจำ

- รายได้ส่วนที่กรุงเทพมหานครจัดเก็บเอง ได้แก่ ภาษีบำรุงท้องที่ ภาษีโรงเรือนและที่ดิน ภาษีป้าย อากรแสตมป์ ค่าธรรมเนียม ค่าใบอนุญาต ค่าปรับ ค่าบริการ รายได้จากทรัพย์สิน รายได้จากการสาธารณูปโภค และการพาณิชย์กรุงเทพมหานคร และรายได้เบ็ดเตล็ด

- รายได้ส่วนที่ราชการอื่นจัดเก็บ ได้แก่ ภาษีมูลค่าเพิ่มและภาษีธุรกิจ เฉพาะภาษีและค่าธรรมเนียมรถยนต์หรือล้อเลื่อน ภาษีสุรา ภาษีการพนัน และภาษีสรรพสามิต

##### ข. รายได้พิเศษ

- เงินกู้จากกระทรวง ทบวง กรม องค์การ หรือ นิติบุคคลต่าง ๆ และเงินกู้จากต่างประเทศ องค์การต่างประเทศ หรือ องค์การระหว่างประเทศ

- เงินสะสมจ่ายขาด คือ เงินสะสมที่ได้รับอนุมัติจากผู้ว่าราชการกรุงเทพมหานคร ให้จ่ายขาดโดยได้รับความเห็นชอบจากสภากรุงเทพมหานคร

- รายได้พิเศษของการพาณิชย์กรุงเทพมหานคร

รายจ่าย หมายถึง รายจ่ายที่กรุงเทพมหานครใช้จ่ายในแต่ละปีงบประมาณตามจำนวนเงิน ที่อนุญาตให้จ่ายหรือก่องหนผู้กผันได้ ตามวัตถุประสงค์และภายในระยะเวลาที่กำหนดไว้ใน ข้อบัญญัติงบประมาณรายจ่าย จำแนกเป็น

##### ก. รายจ่ายประจำ

- รายจ่ายของกรุงเทพมหานคร ซึ่งเบิกจ่ายจากเงินรายได้ประจำของกรุงเทพมหานคร รวมทั้งงบประมาณรายจ่ายของการพาณิชย์กรุงเทพมหานคร ซึ่งเบิกจ่ายจากเงินรายได้ประจำของการพาณิชย์กรุงเทพมหานคร

##### ข. รายจ่ายพิเศษ

- รายจ่ายของกรุงเทพมหานคร ซึ่งเบิกจ่ายจากเงินรายรับประเภทอื่นที่มีใช้รายได้ประจำของกรุงเทพมหานคร รวมทั้งงบประมาณรายจ่ายของการพาณิชย์กรุงเทพมหานคร ซึ่งเบิกจ่ายจากเงินรายรับประเภทอื่นที่มีใช้รายได้ประจำของการพาณิชย์กรุงเทพมหานคร

**ตารางที่ 33**  
**ฐานะเงินสดของกรุงเทพมหานคร**  
**ประจำปีงบประมาณ พ.ศ. 2546-2550**

หน่วย : บาท

รายการ	ปีงบประมาณ 2546	ปีงบประมาณ 2547	ปีงบประมาณ 2548	ปีงบประมาณ 2549	ปีงบประมาณ 2550	หมายเหตุ
เงินสด	-	-	-	-	-	
เงินฝากธนาคารแห่งประเทศไทย	-	-	-	-	-	
เงินฝากธนาคารอื่น	18,460,481,443.86	25,207,372,558.25	27,633,796,924.35	34,476,179,240.10	387,144,972,221.87	
พันธบัตรรัฐบาล	500,000,000.00	500,000,000.00	500,000,000.00	500,000,000.00	500,000,000.00	
รวม	18,960,481,443.86	25,707,372,558.25	28,133,796,924.35	34,976,179,240.10	39,214,497,221.87	

ตารางที่ 34  
กรุงเทพมหานคร  
งบเงินรายรับ — รายจ่าย  
ประจำปีงบประมาณ 2550 (ก่อนปรับปรุงบัญชี)

หน่วย : บาท

รายการ	ปี 2550
<b>เงินสดรับ :</b> - รายได้กรุงเทพมหานคร 33,382,011,906.63 - รายได้ระหว่างหน่วยงาน — คลัง กทม.ฯ 10,031,219,219.60 รับคืนจากลูกหนี้เงินยืมเงินสะสม 1,726,450,523.88 รับคืนจากลูกหนี้เงินยืมเงินสะสมไปตม.รองราชการ 416,938,879.25 รับคืนจากลูกหนี้เงินตม.รองราชการ 98,610,000.00 รับคืนจากลูกหนี้เงินยืมใช้ในราชการ 504,946,155.72 รับเงินรับฝาก — คลัง กทม. 2,837,727,762.24 รับรายได้รอรับรู้ — คลัง กทม. 7,134,707.23 รายการปรับปรุงบัญชี 274,190,931.32	
<b>รวมเงินสดรับ</b>	<b>49,279,230,085.87</b>
<b>เงินสดจ่าย :</b> - ค่าใช้จ่ายระหว่างหน่วยงาน - คลัง กทม. - ประจำ 37,234,538,164.68 - ค่าใช้จ่ายระหว่างหน่วยงาน - คลัง กทม. - พิเศษ 1,807,539,191.36 จ่ายให้ยืมแก่ลูกหนี้เงินยืมเงินสะสม 2,012,347,419.16 จ่ายให้ยืมแก่ลูกหนี้เงินยืมเงินสะสมไปตม.รองราชการ 450,224,721.50 จ่ายให้ยืมแก่ลูกหนี้เงินตม.รองราชการ 98,610,000.00 จ่ายให้ยืมแก่ลูกหนี้เงินยืมใช้ในราชการ 507,685,135.70 จ่ายเงินรับฝาก — คลัง กทม. 2,922,353,994.83 จ่ายรายได้รอรับรู้ — คลัง กทม. 7,613,476.87	
<b>รวมเงินสดจ่าย</b>	<b>45,040,912,104.10</b>
กระแสเงินสดเพิ่มขึ้น (ลดลง) สุทธิ 4,238,317,981.77	
เงินสดและรายการเทียบเท่าเงินสด ณ วันที่ 1 ต.ค. 2549 34,476,179,240.10	
เงินสดและรายการเทียบเท่าเงินสด ณ วันที่ 30 ก.ย. 2550 38,714,497,221.87	

## 2. เงินและทรัพย์สินช่วยราชการ

เงินและทรัพย์สินช่วยราชการ หมายถึง เงินหรือทรัพย์สินที่บุคคล บริษัท ห้างร้าน สถาบัน บริจาคช่วยเหลือแก่ส่วนราชการตามวัตถุประสงค์ต่าง ๆ โดยที่ความช่วยเหลือดังกล่าว มีส่วนแบ่งเบาระยะทางการเงินของกรุงเทพมหานคร จึงได้พยายามรวบรวมจำนวนเงินและมูลค่าทรัพย์สินที่ได้รับบริจาค โดยนำมาแสดงในเอกสารงบประมาณฉบับนี้

เนื่องจากทรัพย์สินที่ได้รับบริจาคบางรายการไม่สามารถจะประมาณค่าได้ จึงได้สรุปเฉพาะยอดเงิน หรือทรัพย์สินที่ประมาณค่าได้เท่านั้น

ตารางที่ 35

เงินและทรัพย์สินช่วยราชการ ประจำปีงบประมาณ พ.ศ. 2550 – 2551

รายการ	ปีงบประมาณ 2550	ปีงบประมาณ 2551
<b>เงินสด</b>		
ยอดสะสมยกมา	331,768,6740.11	353,151,102.84
รับ	95,214,484.65	20,149,225.43
จ่าย	73,832,055.92	10,802,895.37
ยอดสะสมยกไป	353,151,102.84	362,497,432.90
<b>ทรัพย์สิน</b>		
มูลค่า	104,085,367.90	43,504,174.08
<b>รวมทั้งสิ้น</b>	<b>457,236,470.74</b>	<b>406,001,606.98</b>

- หมายเหตุ - แหล่งที่มาของข้อมูลสำนักการคลัง กรุงเทพมหานคร
- ปี 2550 ( 1 ต.ค. 2549 - 30 ก.ย. 2550)
  - ปี 2551 ( 1 ต.ค. 2550 - 29 ก.พ. 2551)



### 3. ความช่วยเหลือจากต่างประเทศ

กรุงเทพมหานครในฐานะการปกครองท้องถิ่นรูปพิเศษ มีอำนาจหน้าที่ที่ต้องรับผิดชอบตามมาตรา 89 แห่งพระราชบัญญัติระเบียบบริหารราชการกรุงเทพมหานคร พ.ศ. 2528 ทั้งสิ้น 27 ประการภารกิจแต่ละประการล้วนเป็นเป้าหมายอันสูงสุดในอันที่จะเอื้อประโยชน์ต่อชีวิต และความเป็นอยู่ของประชาชนที่อยู่อาศัยในกรุงเทพมหานคร

จากภาระดังกล่าวนี้เอง งบประมาณมีความสำคัญอย่างยิ่งต่อการปฏิบัติงานให้บรรลุเป้าหมายดังกล่าว การจัดสรรหารายได้จากแหล่งความช่วยเหลือนอกประเทศ มาช่วยสนับสนุนการดำเนินการโครงการต่าง ๆ ที่เอื้อประโยชน์ต่อประชาชนนั้น พิจารณาได้ว่าเป็นสิ่งที่ช่วยเสริมประสิทธิภาพของการบริหารงานของกรุงเทพมหานครให้สมบูรณ์ยิ่งขึ้น

การช่วยเหลือจากต่างประเทศที่กรุงเทพมหานครได้รับนั้นอาจแบ่งออกได้เป็น 7 ลักษณะคือ

1. ความช่วยเหลือแบบให้เปล่าในรูปของทุนการศึกษา ฝึกอบรม และดูงาน
2. ความช่วยเหลือแบบให้เปล่าในรูปของผู้เชี่ยวชาญและอาสาสมัคร
3. ความช่วยเหลือแบบให้เปล่าในรูปของโครงการตามแผนพัฒนากรุงเทพมหานคร
4. ความช่วยเหลือแบบให้เปล่าในรูปของโครงการใหม่ซึ่งสอดคล้องกับแผนพัฒนา

กรุงเทพมหานคร

5. ความช่วยเหลือโดยกรุงเทพมหานครต้องออกเงินสมทบบางส่วน
6. ความช่วยเหลือในรูปของเงินกู้ดอกเบี้ยต่ำและคืนต้นในระยะยาว
7. ความช่วยเหลือในด้านการแลกเปลี่ยนทางเทคนิควิชาการและข้อมูลระหว่างกัน

ความช่วยเหลือในลักษณะต่าง ๆ ทั้ง 7 ประการข้างต้น ในแต่ละปีนั้นได้ก่อให้เกิดประโยชน์อย่างมากมายแก่กรุงเทพมหานครและประชาชนโดยรวม ทั้งในด้านการส่งผ่านเทคโนโลยีจากประเทศที่มีศักยภาพทางเทคโนโลยีสูงกว่า จนถึงการระดมเงินช่วยเหลือจากนอกประเทศ ตลอดจนจนเป็นการเสริมสร้างสัมพันธไมตรีกับประเทศที่เป็นผู้ให้การช่วยเหลืออย่างดียิ่งด้วย

**ตารางที่ 36**  
**ความช่วยเหลือจากต่างประเทศ ประจำปีงบประมาณ พ.ศ. 2550**  
**จำแนกตามหน่วยงาน**

หน่วยงาน	จำนวนเงิน
1. สำนักงานระบายน้ำ	27,450,000.00
2. สำนักงานแพทย์	100,000.00
3. สำนักงานสิ่งแวดล้อม	13,488,320.00
4. สำนักงานมัย	289,935.68
5. สำนักงานศึกษา	45,000.00
รวมสำนัก	41,373,255.68
6. สำนักงานเขตต่าง ๆ	1,919,200.00
<b>รวมทั้งสิ้น</b>	<b>43,292,455.68</b>