

คำนำ

งบประมาณโดยสังเขปฉบับนี้ได้จัดทำขึ้นเพื่อสรุปข้อมูลรายละเอียดจากเอกสารงบประมาณประจำปีงบประมาณ พ.ศ. 2550 ที่กรุงเทพมหานครเสนอต่อสภากรุงเทพมหานคร ซึ่งมีจำนวนหลายเล่ม และมีข้อมูลรายละเอียดเป็นจำนวนมาก โดยประมวลข้อมูลเกี่ยวกับงบประมาณรายจ่าย งบประมาณการรายรับ และสาระสำคัญที่เกี่ยวข้องอันควรแก่ความสนใจไว้ในลักษณะที่สะดวกแก่การศึกษาค้นคว้า และสามารถทำความเข้าใจได้ง่ายกว่าการศึกษาจากเอกสารงบประมาณประจำปี

เนื้อหาสาระที่แสดงไว้ในหนังสือฉบับนี้แบ่งออกเป็น 5 ภาค ดังนี้

ภาค 1 สาระสำคัญของงบประมาณรายจ่ายประจำปีงบประมาณ พ.ศ. 2550

ภาค 2 งบประมาณการรายรับ

ภาค 3 งบประมาณรายจ่าย

ภาค 4 เงินอุดหนุนจากรัฐบาล

ภาค 5 การคลังของกรุงเทพมหานคร

สำนักงานงบประมาณกรุงเทพมหานครหวังเป็นอย่างยิ่งว่า เอกสารฉบับนี้จะอำนวยประโยชน์แก่ส่วนราชการ รัฐสภา สภากรุงเทพมหานคร วงการศึกษาและประชาชนผู้สนใจ

สำนักงานงบประมาณกรุงเทพมหานคร

สารบัญ

	หน้า
ภาค 1 สาระสำคัญของงบประมาณรายจ่ายประจำปี พ.ศ. 2550	1
ภาค 2 ประมาณการรายรับ	3
ตารางที่ 1 - เปรียบเทียบรายรับรายจ่ายปีงบประมาณ พ.ศ. 2550	5
- แผนภูมิแสดงประมาณการรายรับปีงบประมาณ พ.ศ. 2550	
จำแนกตามรายได้ประจำ	6
ตารางที่ 2 - เปรียบเทียบรายรับจริง – รายจ่ายจริง	
ปีงบประมาณ พ.ศ. 2543 – 2548	7
- แผนภูมิเปรียบเทียบรายรับจริง – รายจ่ายจริง	
ปีงบประมาณ พ.ศ. 2543 – 2548	8
ตารางที่ 3 - เปรียบเทียบประมาณการรายรับระหว่างกรุงเทพมหานครจัดเก็บเอง	
กับส่วนราชการอื่นจัดเก็บให้ ปีงบประมาณ พ.ศ. 2548 – 2550	9
- แผนภูมิเปรียบเทียบประมาณการรายรับระหว่างกรุงเทพมหานครจัดเก็บ	
กับส่วนราชการอื่นจัดเก็บให้ ปีงบประมาณ พ.ศ. 2548 – 2550	10
ตารางที่ 4 - เปรียบเทียบประมาณการรายรับปีงบประมาณ พ.ศ. 2546 – 2550	
จำแนกตามประเภทรายได้ประจำ	11
- แผนภูมิเปรียบเทียบประมาณการรายรับปีงบประมาณ	
พ.ศ. 2546 – 2550 จำแนกตามประเภทรายได้ประจำ	12
ตารางที่ 5 - เปรียบเทียบประมาณการรายรับกรุงเทพมหานครและการพาณิชย์	
ปีงบประมาณ พ.ศ. 2549 – 2550	13
- แผนภูมิเปรียบเทียบประมาณการรายรับแต่ละประเภท	
ปีงบประมาณ พ.ศ. 2549 – 2550	20
ตารางที่ 6 - เปรียบเทียบรายรับจริงระหว่างกรุงเทพมหานครจัดเก็บเองกับ	
ส่วนราชการจัดเก็บให้ ปีงบประมาณ พ.ศ. 2546 – 2548	21
- แผนภูมิเปรียบเทียบรายรับจริงระหว่างกรุงเทพมหานครจัดเก็บเองกับ	
ส่วนราชการอื่นจัดเก็บให้ ปีงบประมาณ พ.ศ. 2546 – 2548	22
ตารางที่ 7 - รายรับจริงกรุงเทพมหานครและการพาณิชย์ ปีงบประมาณ พ.ศ. 2548	
และประมาณการรายรับกรุงเทพมหานครและการพาณิชย์	
ปีงบประมาณ พ.ศ. 2549 – 2550	23
- แผนภูมิเปรียบเทียบรายรับจริงและประมาณการรายรับของ	
กรุงเทพมหานครและการพาณิชย์ ปีงบประมาณ พ.ศ. 2548 – 2550	30
ตารางที่ 8 - เปรียบเทียบประมาณการรายรับและรายรับจริง (เฉพาะรายได้ประจำ)	
ปีงบประมาณ พ.ศ. 2544 – 2550	31
- แผนภูมิเปรียบเทียบประมาณการรายรับและรายรับจริง	
(เฉพาะรายได้ประจำ) ปีงบประมาณ พ.ศ. 2544 – 2550	32

		หน้า
ภาค 3 งบประมาณรายจ่าย		33
ตารางที่ 9	- งบประมาณรายจ่ายประจำปีงบประมาณ พ.ศ. 2550 จำแนกตามด้าน สาขาและแผนงาน	35
ตารางที่ 10	- เปรียบเทียบงบประมาณรายจ่ายประจำปีงบประมาณ พ.ศ. 2549 - 2550 จำแนกตามลักษณะงาน	37
ตารางที่ 11	- งบประมาณรายจ่ายประจำปีงบประมาณ พ.ศ. 2550 จำแนกตามลักษณะงานและประเภทงบประมาณ	38
ตารางที่ 12	- เปรียบเทียบงบประมาณรายจ่ายการพาณิชย์กรุงเทพมหานคร ประจำปีงบประมาณ พ.ศ. 2549 - 2550 จำแนกตามการพาณิชย์	39
	- แผนภูมิเปรียบเทียบงบประมาณรายจ่ายการพาณิชย์กรุงเทพมหานคร ประจำปีงบประมาณ พ.ศ. 2549 - 2550 จำแนกตามการพาณิชย์	40
ตารางที่ 13	- เปรียบเทียบงบประมาณรายจ่ายประจำปีงบประมาณ พ.ศ. 2549 - 2550 จำแนกตามหมวดรายจ่าย	41
	- แผนภูมิเปรียบเทียบงบประมาณรายจ่ายประจำปีงบประมาณ พ.ศ. 2549 - 2550 จำแนกตามหมวดรายจ่าย	42
ตารางที่ 14	- งบประมาณรายจ่ายประจำปีงบประมาณ พ.ศ. 2550 จำแนกตามหน่วยงานและหมวดรายจ่าย	43
ตารางที่ 15	- เปรียบเทียบงบประมาณรายจ่ายประจำปีงบประมาณ พ.ศ. 2549 - 2550 จำแนกตามหน่วยงาน	47
ตารางที่ 16	- เปรียบเทียบงบประมาณรายจ่ายโครงการประจำปีงบประมาณ พ.ศ. 2550 จำแนกตามด้านของแผนพัฒนากรุงเทพมหานคร	50
	- แผนภูมิเปรียบเทียบงบประมาณรายจ่ายโครงการ ประจำปีงบประมาณ พ.ศ. 2550 จำแนกตามด้านของแผนพัฒนากรุงเทพมหานคร	51
ตารางที่ 17	- ประมาณการรายจ่ายโครงการต่อเนื่อง ปีงบประมาณ พ.ศ. 2550 - 2554	52
ตารางที่ 18	- ประมาณการรายจ่ายโครงการใหม่ ปีงบประมาณ พ.ศ. 2550 - 2554	60
ตารางที่ 19	- สรุปงบประมาณโครงการตามแผนพัฒนากรุงเทพมหานครประจำปี งบประมาณ พ.ศ. 2550 จำแนกตามด้านและหน่วยงาน	64
ตารางที่ 20	- รายละเอียดงบประมาณรายจ่ายประจำปีงบประมาณ พ.ศ. 2550 จำแนกตามหน่วยงานเป็นค่าใช้จ่ายประจำและค่าใช้จ่ายตามแผนพัฒนา	66
	- แผนภูมิงบประมาณรายจ่ายประจำปีงบประมาณ พ.ศ. 2550 จำแนกเป็นค่าใช้จ่ายประจำและค่าใช้จ่ายตามแผนพัฒนา	69
ตารางที่ 21	- รายละเอียดโครงการตามแผนพัฒนากรุงเทพมหานคร สาขาที่ 1 แผนสาขาสังแวดล้อม ประจำปีงบประมาณ พ.ศ. 2550	70
ตารางที่ 22	- รายละเอียดโครงการตามแผนพัฒนากรุงเทพมหานคร สาขาที่ 2 แผนสาขาการจราจร การขนส่งและสาธารณูปโภค ประจำปีงบประมาณ พ.ศ. 2550	74

		หน้า
ตารางที่ 23	- รายละเอียดโครงการตามแผนพัฒนากรุงเทพมหานคร สาขาที่ 3 แผนสาขาทรัพยากรมนุษย์และสังคม ประจำปีงบประมาณ พ.ศ.2550	76
ตารางที่ 24	- รายละเอียดโครงการตามแผนพัฒนากรุงเทพมหานคร สาขาที่ 4 แผนสาขาการบริหารและการปกครอง ประจำปีงบประมาณ พ.ศ. 2550	78
ตารางที่ 25	- รายละเอียดโครงการตามแผนพัฒนากรุงเทพมหานคร สาขาที่ 6 แผนสาขาผังเมืองและการใช้ที่ดิน ประจำปีงบประมาณ พ.ศ. 2550	80
ตารางที่ 26	- งบประมาณรายจ่ายของโครงการ ประจำปีงบประมาณ พ.ศ. 2550 จำแนกตามด้านของแผนพัฒนากรุงเทพมหานคร	81
ตารางที่ 27	- งบประมาณรายจ่ายของโครงการ ประจำปีงบประมาณ พ.ศ. 2550 จำแนกตามหน่วยงานและหมวดรายจ่าย	88
ตารางที่ 28	- งบประมาณรายจ่ายงบกลาง ประจำปีงบประมาณ พ.ศ. 2550 จำแนกตามแผนงาน	99
	- แผนภูมิงบประมาณรายจ่ายงบกลาง ประจำปีงบประมาณ พ.ศ. 2550 จำแนกตามแผนงาน	101
ตารางที่ 29	- รายจ่ายจริงของกรุงเทพมหานครต่อจำนวนประชากร	102
	- แผนภูมิเปรียบเทียบรายจ่ายจริงของกรุงเทพมหานครต่อประชากร ต่อคนต่อปี	103
ภาค 4 เงินอุดหนุนจากรัฐบาล		104
ตารางที่ 30	- เปรียบเทียบเงินอุดหนุนจากรัฐบาล ประจำปีงบประมาณ พ.ศ. 2549 – 2550	107
	- แผนภูมิเปรียบเทียบเงินอุดหนุนจากรัฐบาล ประจำปีงบประมาณ พ.ศ. 2549 – 2550	113
ภาค 5 การคลังของกรุงเทพมหานคร		114
1. ฐานะการคลังของกรุงเทพมหานคร		114
ตารางที่ 31	- ฐานะเงินสดของกรุงเทพมหานคร ประจำปีงบประมาณ พ.ศ. 2544 – 2548	115
ตารางที่ 32	- งบกระแสเงินสด กรุงเทพมหานคร	116
2. เงินและทรัพย์สินช่วยราชการ		118
ตารางที่ 33	- เงินและทรัพย์สินช่วยราชการ ประจำปีงบประมาณ พ.ศ. 2548 – 2549	119
3. ความช่วยเหลือจากต่างประเทศ		120
ตารางที่ 34	- ความช่วยเหลือจากต่างประเทศ ประจำปีงบประมาณ พ.ศ. 2548 จำแนกตามหน่วยงาน	121

ภาค 1

สาระสำคัญของงบประมาณรายจ่ายประจำปี พ.ศ. 2550

การจัดทำงบประมาณรายจ่ายประจำปี พ.ศ. 2550 กรุงเทพมหานครมุ่งเน้นที่จะบำบัดทุกข์ บำรุงสุข ตลอดจนแก้ไขปัญหาความเดือดร้อนให้แก่ประชาชนในท้องถิ่นตามอำนาจหน้าที่ และความรับผิดชอบ โดยดำเนินการแก้ไขปัญหาเฉพาะหน้า และปัญหาระยะยาวควบคู่ไปพร้อมกัน อาทิ การรักษาความสะอาดและความเป็นระเบียบเรียบร้อยของบ้านเมือง การระบายน้ำและบำบัดน้ำเสีย การโยธาและระบบจราจร การสาธารณสุข การพัฒนาและบริการสังคม การจัดการศึกษาภาคบังคับ การบริหารงาน เป็นต้น

สรุปสาระสำคัญของงบประมาณรายจ่ายประจำปี พ.ศ. 2550

1. กรุงเทพมหานครได้จัดทำงบประมาณรายจ่ายประจำปี พ.ศ. 2550 โดยวงเงินของงบประมาณการรายรับ เป็นตัวกำหนดวงเงินของงบประมาณรายจ่าย

2. กรุงเทพมหานครได้ประมาณการรายรับสำหรับปี พ.ศ. 2550 เป็นเงินทั้งสิ้น 39,706,858,400 บาท จำแนกเป็น

2.1 ประมาณการรายรับของกรุงเทพมหานคร

- รายได้ประจำ 39,000,000,000 บาท

2.2 ประมาณการรายรับของการพาณิชย์กรุงเทพมหานคร

- รายได้ประจำ 490,870,400 บาท

- รายได้พิเศษ 215,988,000 บาท

3. ประมาณการรายได้ประจำของกรุงเทพมหานคร จำนวน 39,000,000,000 บาท เมื่อเปรียบเทียบกับปีงบประมาณ พ.ศ. 2549 ซึ่งมีจำนวน 35,000,000,000 บาท เพิ่มขึ้นจำนวน 4,000,000,000 บาท หรือเพิ่มขึ้นร้อยละ 11.43 จำแนกเป็น กรุงเทพมหานครจัดเก็บเอง จำนวน 9,760,000,000 บาท คิดเป็นร้อยละ 25.03 ของรายได้ประจำ และส่วนราชการอื่นจัดเก็บให้ จำนวน 29,240,000,000 บาท คิดเป็นร้อยละ 74.97 ของรายได้ประจำ

4. ในปีงบประมาณ พ.ศ. 2550 กรุงเทพมหานครได้ตั้งงบประมาณรายจ่ายไว้จำนวน 39,508,478,000 บาท จำแนกเป็น

4.1 งบประมาณรายจ่ายของกรุงเทพมหานคร

- รายจ่ายประจำ 39,000,000,000 บาท

4.2 งบประมาณรายจ่ายของการพาณิชย์กรุงเทพมหานคร

- รายจ่ายประจำ 292,490,000 บาท

- รายจ่ายพิเศษ 215,988,000 บาท

5. รายจ่ายประจำของกรุงเทพมหานคร จำนวน 39,000,000,000 บาท เมื่อเปรียบเทียบกับ
ปีงบประมาณ พ.ศ. 2549 ซึ่งมีจำนวน 35,000,000,000 บาท เพิ่มขึ้นจำนวน 4,000,000,000 บาท
หรือเพิ่มขึ้นร้อยละ 11.43 จำแนกเป็น

5.1 ค่าใช้จ่ายประจำ 31,627,727,000 บาท

5.2 ค่าใช้จ่ายตามลักษณะโครงการ 7,372,273,000 บาท

6. กรุงเทพมหานครได้เสนอขอรับเงินอุดหนุนจากรัฐบาลเป็นค่าใช้จ่ายต่าง ๆ สำหรับ
ปีงบประมาณ พ.ศ. 2550 เป็นเงินทั้งสิ้น จำนวน 14,195,280,000 บาท แต่ได้รับอนุมัติทั้งสิ้น
จำนวน 14,195,280,000 บาท

7. การจัดสรรงบประมาณรายจ่ายประจำปี พ.ศ. 2550 จำนวน 39,000,000,000 บาท
(ไม่รวมงบประมาณรายจ่ายของการพาณิชย์) จัดสรรเพื่อการดำเนินงานในด้านต่าง ๆ ตามนโยบาย
ของผู้บริหารและทิศทางของแผนพัฒนากรุงเทพมหานคร จำแนกตามด้านต่าง ๆ ดังนี้

รายจ่ายประจำ

1. ด้านการบริหารทั่วไป	จำนวน	8,359,262,200 บาท
2. ด้านการรักษาความสะอาดและ ความเป็นระเบียบเรียบร้อย	จำนวน	6,945,997,700 บาท
3. ด้านการโยธาและระบบจราจร	จำนวน	6,310,388,600 บาท
4. ด้านการระบายน้ำและบำบัดน้ำเสีย	จำนวน	4,327,169,300 บาท
5. ด้านพัฒนาและบริการสังคม	จำนวน	4,268,172,600 บาท
6. ด้านการสาธารณสุข	จำนวน	4,560,127,100 บาท
7. ด้านการศึกษา	จำนวน	4,228,882,500 บาท

กรุงเทพมหานครจัดสรรงบประมาณเพื่อพัฒนากรุงเทพมหานคร โดยจำแนกเป็น
งบดำเนินการจำนวน 29,280,199,800 บาท หรือร้อยละ 75.08 ของงบประมาณรายจ่ายทั้งสิ้น
และงบลงทุน จำนวน 9,719,800,200 บาท หรือร้อยละ 24.92 ของงบประมาณรายจ่ายทั้งสิ้น

ภาค 2

ประมาณการรายรับ

ประมาณการรายรับตามงบประมาณประจำปี พ.ศ. 2550 จำนวน 39,706,858,400 บาท เมื่อเปรียบเทียบกับปีงบประมาณ พ.ศ. 2549 ซึ่งมีจำนวน 35,586,051,000 บาท เพิ่มขึ้นจำนวน 4,120,807,400 บาท หรือเพิ่มขึ้นร้อยละ 11.58 ประกอบด้วย

ก. ประมาณการรายรับของกรุงเทพมหานคร	39,000,000,000 บาท
ข. ประมาณการรายรับของการพาณิชย์กรุงเทพมหานคร	706,858,400 บาท

ก. ประมาณการรายรับของกรุงเทพมหานคร รวม 39,000,000,000 บาท
จำแนกเป็น

รายได้ประจำ 39,000,000,000 บาท

ประมาณการรายได้ประจำ ประมาณการไว้ จำนวน 39,000,000,000 บาท เมื่อเปรียบเทียบกับปีงบประมาณ พ.ศ. 2549 ซึ่งมีจำนวน 35,000,000,000 บาท เพิ่มขึ้นจำนวน 4,000,000,000 บาท หรือเพิ่มขึ้นร้อยละ 11.43 จำแนกเป็นกรุงเทพมหานครจัดเก็บเอง จำนวน 9,760,000,000 บาท คิดเป็นร้อยละ 25.03 ของรายได้ประจำ และส่วนราชการอื่นจัดเก็บให้ จำนวน 29,240,000,000 บาท คิดเป็นร้อยละ 74.97 ของรายได้ประจำ ซึ่งจำแนกตามประเภทของการจัดเก็บ ได้ดังนี้

(1) ภาษีอากร จำนวน 37,372,400,000 บาท คิดเป็นร้อยละ 95.83 ของประมาณการรายรับของกรุงเทพมหานคร ซึ่งในจำนวนนี้เป็นส่วนกรุงเทพมหานครจัดเก็บเอง และส่วนราชการอื่นจัดเก็บให้ ดังนี้

ก. กรุงเทพมหานครจัดเก็บเอง จำนวน 8,132,400,000 บาท ประกอบด้วยภาษีบำรุงท้องที่ จำนวน 130,000,000 บาท ภาษีโรงเรือนและที่ดิน จำนวน 7,400,000,000 บาท ภาษีป้าย จำนวน 600,000,000 บาท และอากรฆ่าสัตว์ จำนวน 2,400,000 บาท

ข. ส่วนราชการอื่นจัดเก็บให้ จำนวน 29,240,000,000 บาท ประกอบด้วย ภาษีมูลค่าเพิ่ม จำนวน 14,000,000,000 บาท ภาษีธุรกิจเฉพาะ จำนวน 1,550,000,000 บาท ภาษีและค่าธรรมเนียมรถยนต์หรือล้อเลื่อน จำนวน 5,700,000,000 บาท ภาษีสุรา จำนวน 420,000,000 บาท ภาษีการพนัน จำนวน 70,000,000 บาท ภาษีสรรพสามิต จำนวน 1,800,000,000 บาท ภาษี/ค่าธรรมเนียมการจดทะเบียนสิทธิและนิติกรรมเกี่ยวกับสังหาริมทรัพย์ 5,700,000,000 บาท

(2) ค่าธรรมเนียม ค่าใบอนุญาต ค่าปรับ และค่าบริการ จำนวน 815,000,000 บาท คิดเป็นร้อยละ 2.09 ของประมาณการรายรับของกรุงเทพมหานคร ประกอบด้วย ค่าธรรมเนียม จำนวน 517,945,000 บาท ค่าใบอนุญาต จำนวน 115,130,000 บาท ค่าปรับ จำนวน 147,000,000 บาท ค่าบริการ 34,925,000 บาท

(3) รายได้จากทรัพย์สิน จำนวน 500,000,000 บาท คิดเป็นร้อยละ 1.28 ของประมาณการรายรับของกรุงเทพมหานคร ประกอบด้วย ค่าเช่าอาคารสถานที่ จำนวน 75,000,000 บาท ค่าเช่าทำเทียบเรือ จำนวน 1,270,000 บาท ค่าเช่าที่ดิน จำนวน 5,000,000 บาท ค่าดอกเบี้ยเงินฝากธนาคารและพันธบัตร จำนวน 418,700,000 บาท เงินปันผลจากโรงพิมพ์อสาารักษาดินแดน จำนวน 30,000 บาท

(4) รายได้จากการสาธารณูปโภค การพาณิชย์และกิจกรรมอื่น จำนวน 30,000,000 บาท คิดเป็นร้อยละ 0.08 ของประมาณการรายรับของกรุงเทพมหานคร ประกอบด้วย รายได้จากสถานธนาบาล จำนวน 18,000,000 บาท จากสำนักงานตลาด จำนวน 11,000,000 บาท

(5) รายได้เบ็ดเตล็ด จำนวน 282,600,000 บาท คิดเป็นร้อยละ 0.72 ของประมาณการรายรับของกรุงเทพมหานคร ประกอบด้วย เงินเหลือจ่ายปีเก่าส่งคืน จำนวน 32,600,000 บาท ค่าขายแบบ ประกวตราค่า จำนวน 50,000,000 บาท ค่าเบ็ดเตล็ดอื่น ๆ จำนวน 200,000,000 บาท

ข. ประมาณการรายรับของการพาณิชย์กรุงเทพมหานคร รวม 706,858,400 บาท
จำแนกเป็น

- | | |
|----------------|-----------------|
| 1. รายได้ประจำ | 490,870,400 บาท |
| 2. รายได้พิเศษ | 215,988,000 บาท |

1. ประมาณการรายได้ประจำ จำนวน 490,870,400 บาท คิดเป็นร้อยละ 69.44 ของประมาณการรายรับของการพาณิชย์กรุงเทพมหานคร เมื่อเปรียบเทียบกับปีงบประมาณ พ.ศ. 2549 ซึ่งมีจำนวน 417,331,000 บาท เพิ่มขึ้นจำนวน 73,539,400 บาท คิดเป็นร้อยละ 17.62

2. ประมาณการรายได้พิเศษ จำนวน 215,988,000 บาท คิดเป็นร้อยละ 30.56 ของประมาณการรายรับของการพาณิชย์กรุงเทพมหานคร เมื่อเปรียบเทียบกับปีงบประมาณ พ.ศ. 2549 ซึ่งมีจำนวน 168,720,000 บาท ลดลงจำนวน 47,268,000 บาท คิดเป็นร้อยละ 28.01

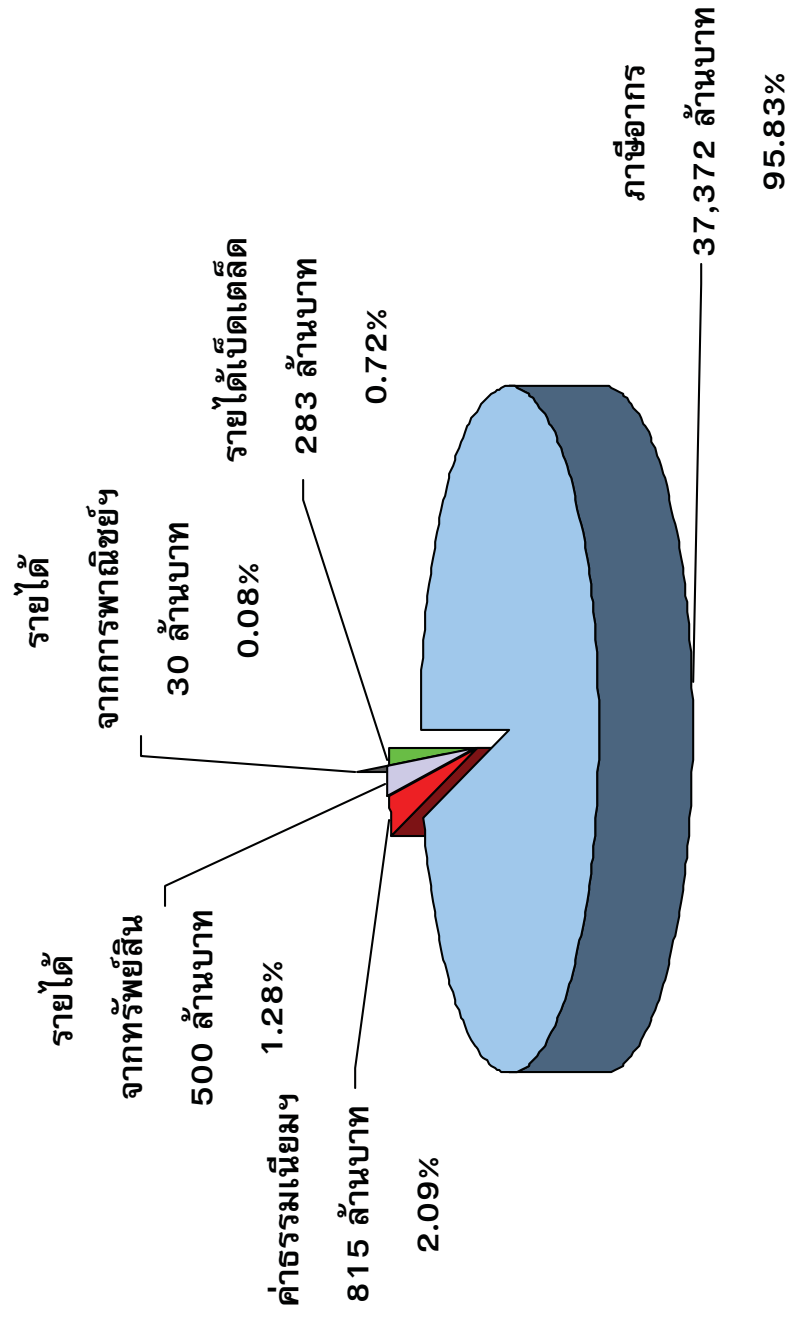
สำหรับประมาณการรายรับของการพาณิชย์กรุงเทพมหานคร จำนวน 706,858,400 บาท จำแนกตามประเภทการพาณิชย์ ได้ดังนี้

- | | |
|---|------------------------|
| 1. สำนักงานสถานธนาบาลกรุงเทพมหานคร | 493,500,000 บาท |
| จำแนกเป็น | |
| ก. รายได้ประจำ | 316,000,000 บาท |
| ข. รายได้พิเศษ | 177,500,000 บาท |
| 2. สำนักงานตลาดกรุงเทพมหานคร | 211,198,400 บาท |
| จำแนกเป็น | |
| ก. รายได้ประจำ | 172,710,400 บาท |
| ข. รายได้พิเศษ | 38,488,000 บาท |
| 3. สำนักงานพัฒนาที่อยู่อาศัย | 2,160,000 บาท |
| จำแนกเป็น | |
| ก. รายได้ประจำ | 2,160,000 บาท |

ตารางที่ 1
เปรียบเทียบรายรับรายจ่าย ปีงบประมาณ 2550

รายรับ - รายจ่าย	จำนวน	ร้อยละ
รายรับจำแนกตามประเภท		
1. รายรับของกรุงเทพมหานคร		
1.1 รายได้ประจำ		
(1) ภาษีอากร	37,372,400,000	95.83
(2) ค่าธรรมเนียม ค่าใบอนุญาต ค่าปรับ และค่าบริการ	815,000,000	2.09
(3) รายได้จากทรัพย์สิน	500,000,000	1.28
(4) รายได้จากการสาธารณูปโภคการพาณิชย์ และกิจกรรมอื่น	30,000,000	0.08
(5) รายได้เบ็ดเตล็ด	282,600,000	0.72
รวมรายได้ประจำ	39,000,000,000	100.00
รวมรายรับของกรุงเทพมหานคร	39,000,000,000	100.00
2. รายรับของการพาณิชย์กรุงเทพมหานคร		
2.1 รายได้ประจำ		
(1) รายได้จากทรัพย์สิน	119,217,000	24.29
(2) รายได้จากการรับจำนำ	315,700,000	64.31
(3) รายได้เบ็ดเตล็ด	53,793,400	10.96
(4) รายได้จากทรัพย์สิน	2,160,000	0.44
รวมรายได้ประจำ	490,870,400	100.00
2.2 รายได้พิเศษ		
(1) รายได้พิเศษ	215,988,000	100.00
รวมรายได้พิเศษ	215,988,000	100.00
รวมรายรับของการพาณิชย์กรุงเทพมหานคร	706,858,400	100.00
รวมรายรับของกรุงเทพมหานครและการพาณิชย์กรุงเทพมหานคร	39,706,858,400	100.00
3. รายจ่ายจำแนกตามแผนงาน (ระดับด้าน)		
(1) ด้านการบริหารทั่วไป	8,359,262,200	21.16
(2) ด้านการรักษาความสะอาดและความเป็นระเบียบเรียบร้อย	6,945,997,700	17.58
(3) ด้านการโยธาและระบบจราจร	6,310,388,600	15.97
(4) ด้านการระบายน้ำและบำบัดน้ำเสีย	4,327,169,300	10.95
(5) ด้านการพัฒนาและบริการสังคม	4,268,172,600	10.80
(6) ด้านการสาธารณสุข	4,560,127,100	11.54
(7) ด้านการศึกษา	4,228,882,500	10.71
(8) การพาณิชย์กรุงเทพมหานคร	508,478,000	1.29
รวมงบประมาณรายจ่ายทั้งสิ้น	39,508,478,000	100.00

ประมาณการรายรับปีงบประมาณ พ.ศ. 2550
จำแนกตามรายได้ประจำ



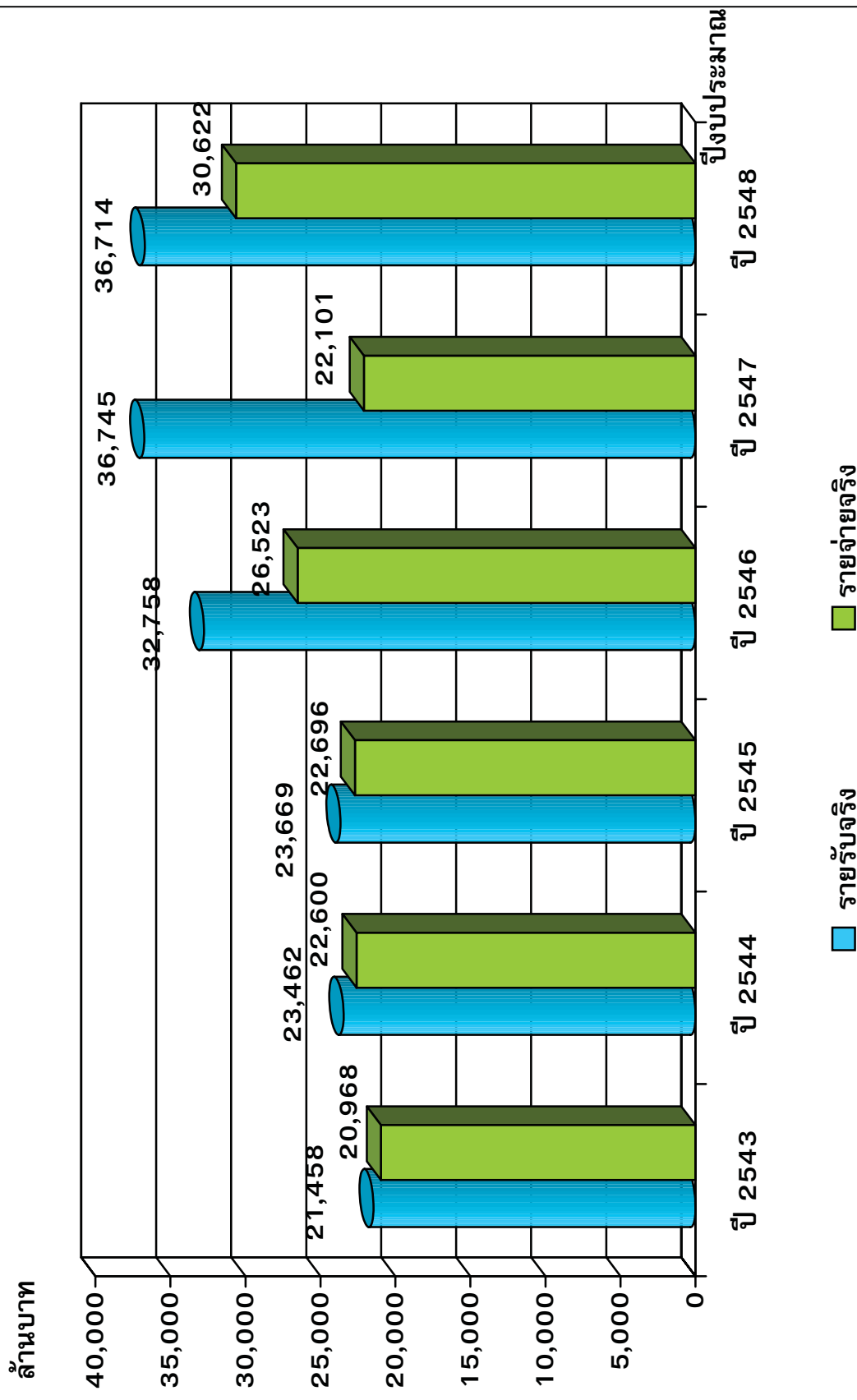
ตารางที่ 2

เปรียบเทียบรายรับจริง - รายจ่ายจริง ปีงบประมาณ พ.ศ. 2543 - 2548

ปีงบประมาณ	รายรับจริง	รายจ่ายจริง	การเกินดุล	
			จำนวน	ร้อยละของรายรับจริง
2543	21,457,600,505	20,967,749,067	489,851,438	2.28
2544	23,462,103,263	22,599,824,563	862,278,700	3.67
2545	23,668,993,931	22,695,974,883	973,019,048	4.11
2546	32,757,818,964	26,522,807,821	6,235,011,143	19.03
2547	36,744,530,566	22,100,852,445	14,643,678,121	39.85
2548	36,713,654,374	30,622,428,099	6,091,226,274	16.59

- หมายเหตุ
1. ข้อมูลนี้ไม่รวมรายได้พิเศษและรายจ่ายพิเศษ
 2. รายจ่ายจริงรวมเงินกันไว้เบิกเหลื่อมปีด้วย
 3. แหล่งที่มาของข้อมูลจากกองบัญชี กองรายได้ สำนักงานการคลัง

เปรียบเทียบรายรับจริง - รายจ่ายจริง ปีงบประมาณ พ.ศ. 2543 - 2548



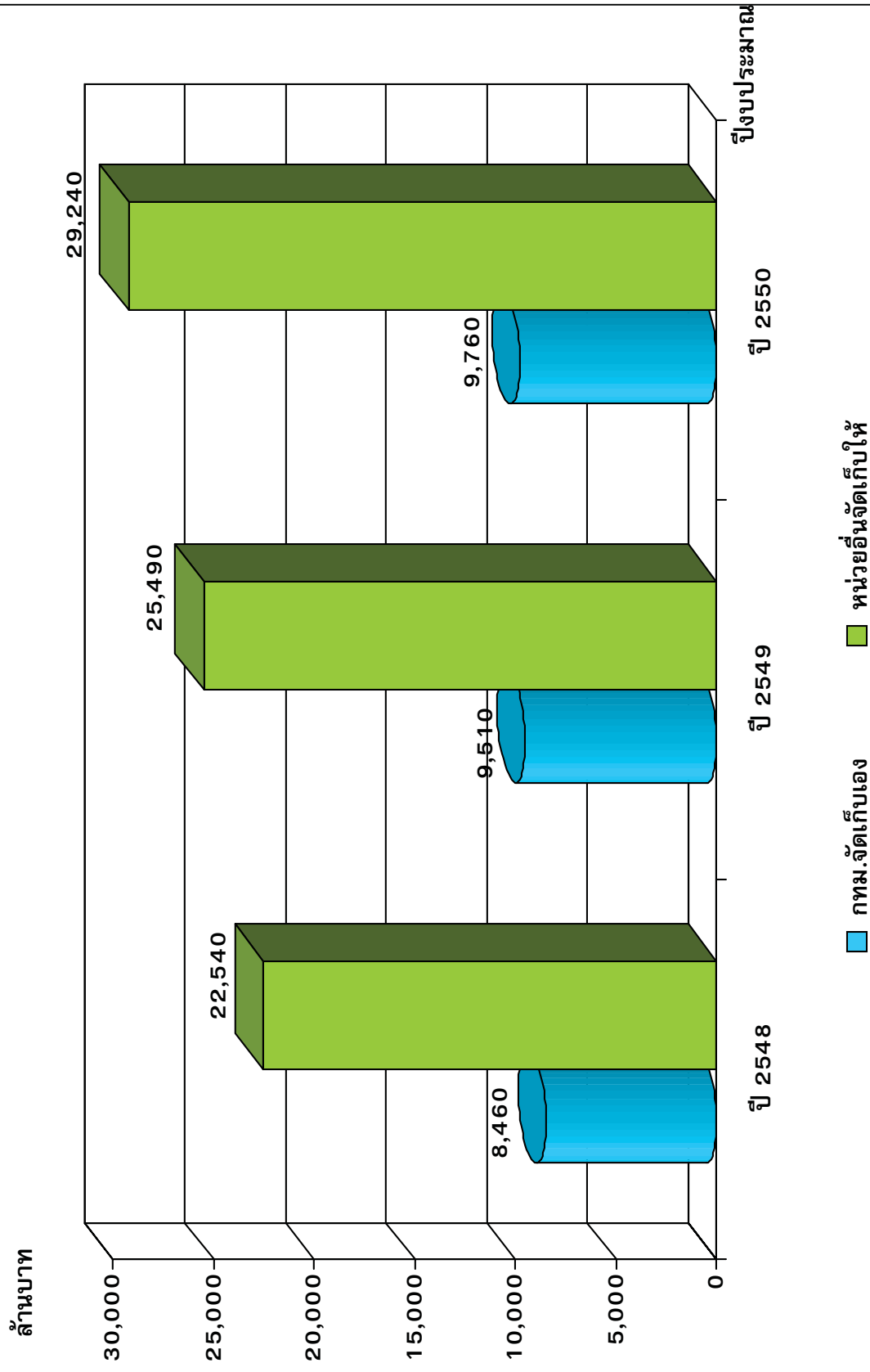
ตารางที่ 3

เปรียบเทียบประมาณการรายรับระหว่าง กรุงเทพมหานคร จัดเก็บเองกับส่วนราชการอื่นจัดเก็บให้ปีงบประมาณ พ.ศ. 2548 – 2550

(ล้านบาท)

	ปีงบประมาณ 2548				ปีงบประมาณ 2549				ปีงบประมาณ 2550			
	กทม. จัดเก็บเอง	ส่วนราชการอื่น จัดเก็บให้	รวม	กทม. จัดเก็บเอง	ส่วนราชการอื่น จัดเก็บให้	รวม	กทม. จัดเก็บเอง	ส่วนราชการอื่น จัดเก็บให้	รวม	กทม. จัดเก็บเอง	ส่วนราชการอื่น จัดเก็บให้	รวม
รายได้ประจำ												
1.ภาษีอากร	6,941.80	22,540.00	29,481.80	8,022.70	25,490.00	33,512.70	8,132.40	29,240.00	37,372.40			
2.ค่าธรรมเนียม ค่าใบอนุญาต ค่าปรับ และค่าบริการ	1,164.97	-	1,164.97	890.37	-	890.37	815.00	-	815.00			
3.รายได้จากทรัพย์สิน	198.23	-	198.23	276.93	-	276.93	500.00	-	500.00			
4.รายได้จากการสาธารณูปโภคการพาณิชย์ และกิจการอื่น	21.00	-	21.00	30.00	-	30.00	30.00	-	30.00			
5.รายได้เบ็ดเตล็ด	134.00	-	134.00	290.00	-	290.00	282.60	-	282.60			
รวม	8,460.00	22,540.00	31,000.00	9,510.00	25,490.00	35,000.00	9,760.00	29,240.00	39,000.00			

เปรียบเทียบประมาณการรายรับระหว่างกรุงเทพมหานครจัดเก็บเองกับส่วนราชการอื่นจัดเก็บให้
ปีงบประมาณ พ.ศ. 2548 - 2550



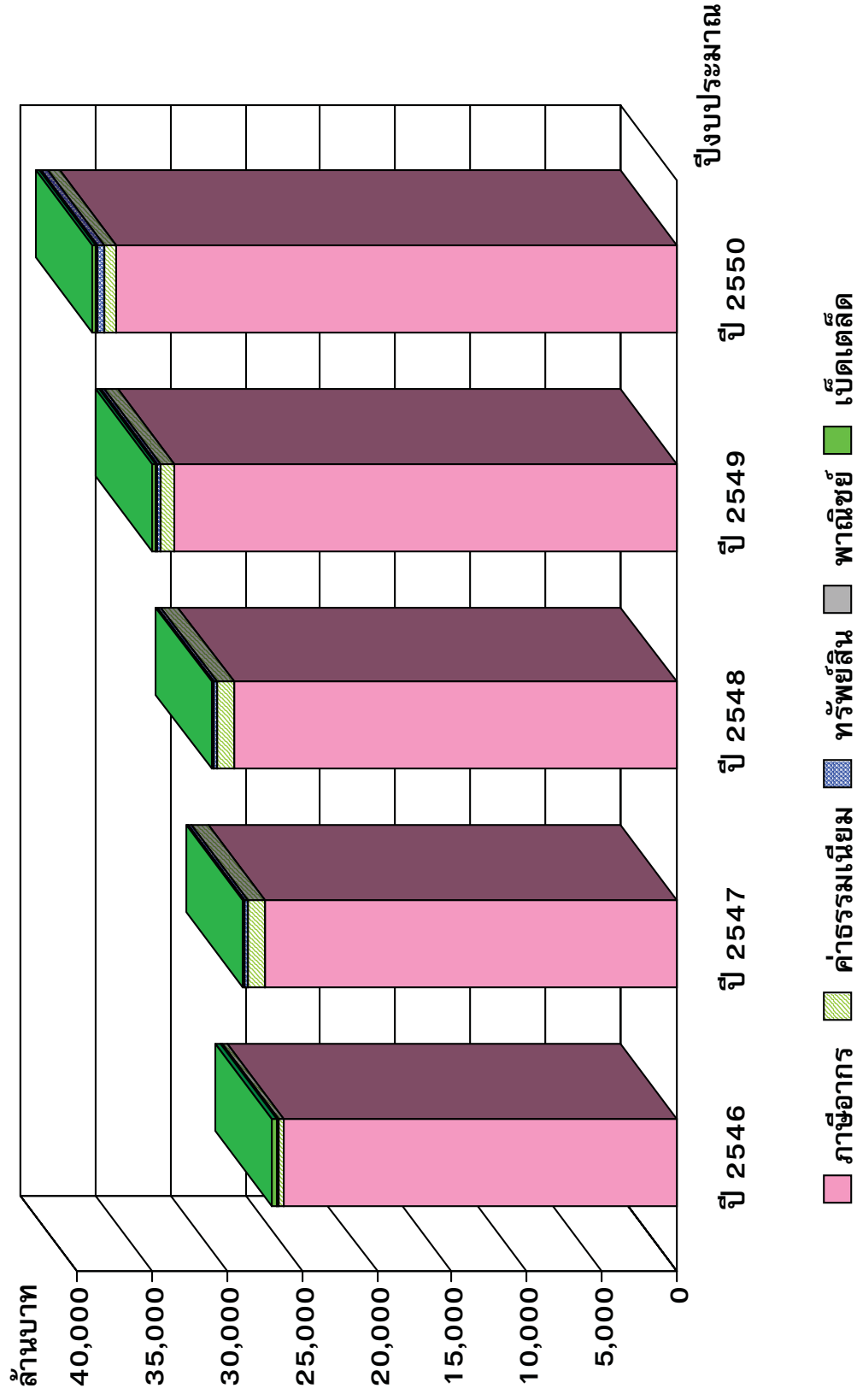
ตารางที่ 4
เปรียบเทียบประมาณการรายรับ ปีงบประมาณ พ.ศ. 2546 - 2550
จำแนกตามประเภทรายได้ประจำ

(ล้านบาท)

รายการ	ปี 2546	ปี 2547	ปี 2548	ปี 2549	ปี 2550
รายได้ประจำ					
1.ภาษีอากร	26,170.80	27,483.80	29,481.80	33,512.70	37,372.40
2.ค่าธรรมเนียม ค่าใบอนุญาต ค่าปรับ และค่าบริการ	347.80	1,152.97	1,164.97	890.37	815.00
3.รายได้จากทรัพย์สิน	143.73	163.23	198.23	276.93	500.00
4.รายได้จากการสาธารณูปโภคการพาณิชย์ และกิจกรรมอื่น	16.67	20.00	21.00	30.00	30.00
5.รายได้เบ็ดเตล็ด	321.00	180.00	134.00	290.00	282.60
รวมรายได้ประจำ	27,000.00	29,000.00	31,000.00	35,000.00	39,000.00
รายได้พิเศษ					
1.เงินสะสมจ่ายขาด	2,497.81	6,000.00	5,076.85	7,114.70	-
รวมรายได้พิเศษ	2,497.81	6,000.00	5,076.85	7,114.70	-
รวมรายรับทั้งสิ้น	29,497.81	35,000.00	36,076.85	42,114.70	39,000.00

เปรียบเทียบปริมาณการรายรับจำแนกตามรายได้ประจำ

ปีงบประมาณ พ.ศ. 2546 - 2550



ตารางที่ 5

เปรียบเทียบประมาณการรายรับปีงบประมาณ พ.ศ 2549 - 2550

ประเภทของรายรับ	ปีงบประมาณ 2549		ปีงบประมาณ 2550		ปีงบประมาณ 2550 + เพิ่ม - ลด จากงบประมาณปี 2549	
	จำนวน	ร้อยละ	จำนวน	ร้อยละ	จำนวน	ร้อยละ
กรุงเทพมหานคร						
ก. รายได้ประจำ						
1. ภาษีอากร						
กรุงเทพมหานคร						
จัดเก็บเอง						
1.1 ภาษีบำรุงท้องที่	120,000,000	0.34	130,000,000	0.33	+ 10,000,000	+8.33
1.2 ภาษีโรงเรือนและที่ดิน	7,300,000,000	20.86	7,400,000,000	18.97	+ 100,000,000	+1.37
1.3 ภาษีป้าย	600,000,000	1.71	600,000,000	1.54	-	-
1.4 อากรฆ่าสัตว์	2,700,000	0.01	2,400,000	0.01	-300,000	-11.11
ส่วนราชการอื่นจัดเก็บให้						
1.5 ภาษีมูลค่าเพิ่ม	11,400,000,000	32.57	14,000,000,000	35.90	+ 2,600,000,000	+22.81
1.6 ภาษีและค่าธรรมเนียม รถยนต์ หรือล้อเลื่อน	5,600,000,000	16.00	5,700,000,000	14.62	+ 100,000,000	+1.79
1.7 ภาษีสุรา	360,000,000	1.03	420,000,000	1.08	+ 60,000,000	+16.67
1.8 ภาษีการพนัน	80,000,000	0.23	70,000,000	0.18	-10,000,000	-12.50
1.9 ภาษีสรรพสามิต	1,650,000,000	4.71	1,800,000,000	4.62	+ 150,000,000	+9.09
1.10 ภาษี/ค่าธรรมเนียม การจดทะเบียนสิทธิ และนิติกรรม เกี่ยวกับ อสังหาริมทรัพย์	5,200,000,000	14.86	5,700,000,000	14.62	+ 500,000,000	+9.62
1.11 ภาษีธุรกิจเฉพาะ	1,200,000,000	3.43	1,550,000,000	3.97	+ 350,000,000	+29.17
รวมภาษีอากร	33,512,700,000	95.75	37,372,400,000	95.83	+ 3,859,700,000	+11.52
2. ค่าธรรมเนียม						
ค่าใบอนุญาต ค่าปรับ และ ค่าบริการ						
2.1 ค่าธรรมเนียม						
2.1.1 ค่าธรรมเนียม เก็บชนมูลฝอย	400,000,000	1.14	360,000,000	0.92	-40,000,000	-10.00
2.1.2 ค่าธรรมเนียม ขนถ่ายสิ่งปฏิกูล	40,000,000	0.11	39,345,000	0.10	-655,000	-1.64

ประเภทของรายรับ	ปีงบประมาณ 2549		ปีงบประมาณ 2550		ปีงบประมาณ 2550 + เพิ่ม - ลด จากงบประมาณปี 2549	
	จำนวน	ร้อยละ	จำนวน	ร้อยละ	จำนวน	ร้อยละ
2.1.3 ค่าธรรมเนียม ตามกฎหมาย ควบคุมอาคาร	52,000,000	0.15	52,000,000	0.13	-	-
2.1.4 ค่าธรรมเนียม การจดทะเบียน ยานยนต์	40,000,000	0.11	42,000,000	0.11	+ 2,000,000	+5.00
2.1.5 ค่าธรรมเนียม ใบอนุญาต การพนัน	600,000	0.00	500,000	0.00	-100,000	-16.67
2.1.6 ค่าธรรมเนียม โรงฆ่าสัตว์	450,000	0.00	450,000	0.00	-	-
2.1.7 ค่าธรรมเนียม โรงพักสัตว์	90,000	0.00	90,000	0.00	-	-
2.1.8 ค่าธรรมเนียม ใบอนุญาตให้ ติดตั้งป้าย โฆษณา	100,000	0.00	60,000	0.00	-40,000	-40.00
2.1.9 ค่าธรรมเนียม บัตรประจำตัว ประชาชน (การขอมี บัตรใหม่และ การขอเปลี่ยน บัตร)	18,000,000	0.05	23,000,000	0.06	+ 5,000,000	+27.78
2.1.10 ค่าธรรมเนียม จดทะเบียน พาณิชย์	-	-	500,000	0.00	+ 500,000	+100.00
2.2 ค่าใบอนุญาต						
2.2.1 ใบอนุญาต ประกอบการค้า ซึ่งเป็นที่ น่ารังเกียจ หรือ อาจเป็น อันตรายแก่ สุขภาพ	80,000,000	0.23	95,000,000	0.24	+ 15,000,000	+18.75
2.2.2 ใบอนุญาตสถานที่ จำหน่ายอาหาร และสถานที่สะสม อาหาร	8,100,000	0.02	15,000,000	0.04	+ 6,900,000	+85.19

ประเภทของรายรับ	ปีงบประมาณ 2549		ปีงบประมาณ 2550		ปีงบประมาณ 2550 + เพิ่ม - ลด จากงบประมาณปี 2549	
	จำนวน	ร้อยละ	จำนวน	ร้อยละ	จำนวน	ร้อยละ
2.2.3 ใบอนุญาต การขายสุรา	1,400,000	0.00	1,400,000	0.00	-	-
2.2.4 ใบอนุญาต การโฆษณา	200,000	0.00	200,000	0.00	-	-
2.2.5 ใบอนุญาต ตลาดเอกชน	200,000	0.00	400,000	0.00	+ 200,000	+100.00
2.2.6 ใบอนุญาตสุสาน และฌาปนสถาน	190,000	0.00	130,000	0.00	-60,000	-31.58
2.2.7 ค่าใบอนุญาต จำหน่ายสินค้าในที่ สาธารณะ	510,000	0.00	2,000,000	0.01	+ 1,490,000	+292.16
2.2.8 ค่าใบอนุญาต รับรองการแจ้ง การจัดตั้งสถานที่ จำหน่ายอาหาร	-	-	1,000,000	0.00	+ 1,000,000	+100.00
2.3 ค่าปรับ						
2.3.1 ค่าปรับผู้ละเมิด กฎหมาย	150,000,000	0.43	147,000,000	0.38	-3,000,000	-2.00
2.4 ค่าบริการ						
2.4.1 การออกแบบ	1,000	0.00	1,000	0.00	-	-
2.4.2 การคัดสำเนาหรือ ถ่ายเอกสาร	4,000,000	0.01	5,000,000	0.01	+ 1,000,000	+25.00
2.4.3 การพนัหมอก กำจัดยุ่ง	160,000	0.00	150,000	0.00	-10,000	-6.25
2.4.4 การบริการ เลี้ยงเด็กกลางวัน	1,600,000	0.00	1,500,000	0.00	-100,000	-6.25
2.4.5 การทำการต่างๆ ในที่สาธารณะ	2,600,000	0.01	2,600,000	0.01	-	-
2.4.6 การขอใช้สถานที่	3,300,000	0.01	3,000,000	0.01	-300,000	-9.09
2.4.7 การยืมใช้พัสดุ	500,000	0.00	500,000	0.00	-	-
2.4.8 การทำความ สะอาด	73,000,000	0.21	9,000,000	0.02	-64,000,000	-87.67
2.4.9 การทดสอบ คุณภาพวัสดุ ก่อสร้าง	12,000,000	0.03	12,000,000	0.03	-	-
2.4.10 การตรวจวิเคราะห์ น้ำ	339,000	0.00	150,000	0.00	-189,000	-55.75
2.4.11 การบริการตัดและ ชุดต้นไม้	1,000,000	0.00	1,000,000	0.00	-	-

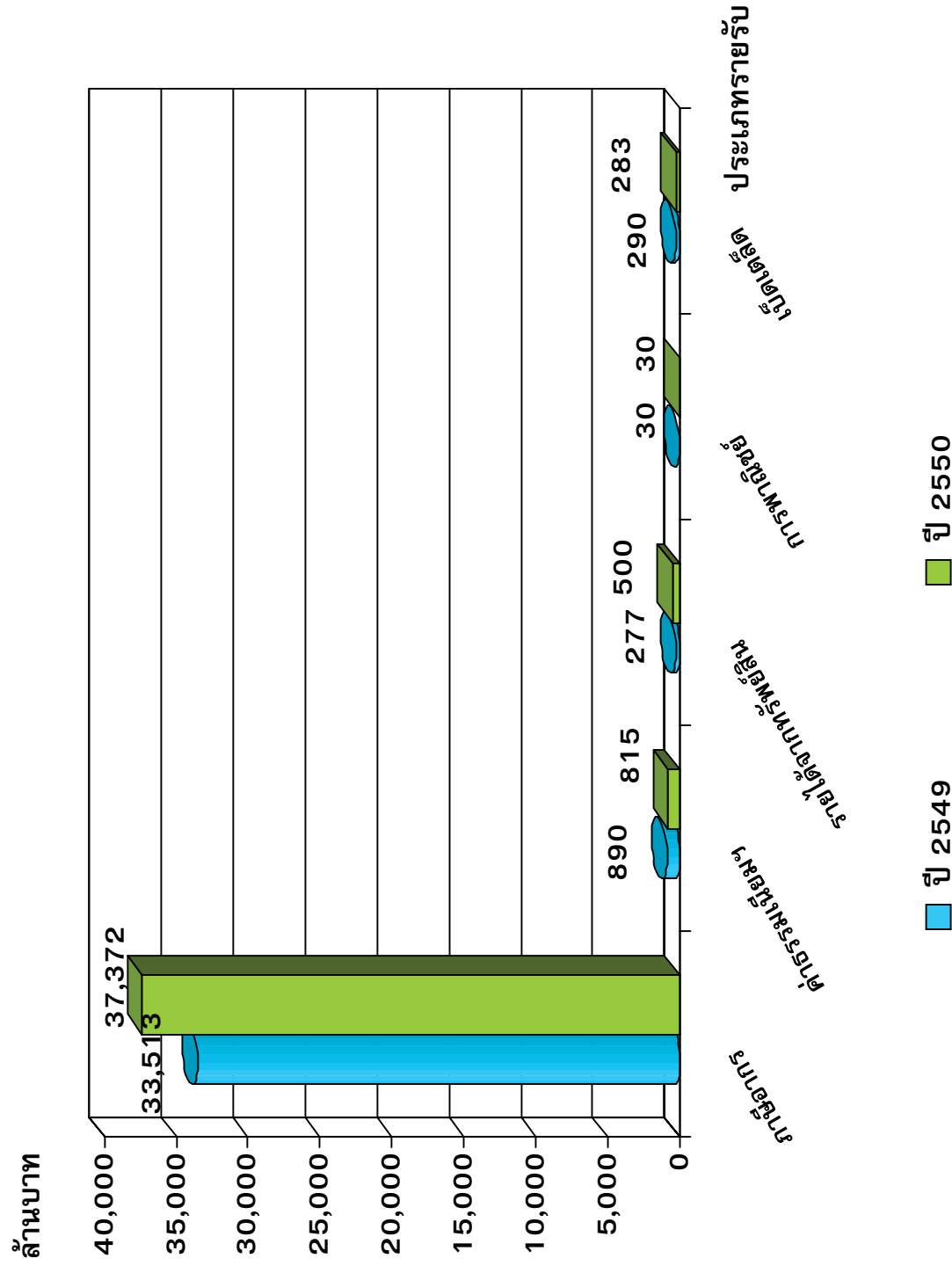
ประเภทของรายรับ	ปีงบประมาณ 2549		ปีงบประมาณ 2550		ปีงบประมาณ 2550 + เพิ่ม - ลด จากงบประมาณปี 2549	
	จำนวน	ร้อยละ	จำนวน	ร้อยละ	จำนวน	ร้อยละ
2.4.12 การบริการทาง การแพทย์	10,000	0.00	4,000	0.00	-6,000	-60.00
2.4.13 การบริการเกี่ยวกับ เวชวัสดุก่อสร้าง	20,000	0.00	20,000	0.00	-	-
รวมค่าธรรมเนียม ค่าใบอนุญาต ค่าปรับ และ ค่าบริการ	890,370,000	2.54	815,000,000	2.09	-75,370,000	-8.47
3. รายได้จากทรัพย์สิน						
3.1 ค่าเช่าอาคารสถานที่	70,000,000	0.20	75,000,000	0.19	+ 5,000,000	+7.14
3.2 ค่าเช่าท่าเทียบเรือ	2,900,000	0.01	1,270,000	0.00	-1,630,000	-56.21
3.3 ค่าเช่าที่ดิน	4,000,000	0.01	5,000,000	0.01	+ 1,000,000	+25.00
3.4 ค่าดอกเบี้ยเงินฝาก ธนาคารและพันธบัตร ของรัฐบาล	200,000,000	0.57	418,700,000	1.07	+ 218,700,000	+109.35
3.5 เงินปันผลจากโรงพิมพ์ อสาธรรักษาดินแดน	30,000	0.00	30,000	0.00	-	-
รวมรายได้จากทรัพย์สิน	276,930,000	0.79	500,000,000	1.28	+ 223,070,000	+80.55
4. รายได้จากการ สาธารณูปโภค การพาณิชย์ และ กิจกรรมอื่น						
4.1 สถานธนาบาล	18,000,000	0.05	18,000,000	0.05	-	-
4.2 สำนักงานตลาด	12,000,000	0.03	11,000,000	0.03	-1,000,000	-8.33
4.3 สำนักพัฒนาที่อยู่อาศัย	-	-	1,000,000	0.00	+ 1,000,000	+100.00
รวมรายได้จากการ สาธารณูปโภค การพาณิชย์ และกิจกรรมอื่น	30,000,000	0.09	30,000,000	0.08	-	-
5. รายได้เบ็ดเตล็ด						
5.1 เงินเหลือจ่ายปีเก่า ส่งคืน	20,000,000	0.06	32,600,000	0.08	+ 12,600,000	+63.00
5.2 ค่าขายแบบประกวต ราคา	70,000,000	0.20	50,000,000	0.13	-20,000,000	-28.57
5.3 ค่าเบ็ดเตล็ดอื่นๆ	200,000,000	0.57	200,000,000	0.51	-	-
รวมรายได้เบ็ดเตล็ด	290,000,000	0.83	282,600,000	0.72	-7,400,000	-2.55
รวมรายได้ที่ กรุงเทพมหานคร จัดเก็บเอง	9,510,000,000	27.17	9,760,000,000	25.03	+ 250,000,000	+2.63

ประเภทของรายรับ	ปีงบประมาณ 2549		ปีงบประมาณ 2550		ปีงบประมาณ 2550 + เพิ่ม - ลด จากงบประมาณปี 2549	
	จำนวน	ร้อยละ	จำนวน	ร้อยละ	จำนวน	ร้อยละ
รวมรายได้ที่ส่วนราชการอื่น จัดเก็บให้	25,490,000,000	72.83	29,240,000,000	74.97	+ 3,750,000,000	+14.71
รวมรายได้ประจำ	35,000,000,000	100.00	39,000,000,000	100.00	+ 4,000,000,000	+11.43
ข. รายได้พิเศษ						
เงินสะสมจ่ายขาด	7,114,700,000	100.00	-	-	-7,114,700,000	-100.00
รวมรายได้พิเศษ	7,114,700,000	100.00	-	-	-7,114,700,000	-100.00
รวมรายรับกรุงเทพมหานคร	42,114,700,000	100.00	39,000,000,000	100.00	-3,114,700,000	-7.40
การพาณิชย์						
1. สำนักงานสถานธนาณบาล กรุงเทพมหานคร						
ก. รายได้ประจำ						
1. รายได้จากทรัพย์สิน						
ค่าดอกเบี้ยเงิน						
ฝากธนาคาร	130,000	0.05	300,000	0.09	+ 170,000	+130.77
รวมรายได้จากทรัพย์สิน	130,000	0.05	300,000	0.09	+ 170,000	+130.77
2. รายได้จากการรับจํานำ						
2.1 ดอกเบี้ยการรับ จํานำ						
คลองเตย	13,500,000	5.39	20,000,000	6.33	+ 6,500,000	+48.15
ประติพัทธ์	11,000,000	4.39	12,500,000	3.96	+ 1,500,000	+13.64
ดินแดง	12,000,000	4.79	13,000,000	4.11	+ 1,000,000	+8.33
สำราญราษฎร์	6,500,000	2.60	8,000,000	2.53	+ 1,500,000	+23.08
เทเวศน์	15,000,000	5.99	18,000,000	5.70	+ 3,000,000	+20.00
บางซื่อ	9,500,000	3.79	13,000,000	4.11	+ 3,500,000	+36.84
พระโขนง	10,500,000	4.19	13,000,000	4.11	+ 2,500,000	+23.81
วงเวียนเล็ก	5,000,000	2.00	6,000,000	1.90	+ 1,000,000	+20.00
บางกอกใหญ่	6,500,000	2.60	6,500,000	2.06	-	-
ลาดพร้าว	10,000,000	3.99	13,000,000	4.11	+ 3,000,000	+30.00
มีนบุรี	21,500,000	8.59	25,000,000	7.91	+ 3,500,000	+16.28
ตลาดพลู	10,000,000	3.99	11,500,000	3.64	+ 1,500,000	+15.00
ถนนเสือป่า	6,000,000	2.40	7,500,000	2.37	+ 1,500,000	+25.00
ราษฎร์บูรณะ	6,000,000	2.40	8,500,000	2.69	+ 2,500,000	+41.67
ท่าพระ	4,500,000	1.80	5,500,000	1.74	+ 1,000,000	+22.22
หนองจอก	11,000,000	4.39	15,500,000	4.91	+ 4,500,000	+40.91
บางบอน	6,500,000	2.60	8,500,000	2.69	+ 2,000,000	+30.77
ดอนเมือง	13,000,000	5.19	17,000,000	5.38	+ 4,000,000	+30.77
บางพลัด	7,500,000	3.00	10,000,000	3.16	+ 2,500,000	+33.33
อ่อนนุช	10,000,000	3.99	13,000,000	4.11	+ 3,000,000	+30.00

ประเภทของรายรับ	ปีงบประมาณ 2549		ปีงบประมาณ 2550		ปีงบประมาณ 2550 + เพิ่ม - ลด จากงบประมาณปี 2549	
	จำนวน	ร้อยละ	จำนวน	ร้อยละ	จำนวน	ร้อยละ
ทุ่งครุ	-	-	2,140,000	0.68	+ 2,140,000	+100.00
บางเขน	-	-	2,140,000	0.68	+ 2,140,000	+100.00
หนองแขม	-	-	2,140,000	0.68	+ 2,140,000	+100.00
ลาดกระบัง	-	-	2,140,000	0.68	+ 2,140,000	+100.00
บางกอกน้อย	-	-	2,140,000	0.68	+ 2,140,000	+100.00
จอมทอง	-	-	2,140,000	0.68	+ 2,140,000	+100.00
ภาษีเจริญ	-	-	2,160,000	0.68	+ 2,160,000	+100.00
รวม	195,500,000	78.10	260,000,000	82.28	+ 64,500,000	+32.99
2.2 กำไรจากการ จำหน่าย ทรัพย์สินลดจำนวน						
คลองเตย	3,300,000	1.32	3,300,000	1.04	-	-
ประติพัทธ์	2,700,000	1.08	2,700,000	0.85	-	-
ดินแดง	3,000,000	1.20	3,000,000	0.95	-	-
สำราญราษฎร์	1,500,000	0.60	1,500,000	0.47	-	-
เทเวศน์	4,000,000	1.60	4,000,000	1.27	-	-
บางซื่อ	2,700,000	1.08	2,700,000	0.85	-	-
พระโขนง	3,000,000	1.20	3,000,000	0.95	-	-
วงเวียนเล็ก	1,300,000	0.52	1,300,000	0.41	-	-
บางกอกใหญ่	1,800,000	0.72	1,800,000	0.57	-	-
ลาดพร้าว	2,700,000	1.08	2,700,000	0.85	-	-
มีนบุรี	6,100,000	2.44	6,100,000	1.93	-	-
ตลาดพลู	2,700,000	1.08	2,700,000	0.85	-	-
ถนนเสือป่า	1,400,000	0.56	1,400,000	0.44	-	-
ราษฎร์บูรณะ	2,600,000	1.04	2,600,000	0.82	-	-
ท่าพระ	1,200,000	0.48	1,200,000	0.38	-	-
หนองจอก	3,000,000	1.20	3,000,000	0.95	-	-
บางบอน	1,800,000	0.72	1,800,000	0.57	-	-
ดอนเมือง	4,100,000	1.64	4,100,000	1.30	-	-
บางพลัด	2,200,000	0.88	2,200,000	0.70	-	-
อ่อนนุช	3,600,000	1.44	3,600,000	1.14	-	-
ทุ่งครุ	-	-	143,000	0.05	+ 143,000	+100.00
บางเขน	-	-	143,000	0.05	+ 143,000	+100.00
หนองแขม	-	-	143,000	0.05	+ 143,000	+100.00
ลาดกระบัง	-	-	143,000	0.05	+ 143,000	+100.00
บางกอกน้อย	-	-	143,000	0.05	+ 143,000	+100.00
จอมทอง	-	-	143,000	0.05	+ 143,000	+100.00
ภาษีเจริญ	-	-	142,000	0.04	+ 142,000	+100.00
รวม	54,700,000	21.85	55,700,000	17.63	+ 1,000,000	+1.83

ประเภทของรายรับ	ปีงบประมาณ 2549		ปีงบประมาณ 2550		ปีงบประมาณ 2550 + เพิ่ม - ลด จากงบประมาณปี 2549	
	จำนวน	ร้อยละ	จำนวน	ร้อยละ	จำนวน	ร้อยละ
รวมรายได้จากการรับ จํานํา	250,200,000	99.95	315,700,000	99.91	+ 65,500,000	+26.18
รวมรายได้ประจำ	250,330,000	100.00	316,000,000	100.00	+ 65,670,000	+26.23
ข. รายได้พิเศษ						
กำไรสะสม	119,680,000	100.00	177,500,000	100.00	+ 57,820,000	+48.31
รวมรายได้พิเศษ	119,680,000	100.00	177,500,000	100.00	+ 57,820,000	+48.31
รวมรายรับสำนักงานสถาน ธนาบาลกรุงเทพมหานคร	370,010,000	100.00	493,500,000	100.00	+ 123,490,000	+33.37
2. สำนักงานตลาด กรุงเทพมหานคร						
ก. รายได้ประจำ						
1. รายได้จากทรัพย์สิน						
รายได้จากทรัพย์สิน	123,900,000	74.83	118,917,000	68.85	-4,983,000	-4.02
รวมรายได้จากทรัพย์สิน	123,900,000	74.83	118,917,000	68.85	-4,983,000	-4.02
2. รายได้เบ็ดเตล็ด						
รายได้เบ็ดเตล็ด	41,685,000	25.17	53,793,400	31.15	+ 12,108,400	+29.05
รวมรายได้เบ็ดเตล็ด	41,685,000	25.17	53,793,400	31.15	+ 12,108,400	+29.05
รวมรายได้ประจำ	165,585,000	100.00	172,710,400	100.00	+ 7,125,400	+4.30
ข. รายได้พิเศษ						
กำไรสะสม	49,040,000	100.00	38,488,000	100.00	-10,552,000	-21.52
รวมรายได้พิเศษ	49,040,000	100.00	38,488,000	100.00	-10,552,000	-21.52
รวมรายรับสำนักงานตลาด กรุงเทพมหานคร	214,625,000	100.00	211,198,400	100.00	-3,426,600	-1.60
3. สำนักงานพัฒนา- ที่อยู่อาศัย						
ก. รายได้ประจำ						
รายได้จากทรัพย์สิน	1,416,000	100.00	2,160,000	100.00	+ 744,000	+52.54
รวมรายได้ประจำ	1,416,000	100.00	2,160,000	100.00	+ 744,000	+52.54
รวมรายรับสำนักงานพัฒนา- ที่อยู่อาศัย	1,416,000	100.00	2,160,000	100.00	+ 744,000	+52.54
รวมรายได้ประจำ						
การพาณิชย์	417,331,000	71.21	490,870,400	69.44	+ 73,539,400	+17.62
รวมรายได้พิเศษการพาณิชย์	168,720,000	28.79	215,988,000	30.56	+ 47,268,000	+28.02
รวมรายรับการพาณิชย์ทั้งสิ้น	586,051,000	100.00	706,858,400	100.00	+ 120,807,400	+20.61
รวมรายรับกรุงเทพมหานคร และการพาณิชย์	42,700,751,000	100.00	39,706,858,400	100.00	-2,993,892,600	-7.01

เปรียบเทียบปริมาณการรายรับแต่ละประเภท
ปีงบประมาณ พ.ศ. 2549 - 2550



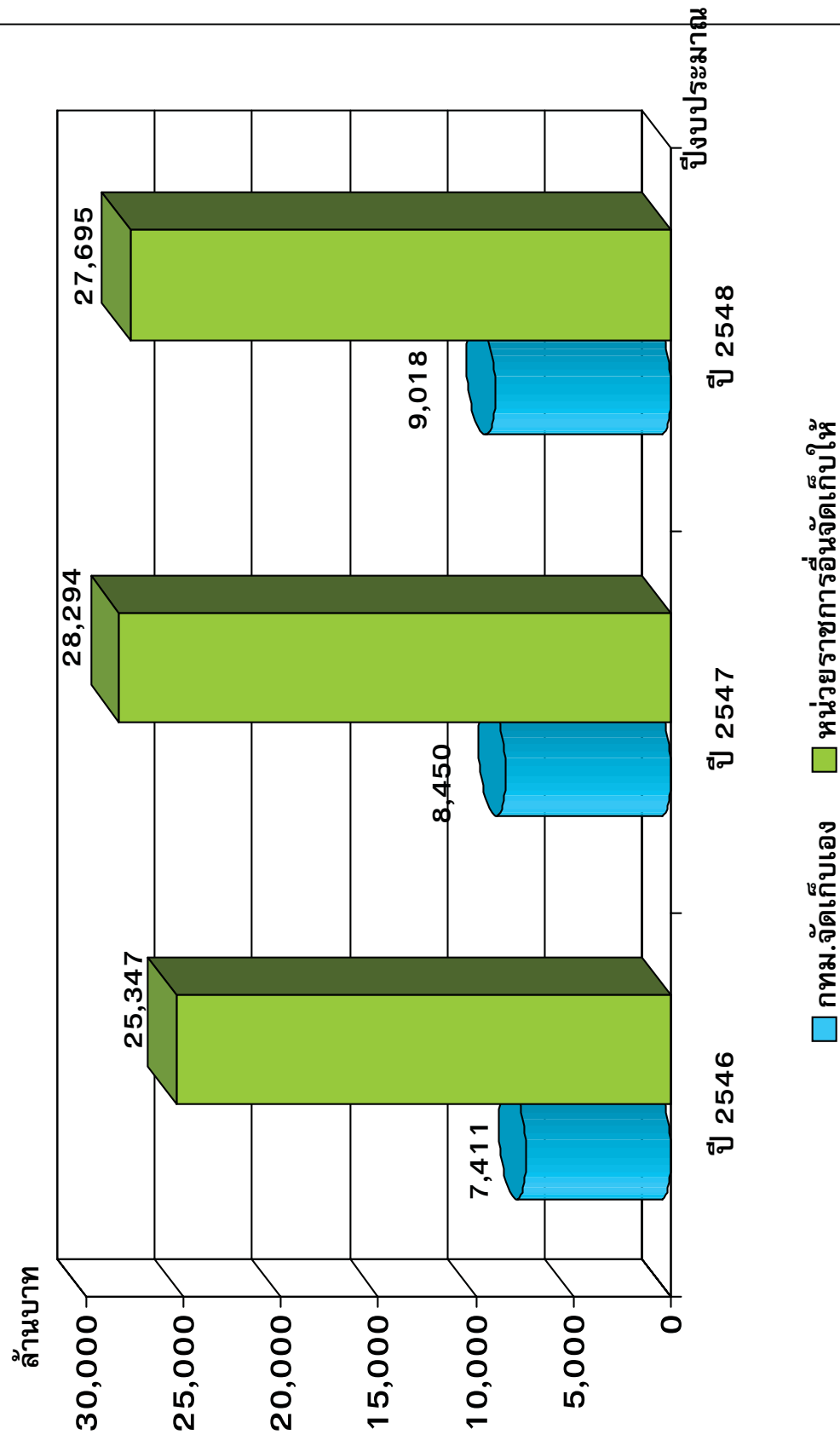
ตารางที่ 6
เปรียบเทียบรายรับจริงระหว่าง กรุงเทพมหานคร จัดเก็บเองกับส่วนราชการอื่นจัดเก็บให้ ปีงบประมาณ พ.ศ. 2546 – 2548

ประเภทของรายรับ	ปีงบประมาณ 2546			ปีงบประมาณ 2547			ปีงบประมาณ 2548		
	กทม. จัดเก็บเอง	ส่วนราชการอื่น จัดเก็บให้	รวม	กทม. จัดเก็บเอง	ส่วนราชการอื่น จัดเก็บให้	รวม	กทม. จัดเก็บเอง	ส่วนราชการอื่น จัดเก็บให้	รวม
รายได้ประจำ									
1. ภาษีอากร	6,462.15	25,347.22	31,809.37	7,176.69	28,294.36	35,471.06	7,359.09	27,695.48	35,054.57
2. ค่าธรรมเนียม ค่าใบอนุญาต ค่าปรับ และค่าบริการ	511.95	-	511.95	764.25	-	764.25	996.41	-	996.41
3. รายได้จากทรัพย์สิน	186.08	-	186.08	235.01	-	235.01	338.60	-	338.60
4. รายได้จากการสาธารณูปโภคการพาณิชย์ และกิจการอื่น	17.93	-	17.93	20.20	-	20.20	23.19	-	23.19
5. รายได้เบ็ดเตล็ด	232.49	-	232.49	254.01	-	254.01	300.89	-	300.89
รวม	7,410.60	25,347.22	32,757.82	8,450.17	28,294.36	36,744.53	9,018.18	27,695.48	36,713.66

(ล้านบาท)

เปรียบเทียบรายจริงระหว่างกรุงเทพมหานครจัดเก็บเองกับส่วนราชการอื่นจัดเก็บให้

ปีงบประมาณ พ.ศ. 2546 - 2548



ตารางที่ 7
 รายรับจริงปีงบประมาณ พ.ศ.2548
 และประมาณการรายรับ ประจำปีงบประมาณ พ.ศ. 2549- 2550

ประเภทของรายรับ	รายรับจริง ปีงบประมาณ 2548	ประมาณการ ปีงบประมาณ 2549	ประมาณการ ปีงบประมาณ 2550
กรุงเทพมหานคร			
ก. รายได้ประจำ			
1. ภาษีอากร			
กรุงเทพมหานครจัดเก็บเอง			
1.1 ภาษีบำรุงท้องที่	130,355,160.33	120,000,000	130,000,000
1.2 ภาษีโรงเรือนและที่ดิน	6,728,246,414.64	7,300,000,000	7,400,000,000
1.3 ภาษีป้าย	497,515,649.79	600,000,000	600,000,000
1.4 อากรฆ่าสัตว์	2,969,060.00	2,700,000	2,400,000
รวมรายได้ที่กรุงเทพมหานครจัดเก็บเอง	7,359,086,284.76	8,022,700,000	8,132,400,000
ส่วนราชการอื่นจัดเก็บให้			
1.5 ภาษีมูลค่าเพิ่ม	13,650,051,705.23	11,400,000,000	14,000,000,000
1.6 ภาษีและค่าธรรมเนียมรถยนต์ หรือล้อเลื่อน	5,590,546,466.90	5,600,000,000	5,700,000,000
1.7 ภาษีสุรา	233,463,135.23	360,000,000	420,000,000
1.8 ภาษีการพนัน	76,004,691.50	80,000,000	70,000,000
1.9 ภาษีสรรพสามิต	1,196,904,381.58	1,650,000,000	1,800,000,000
1.10 ภาษี/ค่าธรรมเนียมการ จดทะเบียนสิทธิและนิติกรรม เกี่ยวกับอสังหาริมทรัพย์	5,330,588,022.00	5,200,000,000	5,700,000,000
1.11 ภาษีธุรกิจเฉพาะ	1,617,919,161.59	1,200,000,000	1,550,000,000
รวมรายได้ที่ส่วนราชการอื่นจัดเก็บให้	27,695,477,564.03	25,490,000,000	29,240,000,000
รวมภาษีอากร	35,054,563,848.79	33,512,700,000	37,372,400,000
2. ค่าธรรมเนียม ค่าใบอนุญาต ค่าปรับ และค่าบริการ			
2.1 ค่าธรรมเนียม			
2.1.1 ค่าธรรมเนียม เก็บขนมูลฝอย	428,713,425.62	400,000,000	360,000,000
2.1.2 ค่าธรรมเนียมขนถ่าย สิ่งปฏิกูล	41,504,790.00	40,000,000	39,345,000
2.1.3 ค่าธรรมเนียมตาม กฎหมายควบคุมอาคาร	50,980,697.75	52,000,000	52,000,000

ประเภทของรายรับ	รายรับจริง ปีงบประมาณ 2548	ประมาณการ ปีงบประมาณ 2549	ประมาณการ ปีงบประมาณ 2550
2.1.4 ค่าธรรมเนียม การจอดยานยนต์	43,148,422.58	40,000,000	42,000,000
2.1.5 ค่าธรรมเนียมใบอนุญาต การพนัน	439,765.86	600,000	500,000
2.1.6 ค่าธรรมเนียมโรงฆ่าสัตว์	464,343.00	450,000	450,000
2.1.7 ค่าธรรมเนียมโรงพักสัตว์	92,835.00	90,000	90,000
2.1.8 ค่าธรรมเนียมใบอนุญาต ให้ติดตั้งป้ายโฆษณา	57,015.00	100,000	60,000
2.1.9 ค่าธรรมเนียม บัตรประจำตัวประชาชน (การขอมีบัตรใหม่และ การขอเปลี่ยนบัตร)	21,569,216.60	18,000,000	23,000,000
2.1.10 ค่าธรรมเนียมจดทะเบียน พาณิชย์	-	-	500,000
รวมค่าธรรมเนียม	586,970,511.41	551,240,000	517,945,000
2.2 ค่าใบอนุญาต			
2.2.1 ใบอนุญาตประกอบการค้า ซึ่งเป็นที่น่ารังเกียจ หรือ อาจเป็นอันตรายแก่สุขภาพ	120,127,247.00	80,000,000	95,000,000
2.2.2 ใบอนุญาตสถานที่จำหน่าย อาหาร และสถานที่สะสม อาหาร	17,388,232.00	8,100,000	15,000,000
2.2.3 ใบอนุญาตการขายสุรา	3,704,536.78	1,400,000	1,400,000
2.2.4 ใบอนุญาตสถานที่แต่งผม	247,460.00	-	-
2.2.5 ใบอนุญาตการโฆษณา	220,200.00	200,000	200,000
2.2.6 ใบอนุญาตการทำน้ำแข็ง เพื่อการค้า	170,000.00	-	-
2.2.7 ใบอนุญาตตลาดเอกชน	391,500.00	200,000	400,000
2.2.8 ใบอนุญาตสุสานและ ฌาปนสถาน	125,640.00	190,000	130,000
2.2.9 ค่าใบอนุญาตจำหน่ายสินค้า ในที่สาธารณะ	-	510,000	2,000,000
2.2.10 ค่าใบอนุญาตรับรองการแจ้ง การจัดตั้งสถานที่จำหน่าย อาหาร	-	-	1,000,000
รวมค่าใบอนุญาต	142,374,815.78	90,600,000	115,130,000

ประเภทของรายรับ	รายรับจริง ปีงบประมาณ 2548	ประมาณการ ปีงบประมาณ 2549	ประมาณการ ปีงบประมาณ 2550
2.3 ค่าปรับ			
2.3.1 ค่าปรับผู้ละเมิดกฎหมาย	162,965,460.57	150,000,000	147,000,000
รวมค่าปรับ	162,965,460.57	150,000,000	147,000,000
2.4 ค่าบริการ			
2.4.1 การออกแบบ	10,855.00	1,000	1,000
2.4.2 การคัดสำเนาหรือ ถ่ายเอกสาร	6,321,705.13	4,000,000	5,000,000
2.4.3 การพิมพ์หมอกำจัดยุ่ง	202,600.00	160,000	150,000
2.4.4 การบริการเลี้ยงเด็กกลางวัน	1,479,680.00	1,600,000	1,500,000
2.4.5 การทำการต่างๆในที่ สาธารณะ	2,985,855.20	2,600,000	2,600,000
2.4.6 การขอใช้สถานที่	3,113,073.00	3,300,000	3,000,000
2.4.7 การยืมใช้พัสดุ	433,153.50	500,000	500,000
2.4.8 การทำความสะอาด	75,414,143.25	73,000,000	9,000,000
2.4.9 การทดสอบคุณภาพ วัสดุก่อสร้าง	12,519,000.00	12,000,000	12,000,000
2.4.10 การตรวจวิเคราะห์น้ำ	109,040.00	339,000	150,000
2.4.11 การบริการตัดและขุดต้นไม้	1,496,360.00	1,000,000	1,000,000
2.4.12 การบริการทางการแพทย์	2,440.00	10,000	4,000
2.4.13 การบริการเกี่ยวกับเศษวัสดุ ก่อสร้าง	14,300.00	20,000	20,000
รวมค่าบริการ	104,102,205.08	98,530,000	34,925,000
รวมค่าธรรมเนียม ค่าใบอนุญาต ค่าปรับ และ ค่าบริการ	996,412,992.84	890,370,000	815,000,000
3. รายได้จากทรัพย์สิน			
3.1 ค่าเช่าอาคารสถานที่	73,163,659.75	70,000,000	75,000,000
3.2 ค่าเช่าท่าเทียบเรือ	1,434,081.00	2,900,000	1,270,000
3.3 ค่าเช่าที่ดิน	6,596,102.92	4,000,000	5,000,000
3.4 ค่าดอกเบี้ยเงินฝากธนาคารและ พันธบัตรของรัฐบาล	257,370,340.18	200,000,000	418,700,000
3.5 เงินปันผลจากโรงพิมพ์อาสา รักษาดินแดน	35,750.00	30,000	30,000
รวมรายได้จากทรัพย์สิน	338,599,933.85	276,930,000	500,000,000

ประเภทของรายรับ	รายรับจริง ปีงบประมาณ 2548	ประมาณการ ปีงบประมาณ 2549	ประมาณการ ปีงบประมาณ 2550
4. รายได้จากการสาธารณูปโภค การพาณิชย์ และกิจกรรมอื่น			
4.1 สถานธนาบาล	17,189,131.18	18,000,000	18,000,000
4.2 สำนักงานตลาด	6,000,000.00	12,000,000	11,000,000
4.3 สำนักพัฒนาที่อยู่อาศัย	-	-	1,000,000
รวมรายได้จากการสาธารณูปโภค การพาณิชย์ และกิจกรรมอื่น	23,189,131.18	30,000,000	30,000,000
5. รายได้เบ็ดเตล็ด			
5.1 เงินเหลือจ่ายปีเก่าส่งคืน	19,742,522.44	20,000,000	32,600,000
5.2 ค่าขายแบบประกวตราดา	41,168,278.00	70,000,000	50,000,000
5.3 ค่าเบ็ดเตล็ดอื่นๆ	239,977,666.93	200,000,000	200,000,000
รวมรายได้เบ็ดเตล็ด	300,888,467.37	290,000,000	282,600,000
รวมรายได้ประจำ	36,713,654,374.03	35,000,000,000	39,000,000,000
ข. รายได้พิเศษ			
เงินสะสมจ่ายขาด	5,076,847,000.00	7,114,700,000	-
รวมรายได้พิเศษ	5,076,847,000.00	7,114,700,000	-
รวมรายรับกรุงเทพมหานคร การพาณิชย์	41,790,501,374.03	42,114,700,000	39,000,000,000
1. สำนักงานสถานธนาบาล กรุงเทพมหานคร			
ก. รายได้ประจำ			
1. รายได้จากทรัพย์สิน			
ค่าดอกเบียเงินฝากธนาคาร	262,187.80	130,000	300,000
รวมรายได้จากทรัพย์สิน	262,187.80	130,000	300,000
2. รายได้จากการรับจํานํา			
2.1 ดอกเบียการรับจํานํา			
คลองเตย	14,442,935.00	13,500,000	20,000,000
ประติพัทธ์	11,577,121.50	11,000,000	12,500,000
ดินแดง	11,686,519.50	12,000,000	13,000,000
สำราญราษฎร์	7,178,281.00	6,500,000	8,000,000
เทเวศน์	16,200,239.00	15,000,000	18,000,000
บางซื่อ	10,337,747.00	9,500,000	13,000,000
พระโขนง	11,536,498.00	10,500,000	13,000,000
วงเวียนเล็ก	5,466,405.00	5,000,000	6,000,000
บางกอกใหญ่	6,447,274.75	6,500,000	6,500,000
ลาดพร้าว	11,339,519.75	10,000,000	13,000,000
มีนบุรี	23,392,905.75	21,500,000	25,000,000

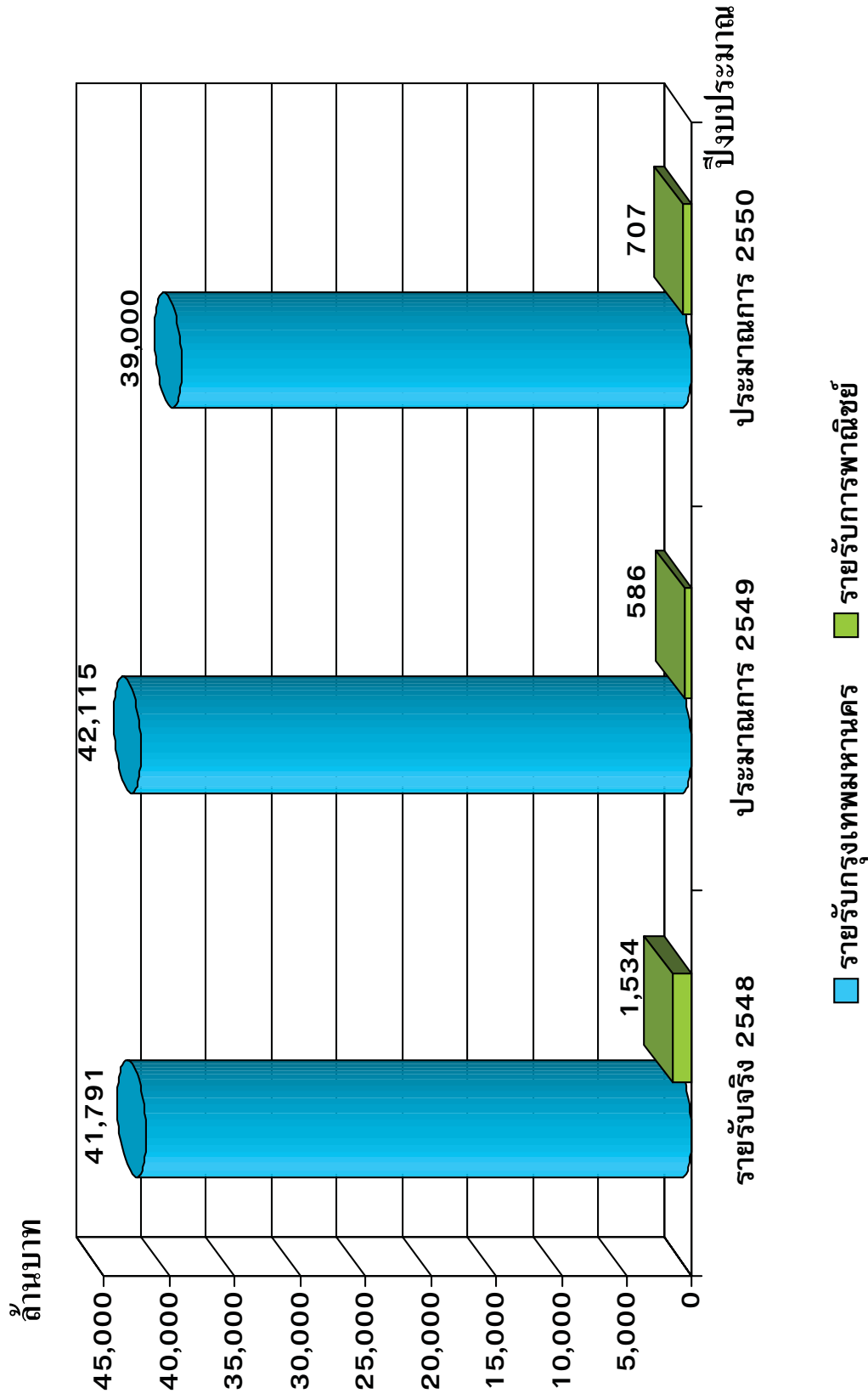
ประเภทของรายรับ	รายรับจริง ปีงบประมาณ 2548	ประมาณการ ปีงบประมาณ 2549	ประมาณการ ปีงบประมาณ 2550
ตลาดพลู	10,337,770.00	10,000,000	11,500,000
ถนนเสือป่า	6,577,281.50	6,000,000	7,500,000
ราษฎร์บูรณะ	6,970,502.25	6,000,000	8,500,000
ท่าพระ	4,927,648.75	4,500,000	5,500,000
หนองจอก	12,909,317.25	11,000,000	15,500,000
บางบอน	7,760,675.50	6,500,000	8,500,000
ดอนเมือง	14,311,992.75	13,000,000	17,000,000
บางพลัด	8,795,954.25	7,500,000	10,000,000
อ่อนนุช	11,783,910.25	10,000,000	13,000,000
ทุ่งครุ	-	-	2,140,000
บางเขน	-	-	2,140,000
หนองแขม	-	-	2,140,000
ลาดกระบัง	-	-	2,140,000
บางกอกน้อย	-	-	2,140,000
จอมทอง	-	-	2,140,000
ภาษีเจริญ	-	-	2,160,000
รวม	213,980,498.75	195,500,000	260,000,000
2.2 กำไรจากการจำหน่ายทรัพย์สิน			
 หลุดจำนำ			
คลองเตย	3,086,955.00	3,300,000	3,300,000
ประติพัทธ์	2,873,095.00	2,700,000	2,700,000
ดินแดง	2,598,820.00	3,000,000	3,000,000
สำราญราษฎร์	1,205,305.00	1,500,000	1,500,000
เทเวศร์	3,591,195.00	4,000,000	4,000,000
บางซื่อ	2,402,560.00	2,700,000	2,700,000
พระโขนง	2,801,470.00	3,000,000	3,000,000
วงเวียนเล็ก	1,313,565.00	1,300,000	1,300,000
บางกอกใหญ่	1,545,230.00	1,800,000	1,800,000
ลาดพร้าว	2,457,675.00	2,700,000	2,700,000
มีนบุรี	5,293,860.00	6,100,000	6,100,000
ตลาดพลู	2,514,120.00	2,700,000	2,700,000
ถนนเสือป่า	1,513,642.00	1,400,000	1,400,000
ราษฎร์บูรณะ	1,848,950.00	2,600,000	2,600,000
ท่าพระ	1,294,550.00	1,200,000	1,200,000
หนองจอก	2,357,955.00	3,000,000	3,000,000
บางบอน	1,734,520.00	1,800,000	1,800,000
ดอนเมือง	3,736,770.00	4,100,000	4,100,000
บางพลัด	2,359,805.00	2,200,000	2,200,000
อ่อนนุช	2,994,675.00	3,600,000	3,600,000

ประเภทของรายรับ	รายรับจริง ปีงบประมาณ 2548	ประมาณการ ปีงบประมาณ 2549	ประมาณการ ปีงบประมาณ 2550
ทุ่งครุ	-	-	143,000
บางเขน	-	-	143,000
หนองแขม	-	-	143,000
ลาดกระบัง	-	-	143,000
บางกอกน้อย	-	-	143,000
จอมทอง	-	-	143,000
ภาษีเจริญ	-	-	142,000
รวม	49,524,717.00	54,700,000	55,700,000
รวมรายได้จากการรับจํานํา	263,505,215.75	250,200,000	315,700,000
รวมรายได้ประจำ	263,767,403.55	250,330,000	316,000,000
ข. รายได้พิเศษ			
กำไรสะสม	1,174,280,000.00	119,680,000	177,500,000
รวมรายได้พิเศษ	1,174,280,000.00	119,680,000	177,500,000
รวมรายรับสำนักงานสถานธนานุบาล กรุงเทพมหานคร	1,438,047,403.55	370,010,000	493,500,000
2. สำนักงานตลาดกรุงเทพมหานคร			
ก. รายได้ประจำ			
1. รายได้จากทรัพย์สิน			
รายได้จากทรัพย์สิน	66,383,647.16	123,900,000	118,917,000
รวมรายได้จากทรัพย์สิน	66,383,647.16	123,900,000	118,917,000
2. รายได้เบ็ดเตล็ด			
รายได้เบ็ดเตล็ด	19,302,780.12	41,685,000	53,793,400
รวมรายได้เบ็ดเตล็ด	19,302,780.12	41,685,000	53,793,400
รวมรายได้ประจำ	85,686,427.28	165,585,000	172,710,400
ข. รายได้พิเศษ			
กำไรสะสม	10,361,560.00	49,040,000	38,488,000
รวมรายได้พิเศษ	10,361,560.00	49,040,000	38,488,000
รวมรายรับสำนักงานตลาด กรุงเทพมหานคร	96,047,987.28	214,625,000	211,198,400
3. สำนักงานพัฒนาที่อยู่อาศัย			
ก. รายได้ประจำ			
1. รายได้จากทรัพย์สิน			
รายได้จากทรัพย์สิน	-	1,416,000	2,160,000
รวมรายได้จากทรัพย์สิน	-	1,416,000	2,160,000
รวมรายได้ประจำ	-	1,416,000	2,160,000

ประเภทของรายรับ	รายรับจริง ปีงบประมาณ 2548	ประมาณการ ปีงบประมาณ 2549	ประมาณการ ปีงบประมาณ 2550
ข. รายได้พิเศษ			
รวมรายได้พิเศษ	-	-	-
รวมรายรับสำนักงานพัฒนาที่อยู่อาศัย	-	1,416,000	2,160,000
รวมรายได้ประจำการพาณิชย์	349,453,830.83	417,331,000	490,870,400
รวมรายได้พิเศษการพาณิชย์	1,184,641,560.00	168,720,000	215,988,000
รวมรายรับการพาณิชย์ทั้งสิ้น	1,534,095,390.83	586,051,000	706,858,400
รวมรายรับกรุงเทพมหานคร และการพาณิชย์	43,324,596,764.86	42,700,751,000	39,706,858,400

เปรียบเทียบรายรับจริงและประมาณการรายรับของกรุงเทพมหานครและการพาณิชย์

ปีงบประมาณ พ.ศ. 2549 - 2550



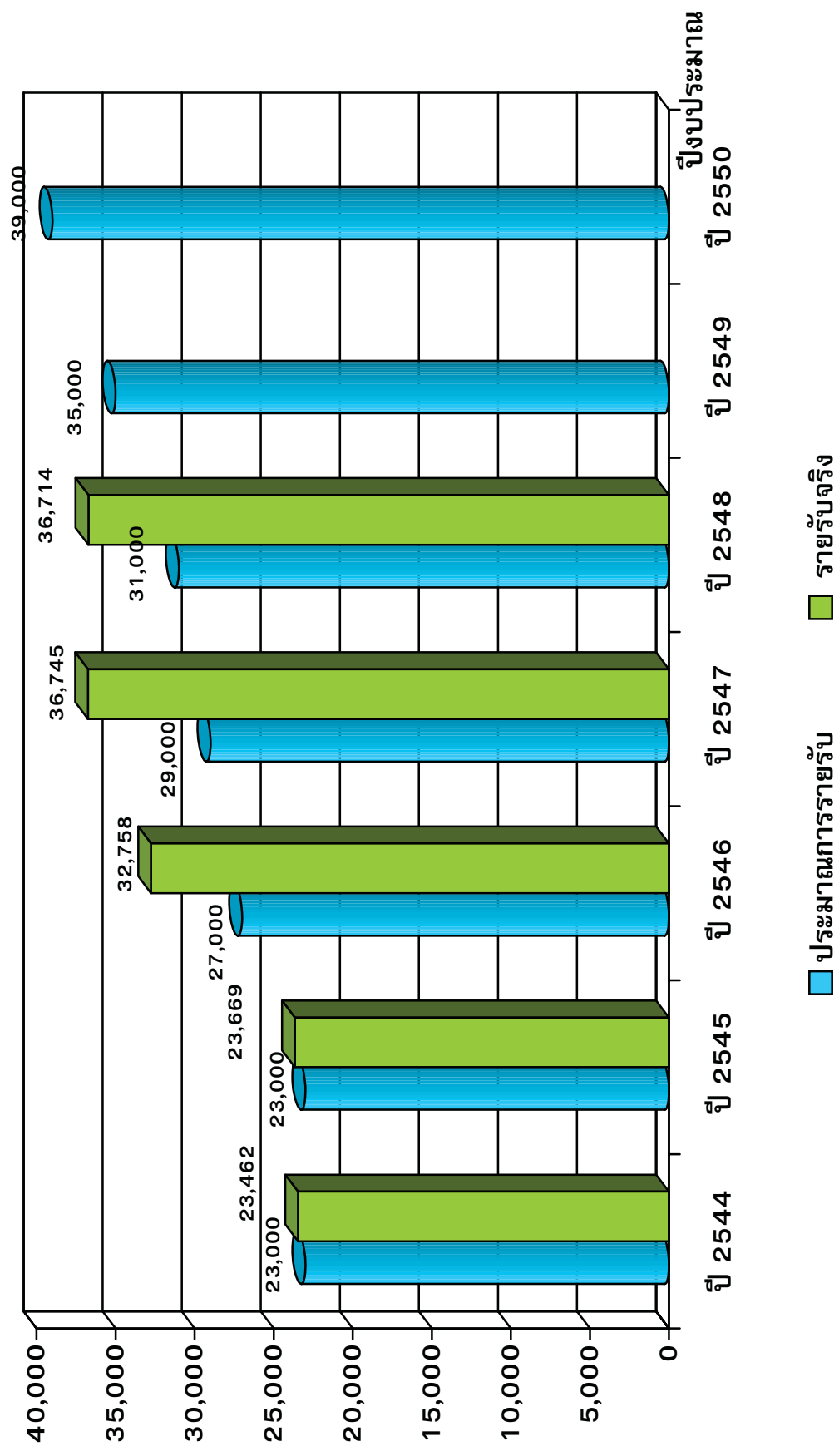
ตารางที่ 8
เปรียบเทียบประมาณการรายรับ และรายรับจริง
(เฉพาะรายได้ประจำ)
ปีงบประมาณ พ.ศ. 2544 – 2550

ปีงบประมาณ	ประมาณการรายรับ	รายรับจริง	รายรับจริง + สูงกว่า – ต่ำกว่า ประมาณการรายรับ
2544	23,000,000,000	23,462,103,263	+462,103,263
2545	23,000,000,000	23,668,993,930	+668,993,930
2546	27,000,000,000	32,757,818,964	+5,757,818,964
2547	29,000,000,000	36,744,530,567	+7,744,530,567
2548	31,000,000,000	36,713,654,374	+5,713,654,374
2549	35,000,000,000	-	-
2550	39,000,000,000	-	-

เปรียบเทียบประมาณการรายรับและรายรับจริง (เฉพาะรายได้ประจำ)

ปีงบประมาณ พ.ศ. 2544 – 2550

ล้านบาท



ภาค 3
งบประมาณรายจ่าย

งบประมาณรายจ่ายประจำปี พ.ศ. 2550 จำนวน 39,508,478,000 บาท เมื่อเปรียบเทียบกับปีงบประมาณ พ.ศ. 2549 ซึ่งมีจำนวน 35,388,604,000 บาท เพิ่มขึ้นจำนวน 4,119,874,000 บาท หรือเพิ่มขึ้นร้อยละ 11.64 ประกอบด้วย

- | | |
|--|--------------------|
| ก. งบประมาณรายจ่ายของกรุงเทพมหานคร | 39,000,000,000 บาท |
| ข. งบประมาณรายจ่ายของการพาณิชย์กรุงเทพมหานคร | 508,478,000 บาท |

ก. งบประมาณรายจ่ายของกรุงเทพมหานคร 39,000,000,000 บาท จำแนกเป็น

รายจ่ายประจำ	39,000,000,000 บาท
--------------	--------------------

งบประมาณรายจ่ายประจำ เป็นเงินทั้งสิ้น จำนวน 39,000,000,000 บาท เมื่อเปรียบเทียบกับปีงบประมาณ พ.ศ. 2549 ซึ่งมีจำนวน 35,000,000,000 บาท เพิ่มขึ้นจำนวน 4,000,000,000 บาท หรือเพิ่มขึ้นร้อยละ 11.43 จำแนกเป็น

- | | |
|-------------------------------|--------------------|
| 1. ค่าใช้จ่ายประจำ | 31,627,727,000 บาท |
| 2. ค่าใช้จ่ายตามลักษณะโครงการ | 7,372,273,000 บาท |

ข. งบประมาณรายจ่ายของการพาณิชย์กรุงเทพมหานคร 508,478,000 บาท จำแนกเป็น

- | | |
|-----------------|-----------------|
| 1. รายจ่ายประจำ | 292,490,000 บาท |
| 2. รายจ่ายพิเศษ | 215,988,000 บาท |

งบประมาณรายจ่ายประจำ จำนวน 292,490,000 บาท คิดเป็นร้อยละ 57.52 ของประมาณการรายจ่ายของการพาณิชย์กรุงเทพมหานคร เมื่อเปรียบเทียบกับปีงบประมาณ พ.ศ. 2549 ซึ่งมีจำนวน 219,884,000 บาท เพิ่มขึ้นจำนวน 72,606,000 บาท หรือเพิ่มขึ้นร้อยละ 33.02

งบประมาณรายจ่ายพิเศษ จำนวน 215,988,000 บาท คิดเป็นร้อยละ 42.48 ของงบประมาณรายจ่ายของการพาณิชย์กรุงเทพมหานคร เมื่อเปรียบเทียบกับปีงบประมาณ พ.ศ. 2549 ซึ่งมีจำนวน 168,720,000 บาท เพิ่มขึ้นจำนวน 47,268,000 บาท หรือเพิ่มขึ้นร้อยละ 28.02

งบประมาณรายจ่ายของการพาณิชย์กรุงเทพมหานคร จำนวน 508,478,000 บาท จำแนกตามประเภทการพาณิชย์ ดังนี้

- | | |
|--------------------------------------|-----------------|
| 1. สำนักงานสถานธนาหุบาลกรุงเทพมหานคร | 339,327,000 บาท |
| จำแนกเป็น | |
| ก. รายจ่ายประจำ | 161,827,000 บาท |
| ข. รายจ่ายพิเศษ | 177,500,000 บาท |
| 2. สำนักงานตลาดกรุงเทพมหานคร | 166,997,000 บาท |
| จำแนกเป็น | |
| ก. รายจ่ายประจำ | 128,509,000 บาท |
| ข. รายจ่ายพิเศษ | 38,488,000 บาท |

3. สำนักงานพัฒนาที่อยู่อาศัย		2,154,000 บาท
จำแนกเป็น		
ก. รายจ่ายประจำ	2,154,000 บาท	
ข. รายจ่ายพิเศษ	-	บาท

ตารางที่ 9

งบประมาณรายจ่ายประจำปีงบประมาณ พ.ศ. 2550

จำแนกตามด้านและแผนงาน

แผนงาน	งบประมาณปี 2550	คิดเป็นร้อยละ
ด้านการบริหารทั่วไป	8,359,262,200	21.43
1. แผนงานบริหารทั่วไป	527,499,400	1.35
2. แผนงานบริหารงานปกครองและทะเบียน	822,747,900	2.11
3. แผนงานบริหารการคลัง	2,344,195,600	6.01
4. แผนงานบริหารงานบุคคล	124,507,100	0.32
5. แผนงานส่งเสริมระบบบริหาร	4,540,312,200	11.64
ด้านการรักษาความสะอาดและความเป็นระเบียบเรียบร้อย	6,945,997,700	17.81
1. แผนงานบริหารทั่วไป	67,223,700	0.17
2. แผนงานพัฒนาและส่งเสริม	26,984,900	0.07
3. แผนงานรักษาความสะอาด	6,284,532,600	16.12
4. แผนงานรักษาความเป็นระเบียบเรียบร้อย	567,256,500	1.45
ด้านการโยธาและระบบจราจร	6,310,388,600	16.19
1. แผนงานบริหารทั่วไป	885,209,800	2.27
2. แผนงานพัฒนาการใช้ที่ดินและระบบจราจร	752,641,800	1.93
3. แผนงานการโยธา	3,071,293,900	7.88
4. แผนงานพัฒนาการโยธาและระบบจราจร	1,601,243,100	4.11
ด้านการระบายน้ำและบำบัดน้ำเสีย	4,327,169,300	11.10
1. แผนงานบริหารทั่วไป	27,714,400	0.07
2. แผนงานพัฒนาระบบระบายน้ำ	1,351,714,200	3.47
3. แผนงานจัดการระบายน้ำและแก้ไขปัญหาทั่วม	2,241,520,400	5.75
4. แผนงานควบคุมคุณภาพน้ำ	230,073,500	0.59
5. แผนงานจัดการคุณภาพน้ำ	476,146,800	1.22
ด้านการพัฒนาและบริการสังคม	4,268,172,600	10.94
1. แผนงานบริหารทั่วไป	334,676,200	0.86
2. แผนงานพัฒนาสภาวะสิ่งแวดล้อม	1,459,672,900	3.74
3. แผนงานบริการสังคม	562,006,300	1.44
4. แผนงานพัฒนาชุมชน	1,284,320,500	3.29
5. แผนงานส่งเสริมอาชีพ	159,036,000	0.41
6. แผนงานป้องกันและบรรเทาสาธารณภัย	135,672,200	0.35
7. แผนงานการท่องเที่ยว	44,630,300	0.11
8. แผนงานการกีฬา	288,158,200	0.74

แผนงาน	งบประมาณปี 2550	คิดเป็นร้อยละ
ด้านการสาธารณสุข	4,560,127,100	11.69
1. แผนงานบริหารทั่วไป	79,202,300	0.20
2. แผนงานบริการด้านการแพทย์	2,784,384,800	7.14
3. แผนงานพัฒนาด้านการแพทย์และอนามัย	117,623,000	0.30
4. แผนงานอนามัยสิ่งแวดล้อม	282,180,900	0.72
5. แผนงานอนามัย	1,296,736,100	3.33
ด้านการศึกษา	4,228,882,500	10.84
1. แผนงานบริหารทั่วไป	717,818,200	1.84
2. แผนงานปรับปรุงคุณภาพการศึกษา	125,248,900	0.32
3. แผนงานบริหารการศึกษา	3,167,299,700	8.12
4. แผนงานพัฒนาคุณภาพการศึกษา	218,515,700	0.56
รวมรายจ่ายประจำ	39,000,000,000	100.00
รวม 7 ด้าน 35 แผนงาน	39,000,000,000	100.00

ตารางที่ 10
เปรียบเทียบงบประมาณรายจ่ายประจำปีงบประมาณ พ.ศ. 2549 – 2550
จำแนกตามลักษณะงาน

(ล้านบาท)

ลักษณะงาน	งบประมาณ 2549		งบประมาณ 2550	
	จำนวนเงิน	ร้อยละ	จำนวนเงิน	ร้อยละ
1. ด้านการบริหารทั่วไป	6,540.97	18.69	8,359.26	21.43
2. ด้านการรักษาความสะอาดและ ความเป็นระเบียบเรียบร้อย	6,243.86	17.84	6,946.00	17.81
3. ด้านการโยธาและระบบจราจร	7,345.90	20.99	6,310.39	16.19
4. ด้านการระบายน้ำและบำบัดน้ำเสีย	3,359.49	9.60	4,327.17	11.10
5. ด้านการพัฒนาและบริการสังคม	3,893.15	11.12	4,268.17	10.94
6. ด้านการสาธารณสุข	4,676.91	13.36	4,560.13	11.69
7. ด้านการศึกษา	2,939.72	8.40	4,228.88	10.84
รวม	35,000.00	100.00	39,000.00	100.00

หมายเหตุ - วงเงินของด้านการคลังในตารางนี้ยังไม่ได้รวมงบประมาณรายจ่ายของการพาณิชย์กรุงเทพมหานคร
จำนวน 508,478,000 บาท

ตารางที่ 11
งบประมาณรายจ่ายประจำปีงบประมาณ พ.ศ. 2550
จำแนกตามลักษณะงานและประเภทงบประมาณ

ลักษณะงาน	งบประมาณประจำปี 2550					
	งบดำเนินการ		งบลงทุน		รวม	
	จำนวน	ร้อยละ	จำนวน	ร้อยละ	จำนวน	ร้อยละ
1. ด้านการบริหารทั่วไป	7,571,610,100	19.42	787,652,100	2.02	8,359,262,200	21.44
2. ด้านการรักษา ความสะอาดและ ความเป็นระเบียบ เรียบร้อย	6,586,687,700	16.89	359,310,000	0.92	6,945,997,700	17.81
3. ด้านการโยธาและ ระบบจราจร	2,025,229,500	5.19	4,285,159,100	10.99	6,310,388,600	16.18
4. ด้านการระบายน้ำ และบำบัดน้ำเสีย	1,923,643,500	4.93	2,403,525,800	6.16	4,327,169,300	11.09
5. ด้านการพัฒนาและ บริการสังคม	3,706,573,400	9.51	561,599,200	1.44	4,268,172,600	10.95
6. ด้านการสาธารณสุข	4,095,740,400	10.50	464,386,700	1.19	4,560,127,100	11.69
7. ด้านการศึกษา	3,370,715,200	8.64	858,167,300	2.20	4,228,882,500	10.84
รวมทั้งสิ้น	29,280,199,800	75.08	9,719,800,200	24.92	39,000,000,000	100.00

หมายเหตุ - วงเงินด้านการคลังในตารางนี้ยังไม่ได้รวมงบประมาณรายจ่ายของการพาณิชย์กรุงเทพมหานคร
จำนวน 508,478,000 บาท

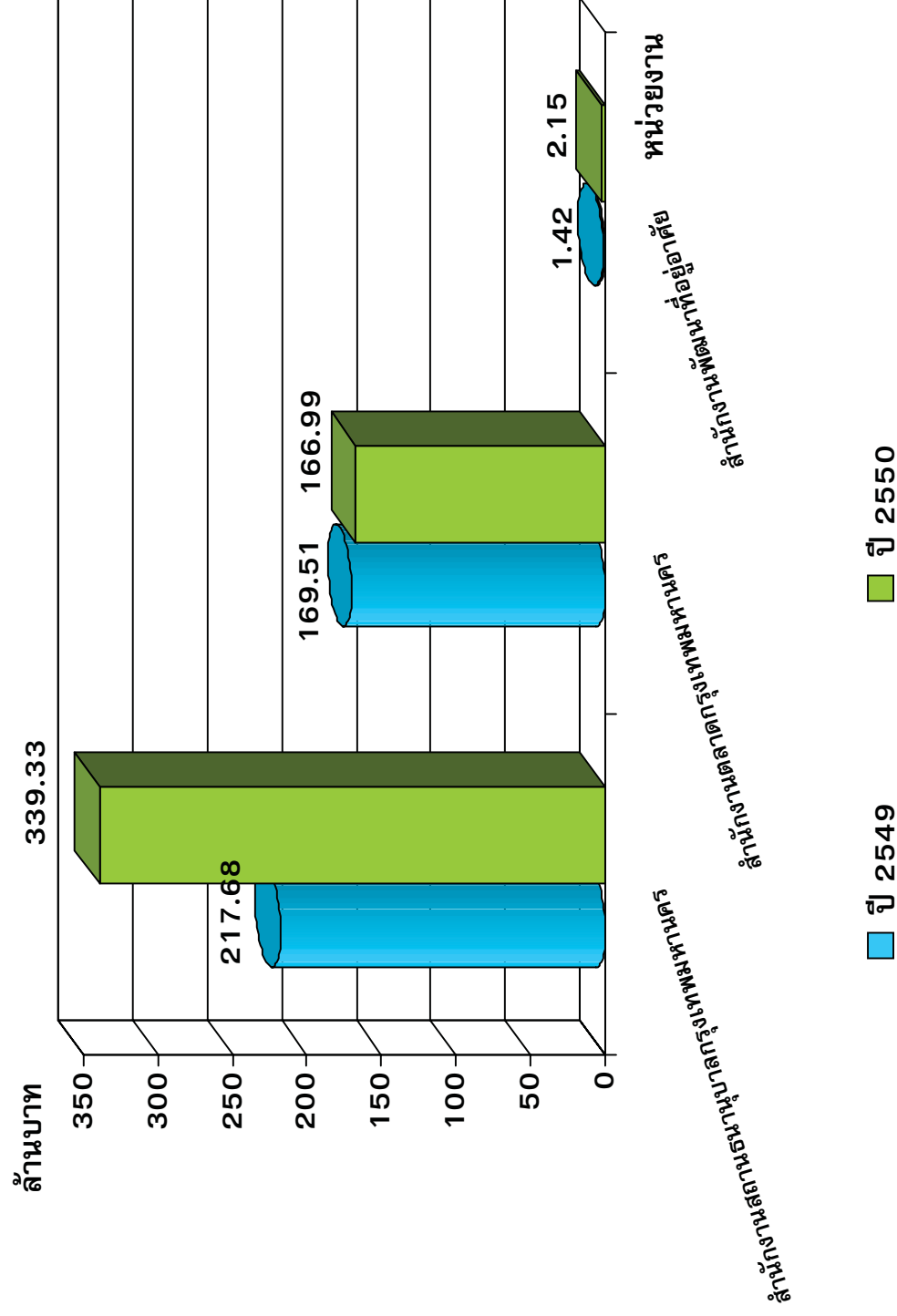
ตารางที่ 12

เปรียบเทียบงบประมาณรายการพาณิชย์กรุงเทพมหานคร ประจำปีงบประมาณ พ.ศ. 2549 – 2550
 จำแนกตามการพาณิชย์

การพาณิชย์	งบประมาณประจำปี 2549			งบประมาณประจำปี 2550		
	รายจ่ายประจำ	รายจ่ายพิเศษ	รวม	รายจ่ายประจำ	รายจ่ายพิเศษ	รวม
สำนักงานสถานทูตกรุงเทพหนคร	97,996,000	119,680,000	217,676,000	161,827,000	177,500,000	339,327,000
สำนักงานตลาดกรุงเทพหนคร	120,472,000	49,040,000	169,512,000	128,509,000	38,488,000	166,997,000
สำนักงานพัฒนาที่อยู่อาศัย	1,416,000	-	1,416,000	2,154,000	-	2,154,000
รวมรายการพาณิชย์	219,884,000	168,720,000	388,604,000	292,490,000	215,988,000	508,478,000

เปรียบเทียบงบประมาณรายการจ่ายการพาณิชย์กรุงเทพมหานคร ประจำปีงบประมาณ พ.ศ. 2549 - 2550

จำแนกตามการพาณิชย์



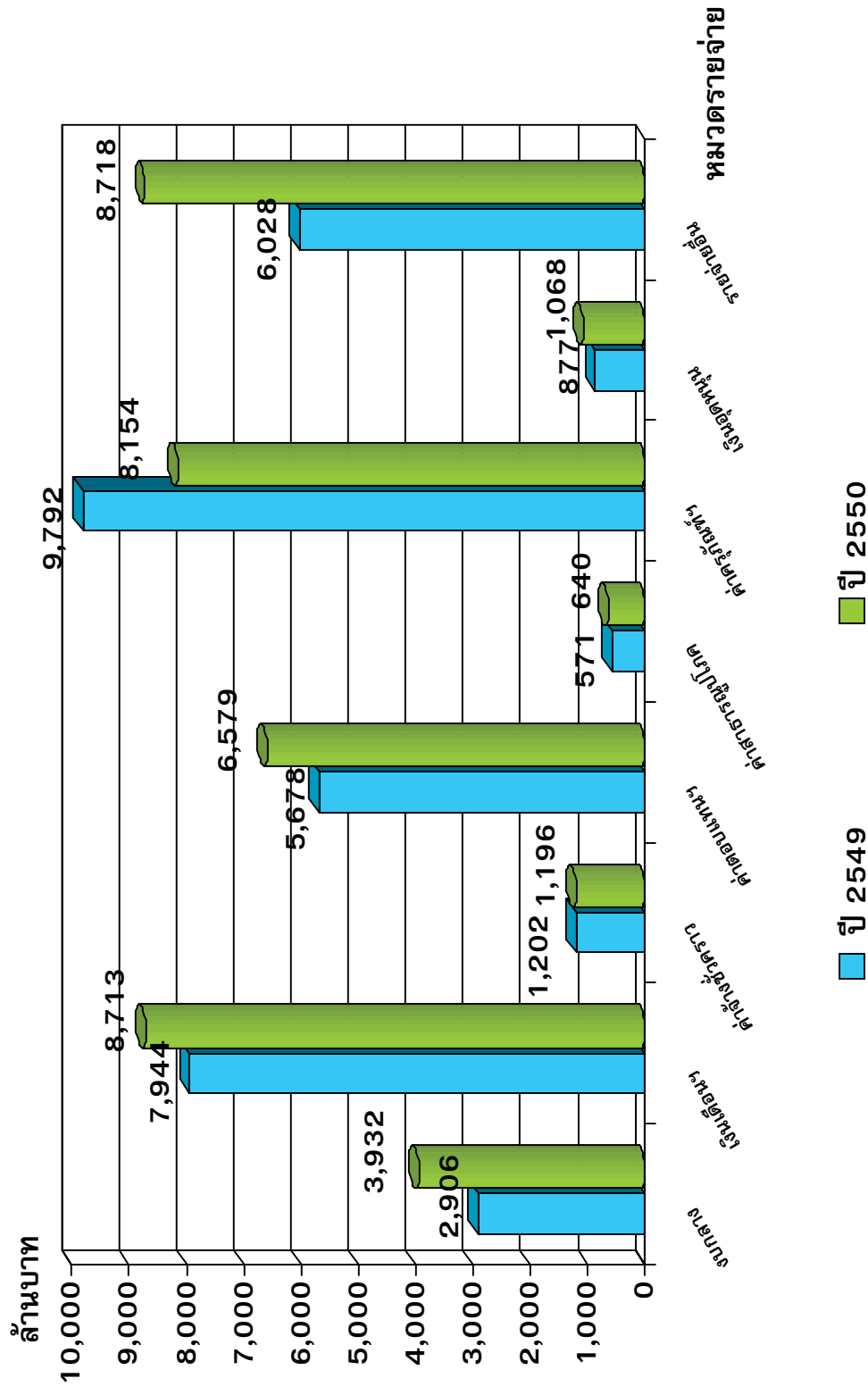
ตารางที่ 13

เปรียบเทียบงบประมาณรายจ่ายประจำปีงบประมาณ พ.ศ. 2549 – 2550

จำแนกตามหมวดรายจ่าย

หมวด	ปีงบประมาณ 2549	ปีงบประมาณ 2550	
		จำนวน	คิดเป็นร้อยละ
งบดำเนินการ			
หมวดเงินเดือนและค่าจ้างประจำ	7,944,307,600	8,713,165,600	22.34
หมวดค่าจ้างชั่วคราว	1,202,420,900	1,196,228,200	3.07
หมวดค่าตอบแทน ใช้สอยและวัสดุ	5,678,425,700	6,578,579,100	16.87
หมวดค่าสาธารณูปโภค	570,813,300	640,390,500	1.64
หมวดเงินอุดหนุน	877,439,700	1,067,928,400	2.74
หมวดรายจ่ายอื่น	6,028,399,500	8,717,411,600	22.35
งบกลาง	1,612,716,000	2,366,496,400	6.07
รวมงบดำเนินการ	23,914,522,700	29,280,199,800	75.08
งบลงทุน			
หมวดค่าครุภัณฑ์ที่ดินและสิ่งก่อสร้าง	9,791,931,900	8,153,956,200	20.91
งบกลาง	1,293,545,400	1,565,844,000	4.01
รวมงบลงทุน	11,085,477,300	9,719,800,200	24.92
รวมรายจ่ายประจำ	35,000,000,000	39,000,000,000	100.00
รวมงบดำเนินการทั้งสิ้น	23,914,522,700	29,280,199,800	75.08
รวมงบลงทุนทั้งสิ้น	11,085,477,300	9,719,800,200	24.92
รวมงบประมาณรายจ่ายของกรุงเทพมหานคร	35,000,000,000	39,000,000,000	100.00

เปรียบเทียบงบประมาณรายจ่ายประจำปีงบประมาณ พ.ศ. 2549 - 2550
จำแนกตามหมวดรายจ่าย



ตารางที่ 14

งบประมาณรายจ่าย ประจำปีงบประมาณ พ.ศ. 2550 จำแนกตามหน่วยงานและหมวดรายจ่าย

หน่วยงาน	เงินเดือน และค่าจ้างประจำ	ค่าจ้างชั่วคราว	ค่าตอบแทน ใช้สอยและวัสดุ	ค่าสาธารณูปโภค	ค่าครุภัณฑ์ ที่ดิน และสิ่งก่อสร้าง	เงินอุดหนุน	รายจ่ายอื่น ๆ	รวม
1. สำนักงานเลขาธิการสภา- กรุงเทพมหานคร	16,791,900	1,556,800	118,142,200	830,000	9,388,000	179,000	146,268,700	293,156,600
2. สำนักงานเลขาธิการ ผู้รักษากรุงกรุงเทพมหานคร	34,920,400	903,500	10,496,100	1,575,200	1,551,000	285,500	2,576,500	52,308,200
3. สำนักงานคณะกรรมการ- ข้าราชการกรุงเทพมหานคร	48,977,000	150,000	14,301,900	595,700	2,114,700	302,000	1,879,100	68,320,400
4. สำนักงานปลัดกรุงเทพมหานคร	238,677,600	5,407,200	221,369,800	23,893,700	11,408,600	3,735,800	272,210,000	776,702,700
5. สำนักงานการแพทย์	1,441,964,800	71,179,600	613,031,700	109,353,700	402,214,600	34,718,000	259,799,800	2,932,262,200
6. สำนักงานภัย	752,059,400	22,139,000	356,243,000	24,686,000	55,239,300	8,891,000	186,464,100	1,405,721,800
7. สำนักงานการศึกษา	107,287,000	2,424,900	90,122,200	3,989,700	544,062,000	2,113,500	311,583,500	1,061,582,800
8. สำนักงานการโยธา	391,032,200	9,565,800	411,682,100	25,345,700	2,342,774,600	96,746,500	24,648,700	3,301,795,600
9. สำนักงานการระบายน้ำ	464,421,300	69,022,700	292,363,800	182,112,500	1,982,196,900	8,720,500	582,383,900	3,581,221,600
10. สำนักงานการคลัง	248,660,500	2,819,800	903,596,800	5,366,000	23,087,000	186,992,300	895,202,700	2,265,725,100
11. สำนักงานเทศกิจ	51,466,400	7,214,000	31,477,600	1,707,200	6,693,200	725,200	11,234,800	110,518,400
12. สำนักงานการจราจรและขนส่ง	49,768,800	9,150,100	183,769,600	2,522,200	398,991,000	607,800	28,011,500	672,821,000
13. สำนักงานผังเมือง	53,678,000	496,400	6,110,000	1,805,200	845,400	319,000	165,286,000	228,540,000
14. สำนักงานป้องกันและบรรเทา- สาธารณภัย	-	-	109,764,300	186,000	6,200	1,898,200	28,000,800	139,855,500
15. สำนักงานประมาณ- กรุงเทพมหานคร	37,282,100	304,100	9,768,900	451,000	6,067,000	271,500	9,337,000	63,481,600
16. สำนักงานยุทธศาสตร์และ ประเมินผล	64,588,400	4,320,900	69,701,000	18,488,000	1,551,200	421,000	117,141,800	276,212,300

หน่วยงาน	เงินเดือน และค่าจ้างประจำ	ค่าจ้างชั่วคราว	ค่าตอบแทน ใช้สอยและวัสดุ	ค่าสาธารณูปโภค	ค่าครุภัณฑ์ ที่ดิน และสิ่งก่อสร้าง	เงินอุดหนุน	รายจ่ายอื่น ๆ	รวม
17. สำนักสิ่งแวดล้อม	525,103,500	49,164,300	198,392,300	22,176,800	490,387,400	10,689,000	2,893,381,900	4,189,295,200
18. สำนักวัฒนธรรม กีฬา และการท่องเที่ยว	105,945,700	15,402,000	130,170,700	14,715,500	313,460,000	1,467,500	263,288,100	844,449,500
19. สำนักพัฒนาสังคม	80,796,600	10,161,200	413,461,800	4,893,300	39,317,700	886,000	359,565,500	909,082,100
รวมสำนัก	4,713,421,600	281,382,300	4,183,965,800	444,693,400	6,631,355,800	359,969,300	6,558,264,400	23,173,052,600
1. สำนักงานเขตพระนคร	129,047,200	14,216,700	36,070,000	3,639,900	10,250,200	8,222,500	32,867,400	234,313,900
2. สำนักงานเขตป้อมปราบ- ศัตรูพ่าย	86,874,400	7,705,100	37,058,900	2,646,800	9,280,800	3,808,000	19,358,500	166,732,500
3. สำนักงานเขตสัมพันธวงศ์	68,981,800	4,971,800	18,551,700	2,098,500	10,647,700	2,303,000	18,174,600	125,729,100
4. สำนักงานเขตบางรัก	78,875,200	7,782,800	28,266,800	2,018,500	10,633,000	3,688,500	21,274,300	152,539,100
5. สำนักงานเขตปทุมวัน	93,397,100	14,435,000	39,189,500	3,778,600	14,323,000	10,876,000	33,671,700	209,670,900
6. สำนักงานเขตยานนาวา	80,514,100	14,289,900	55,600,200	3,947,400	26,887,500	10,575,000	38,378,400	230,192,500
7. สำนักงานเขตดุสิต	111,447,200	14,997,500	37,716,700	3,965,200	10,155,700	11,597,100	43,796,400	233,675,800
8. สำนักงานเขตพญาไท	97,746,300	10,988,500	35,513,600	1,926,400	12,566,600	3,967,400	24,531,200	187,240,000
9. สำนักงานเขตห้วยขวาง	91,845,400	15,186,800	35,584,100	4,038,000	14,737,200	7,423,800	30,870,700	199,686,000
10. สำนักงานเขตพระโขนง	74,867,400	12,593,200	46,059,200	3,357,400	26,038,900	7,470,500	28,398,100	198,784,700
11. สำนักงานเขตบางกะปิ	98,645,400	21,886,500	71,875,600	6,700,200	37,739,200	25,958,200	59,676,000	322,481,100
12. สำนักงานเขตบางเขน	87,247,900	18,885,500	37,734,000	3,600,100	44,835,800	14,575,000	43,168,400	250,046,700
13. สำนักงานเขตสันทบุรี	72,378,200	24,171,200	79,085,800	5,098,900	54,565,500	21,908,000	55,290,400	312,498,000
14. สำนักงานเขตลาดกระบัง	85,726,900	35,867,100	74,835,000	5,255,300	38,038,400	27,901,000	65,598,300	333,222,000
15. สำนักงานเขตหนองจอก	67,995,200	32,115,200	62,852,400	5,522,800	65,956,100	28,781,800	70,076,500	333,300,000
16. สำนักงานเขตธนบุรี	108,929,500	18,127,100	43,787,300	4,059,300	29,067,800	17,041,000	57,803,300	278,815,300
17. สำนักงานเขตคลองสาน	86,767,000	12,996,200	51,507,100	3,874,200	37,208,000	12,185,500	33,553,200	238,091,200
18. สำนักงานเขตบางกอกใหญ่	75,520,100	10,502,600	26,817,000	3,534,200	28,702,700	7,324,000	26,853,400	179,254,000
19. สำนักงานเขตบางกอกน้อย	95,887,900	17,045,700	71,569,300	4,093,700	17,409,200	15,950,000	49,768,000	271,723,800
20. สำนักงานเขตตลิ่งชัน	72,266,900	22,029,000	33,645,500	3,659,500	28,423,900	14,610,000	49,557,200	224,192,000
21. สำนักงานเขตภาษีเจริญ	84,965,300	17,543,500	36,249,600	5,167,100	20,451,300	21,613,600	59,283,700	245,274,100

หน่วยงาน	เงินเดือน และค่าจ้างประจำ	ค่าจ้างชั่วคราว	ค่าตอบแทน ใช้สอยและวัสดุ	ค่าสาธารณูปโภค	ค่าครุภัณฑ์ที่ดิน และสิ่งก่อสร้าง	เงินอุดหนุน	รายจ่ายอื่น ๆ	รวม
22. สำนักงานเขตหนองแขม	78,127,200	17,548,600	40,888,000	6,196,400	32,520,700	15,836,500	49,012,600	240,130,000
23. สำนักงานเขตบางขุนเทียน	70,824,800	37,973,800	42,973,000	5,745,500	52,676,300	29,541,000	65,703,400	305,437,800
24. สำนักงานเขตราชบุรีบูรณะ	76,058,600	17,024,000	56,472,800	4,302,100	21,219,500	12,977,000	39,428,100	227,482,100
25. สำนักงานเขตดอนเมือง	67,294,200	25,830,700	60,680,900	4,430,600	25,212,100	18,840,000	53,573,900	255,862,400
26. สำนักงานเขตจตุจักร	112,366,400	25,093,700	62,333,700	7,016,900	28,063,000	17,823,300	52,858,000	305,555,000
27. สำนักงานเขตลาดพร้าว	77,701,000	19,249,500	53,188,600	4,128,200	24,960,500	12,310,500	42,433,900	233,972,200
28. สำนักงานเขตบึงกุ่ม	68,297,600	17,142,000	52,528,200	4,494,400	11,024,100	19,029,300	47,583,400	220,099,000
29. สำนักงานเขตสาทร	79,226,100	11,399,100	51,052,700	1,814,500	13,610,200	3,863,000	28,892,900	189,858,500
30. สำนักงานเขตบางคอแหลม	75,655,300	12,825,900	59,522,000	3,756,100	30,662,600	10,930,000	35,556,900	228,908,800
31. สำนักงานเขตบางซื่อ	88,425,200	15,107,800	57,316,700	3,547,000	10,935,000	11,343,000	40,703,300	227,378,000
32. สำนักงานเขตราชเทวี	92,450,100	11,702,800	44,602,800	3,474,200	8,908,200	9,111,700	30,333,200	200,583,000
33. สำนักงานเขตคลองเตย	86,975,100	16,097,000	76,325,700	4,128,800	23,306,700	7,574,500	29,330,200	243,738,000
34. สำนักงานเขตปทุมวัน	77,227,800	28,574,000	64,413,900	4,959,900	46,964,500	20,891,500	51,296,900	294,328,500
35. สำนักงานเขตบางพลัด	78,571,000	12,807,600	54,103,800	3,435,700	16,378,500	12,624,000	50,339,400	228,260,000
36. สำนักงานเขตจอมทอง	88,067,100	23,409,400	48,974,200	4,854,000	20,418,500	22,368,000	59,007,800	267,099,000
37. สำนักงานเขตดินแดง	85,119,800	18,030,700	30,749,200	3,480,200	11,720,400	13,745,300	49,844,200	212,689,800
38. สำนักงานเขตสวนหลวง	89,419,800	20,424,000	60,740,400	4,062,000	41,085,400	13,801,800	41,306,700	270,840,100
39. สำนักงานเขตวัฒนา	72,937,000	16,291,100	40,983,500	4,289,200	44,640,800	13,314,500	37,799,200	230,255,300
40. สำนักงานเขตบางแค	82,390,700	25,301,200	49,457,300	4,685,600	41,470,000	23,867,000	75,235,800	302,407,600
41. สำนักงานเขตหลักสี่	68,174,000	18,233,900	36,800,900	3,607,200	60,136,200	13,373,500	40,473,900	240,799,600
42. สำนักงานเขตสายไหม	60,948,100	20,857,900	66,396,400	4,628,700	38,630,400	22,912,500	79,388,500	293,762,500
43. สำนักงานเขตคันนายาว	53,550,900	15,581,900	42,123,900	1,586,800	53,473,600	6,786,400	27,305,500	200,409,000
44. สำนักงานเขตสะพานสูง	49,592,600	17,686,100	42,756,900	2,374,700	35,937,800	8,778,800	30,486,600	187,613,500
45. สำนักงานเขตวังทองหลาง	64,344,500	17,975,100	35,076,200	1,478,800	25,621,200	5,029,100	19,982,600	169,507,500
46. สำนักงานเขตคลองสามวา	61,728,500	24,722,500	52,140,000	4,965,500	94,147,600	28,051,000	63,911,900	329,667,000
47. สำนักงานเขตบางนา	68,604,600	17,980,900	46,763,700	4,354,700	28,196,700	16,037,000	39,901,000	221,838,600
48. สำนักงานเขตทวีวัฒนา	59,556,400	22,169,800	30,690,500	2,163,200	31,673,200	8,762,500	32,246,900	187,262,500

[illegible]

ตารางที่ 15
เปรียบเทียบงบประมาณรายจ่าย ประจำปีงบประมาณ พ.ศ. 2549 – 2550
จำแนกตามหน่วยงาน

หน่วยงาน	งบประมาณปี 2549	งบประมาณปี 2550
งบกลาง	2,906,261,400	3,932,340,400
1.สำนักงานเลขาธิการสภากรุงเทพมหานคร	172,342,700	293,156,600
2.สำนักงานเลขาธิการผู้ว่าราชการกรุงเทพมหานคร	50,335,200	52,308,200
3.สำนักงานคณะกรรมการข้าราชการกรุงเทพมหานคร	57,499,000	68,320,400
4.สำนักปลัดกรุงเทพมหานคร	694,102,200	776,702,700
5.สำนักการแพทย์	2,514,505,700	2,932,262,200
6.สำนักอนามัย	2,006,571,900	1,405,721,800
7.สำนักการศึกษา	1,295,237,500	1,061,582,800
8.สำนักการโยธา	4,807,041,700	3,301,795,600
9.สำนักการระบายน้ำ	2,930,616,400	3,581,221,600
10.สำนักการคลัง	1,126,231,100	2,265,725,100
11.สำนักเทศกิจ	79,497,800	110,518,400
12.สำนักการจราจรและขนส่ง	828,247,900	672,821,000
13.สำนักผังเมือง	251,271,400	228,540,000
14.สำนักป้องกันและบรรเทาสาธารณภัย	386,535,000	139,855,500
15.สำนักงบประมาณกรุงเทพมหานคร	50,428,100	63,481,600
16.สำนักยุทธศาสตร์และประเมินผล	506,837,700	276,212,300
17.สำนักสิ่งแวดล้อม	3,295,280,700	4,189,295,200
18.สำนักวัฒนธรรม กีฬา และการท่องเที่ยว	1,152,971,000	844,449,500
19.สำนักพัฒนาสังคม	509,004,600	909,082,100
20.สำนักงานเขตพระนคร	213,036,700	234,313,900
21.สำนักงานเขตป้อมปราบศัตรูพ่าย	139,502,900	166,732,500
22.สำนักงานเขตสัมพันธวงศ์	122,315,800	125,729,100
23.สำนักงานเขตบางรัก	143,125,400	152,539,100
24.สำนักงานเขตปทุมวัน	189,511,700	209,670,900
25.สำนักงานเขตยานนาวา	186,500,900	230,192,500
26.สำนักงานเขตดุสิต	220,008,700	233,675,800
27.สำนักงานเขตพญาไท	169,687,800	187,240,000
28.สำนักงานเขตห้วยขวาง	186,679,800	199,686,000
29.สำนักงานเขตพระโขนง	163,349,600	198,784,700
30.สำนักงานเขตบางกะปิ	234,558,600	322,481,100
31.สำนักงานเขตบางเขน	204,237,500	250,046,700
32.สำนักงานเขตมีนบุรี	207,983,400	312,498,000
33.สำนักงานเขตลาดกระบัง	245,135,700	333,222,000
34.สำนักงานเขตหนองจอก	226,316,300	333,300,000
35.สำนักงานเขตธนบุรี	222,272,300	278,815,300

หน่วยงาน	งบประมาณปี 2549	งบประมาณปี 2550
36.สำนักงานเขตคลองสาน	172,068,000	238,091,200
37.สำนักงานเขตบางกอกใหญ่	151,992,600	179,254,000
38.สำนักงานเขตบางกอกน้อย	217,445,700	271,723,800
39.สำนักงานเขตตลิ่งชัน	173,880,500	224,192,000
40.สำนักงานเขตภาษีเจริญ	200,491,700	245,274,100
41.สำนักงานเขตหนองแขม	184,687,600	240,130,000
42.สำนักงานเขตบางขุนเทียน	246,229,800	305,437,800
43.สำนักงานเขตราชบุรีบูรณะ	172,673,900	227,482,100
44.สำนักงานเขตดอนเมือง	194,999,300	255,862,400
45.สำนักงานเขตจตุจักร	255,331,700	305,555,000
46.สำนักงานเขตลาดพร้าว	182,653,500	233,972,200
47.สำนักงานเขตบึงกุ่ม	169,650,100	220,099,000
48.สำนักงานเขตสาทร	159,117,300	189,858,500
49.สำนักงานเขตบางคอแหลม	183,444,300	228,908,800
50.สำนักงานเขตบางซื่อ	188,500,800	227,378,000
51.สำนักงานเขตราชเทวี	169,464,200	200,583,000
52.สำนักงานเขตคลองเตย	204,892,000	243,738,000
53.สำนักงานเขตประเวศ	221,666,600	294,328,500
54.สำนักงานเขตบางพลัด	185,440,900	228,260,000
55.สำนักงานเขตจอมทอง	214,017,200	267,099,000
56.สำนักงานเขตดินแดง	192,275,300	212,689,800
57.สำนักงานเขตสวนหลวง	196,800,600	270,840,100
58.สำนักงานเขตวัฒนา	173,845,000	230,255,300
59.สำนักงานเขตบางแค	247,684,000	302,407,600
60.สำนักงานเขตหลักสี่	180,416,300	240,799,600
61.สำนักงานเขตสายไหม	200,146,700	293,762,500
62.สำนักงานเขตคันนายาว	145,191,800	200,409,000
63.สำนักงานเขตสะพานสูง	144,564,500	187,613,500
64.สำนักงานเขตวังทองหลาง	150,762,500	169,507,500
65.สำนักงานเขตคลองสามวา	190,630,700	329,667,000
66.สำนักงานเขตบางนา	166,469,900	221,838,600
67.สำนักงานเขตทวีวัฒนา	151,885,700	187,262,500
68.สำนักงานเขตทุ่งครุ	159,285,200	205,305,000
69.สำนักงานเขตบางบอน	156,352,000	246,094,000
รวมรายจ่ายประจำ	35,000,000,000	39,000,000,000
รวมรายจ่ายพิเศษ	7,114,700,000	-
รวมรายจ่ายกรุงเทพมหานคร	42,114,700,000	39,000,000,000
รวมรายจ่ายประจำการพาณิชย์กรุงเทพมหานคร	219,884,000	292,490,000

หน่วยงาน	งบประมาณปี 2549	งบประมาณปี 2550
รวมรายจ่ายพิเศษการพาณิชย์กรุงเทพมหานคร	168,720,000	215,988,000
รวมรายจ่ายการพาณิชย์กรุงเทพมหานคร	388,604,000	508,478,000
รวมรายจ่ายกรุงเทพมหานครและการพาณิชย์	42,503,304,000	39,508,478,000

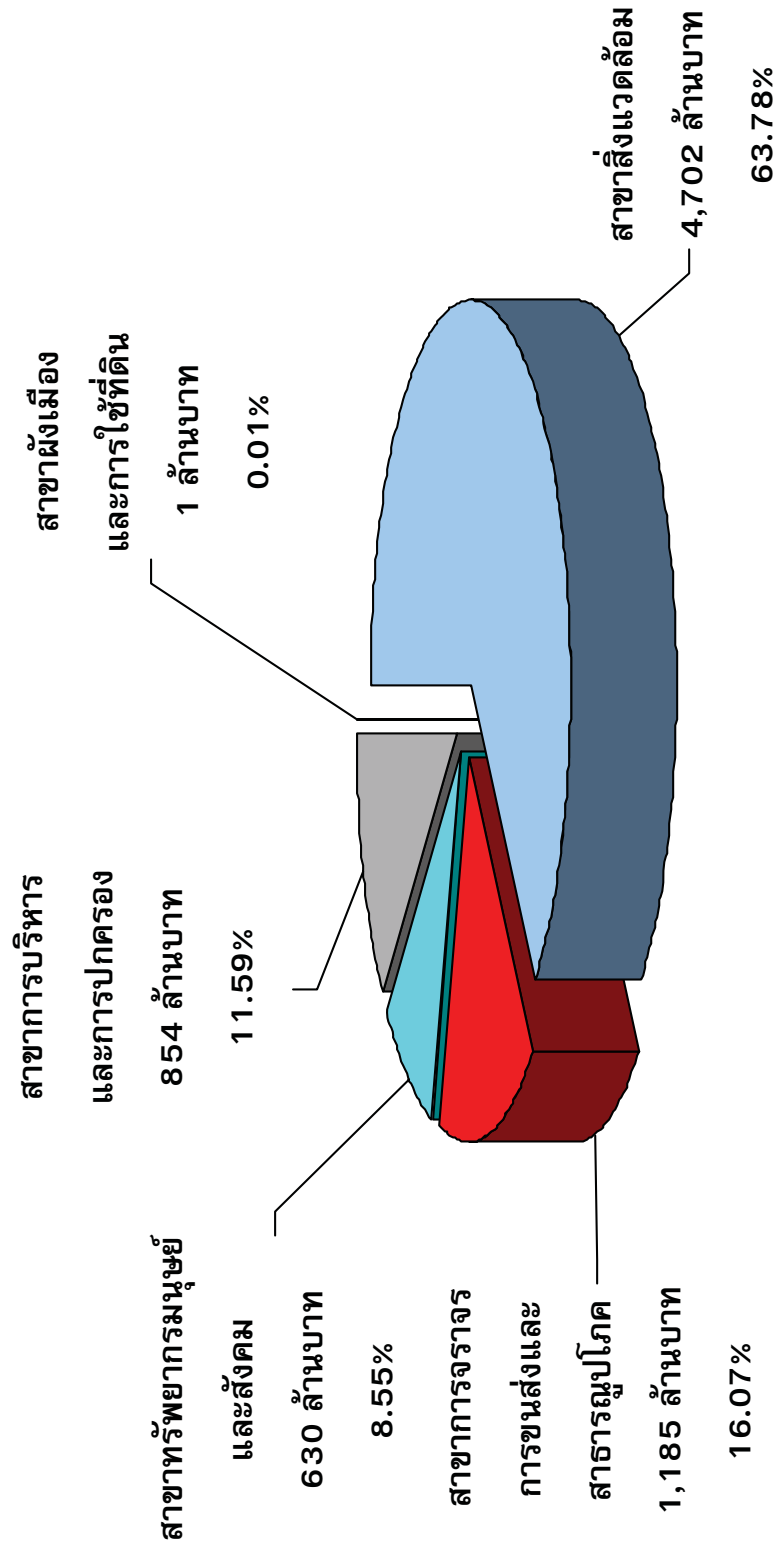
ตารางที่ 16

เปรียบเทียบงบประมาณรายจ่ายโครงการประจำปีงบประมาณ พ.ศ. 2550

จำแนกตามแผนพัฒนากรุงเทพมหานครและลำดับความสำคัญ

แผนพัฒนา	งบประมาณกรุงเทพมหานคร			
	งบลงทุน	งบดำเนินการ	รวม	คิดเป็นร้อยละ
แผนสาขาที่ 1				
แผนสาขาสีเขียวแวดล้อม	1,899,220,300	2,802,626,900	4,701,847,200	63.78
รวม	1,899,220,300	2,802,626,900	4,701,847,200	63.78
แผนสาขาที่ 2				
แผนสาขาการจราจร การขนส่งและสาธารณูปโภค	1,174,937,000	10,000,000	1,184,937,000	16.07
รวม	1,174,937,000	10,000,000	1,184,937,000	16.07
แผนสาขาที่ 3				
แผนสาขาทรพยากรณ์และสังคม	504,859,900	125,248,900	630,108,800	8.55
รวม	504,859,900	125,248,900	630,108,800	8.55
แผนสาขาที่ 4				
แผนสาขาการบริหารและการปกครอง	681,420,000	172,960,000	854,380,000	11.59
รวม	681,420,000	172,960,000	854,380,000	11.59
แผนสาขาที่ 6				
แผนสาขามั่งเมืองและการใช้ที่ดิน	-	1,000,000	1,000,000	0.01
รวม	-	1,000,000	1,000,000	0.01
รวมทั้งสิ้น	4,260,437,200	3,111,835,800	7,372,273,000	100.00

เปรียบเทียบงบประมาณรายจ่ายโครงการประจำปีงบประมาณ พ.ศ. 2550
 จำแนกตามด้านของแผนพัฒนากรุงเทพมหานคร



ตารางที่ 17
ประมาณการรายจ่ายโครงการต่อเนื่อง
ปีงบประมาณ พ.ศ. 2550 – 2554

โครงการ	ปี 2550	ปี 2551	ปี 2552	ปี 2553	ปี 2554
สำนักการแพทย์ แผนสายทรัพยากรมนุษย์และสังคม 1.โครงการก่อสร้างอาคารที่จอดรถใต้ดิน 4 ชั้น โรงพยาบาลกลาง 2.โครงการก่อสร้างอาคารอเนกประสงค์โรงพยาบาลหนองจอก	79,979,900 10,000,000 89,979,900	- - -	- - -	- - -	- - -
สำนักอนามัย แผนสายทรัพยากรมนุษย์และสังคม 1.โครงการก่อสร้างอาคารศูนย์ฯ 56 ทับเจริญ 2.โครงการก่อสร้างอาคารศูนย์ฯ 31 เอ็ม-จิตร ทั้งศูนย์ 3.โครงการก่อสร้างบ้านสหสงฆ์และสถานธรรมาสน์ ศูนย์บริการสาธารณสุข 19 วงศ์สว่าง 4.โครงการก่อสร้างบ้านสหสงฆ์และสถานธรรมาสน์ ศูนย์บริการสาธารณสุข 45 ร่มเกล้า	3,000,000 3,000,000 2,000,000 2,000,000 10,000,000	37,970,000 29,128,000 18,434,000 18,295,000 103,827,000	- - - - -	- - - - -	- - - - -
สำนักการศึกษา แผนสายทรัพยากรมนุษย์และสังคม 1.โครงการคอมพิวเตอร์เพื่อการศึกษา 2.โครงการคอมพิวเตอร์เพื่อการศึกษา ระยะที่ 2	104,248,900 21,000,000 125,248,900	- 62,949,000 62,949,000	- 56,699,000 56,699,000	- 28,349,096 28,349,096	- - -

โครงการ	ปี 2550	ปี 2551	ปี 2552	ปี 2553	ปี 2554
17.โครงการก่อสร้างทางต่างระดับถนนพัฒนาการ-ถนนอ่อนนุช	20,000,000	150,000,000	119,981,200	-	-
18.โครงการถนนพหลโยธินสาย 1 ช่วงจากถนนเพชรเกษมถึงสุดเขตกรุงเทพมหานคร	61,000,000	250,000,000	169,000,000	225,000,000	-
19.โครงการถนนไมตรีจิตร์และถนนคลองแก้ว	40,000,000	100,000,000	212,000,000	110,000,000	-
20.โครงการก่อสร้างถนนเลียบคลองบางเขนเชื่อมถนนวิภาวดีรังสิตกับถนนพหลโยธิน (ระยะที่ 3)	77,000,000	-	-	-	-
21.โครงการก่อสร้างปรับปรุงถนนวงแหวนรอบนอกพัฒนา จากถนนสรองประภาถึงทางเข้าวัดสันติบุญมาราม	15,000,000	10,000,000	30,000,000	90,000,000	-
22.โครงการจัดซ่อมและเสริมกำลังสะพานข้ามคลองในพื้นที่ กรุงเทพมหานครแผนสาขาการบริหารและการปกครอง	2,000,000	80,000,000	200,000,000	458,000,000	-
1.โครงการก่อสร้างอาคารศาลาว่าการกรุงเทพมหานคร 2 ดินแดง (ระยะที่ 2)	55,000,000	80,000,000	317,603,500	-	-
2.โครงการก่อสร้างศาลาว่าการกรุงเทพมหานคร 2 ดินแดง (ระยะที่ 3)	570,000,000	200,000,000	385,962,916	-	-
3.โครงการพัฒนาพื้นที่ปิดล้อม	2,000,000	20,000,000	90,291,520	-	-
4.โครงการปรับปรุงถนนราษฎร์พัฒนา	2,000,000	80,000,000	135,000,000	-	-
5.โครงการปรับปรุงถนนเคหะร่มเกล้าส่วนต่อเนื่อง	4,000,000	12,000,000	33,100,000	-	-
6.โครงการติดตั้งไฟฟ้าสาธารณะตามโครงการนำสายเคเบิลลงดินในเขตกรุงเทพมหานคร	14,000,000	64,000,000	28,000,000	-	-
รวม	1,492,437,000	2,464,000,000	3,855,410,936	1,664,268,000	-
สำนักการระบายน้ำ					
แผนสาขาสิงแวดล้อม					
1.โครงการก่อสร้างอุโมงค์ระบายน้ำ คลองแสนแสบ และคลองลาดพร้าว	300,000,000	554,227,000	-	-	-
2.โครงการก่อสร้างแนวป้องกันน้ำท่วมริมแม่น้ำเจ้าพระยาและคลองบางกอกน้อย	50,000,000	300,000,000	212,813,138	-	-

โครงการ	ปี 2550	ปี 2551	ปี 2552	ปี 2553	ปี 2554
3.โครงการก่อสร้างระบบป้องกันน้ำท่วมและระบบระบายน้ำตามโครงการแก้มลิงคลองมหาชัย-คลองสนามชัย	12,000,000	90,800,000	-	-	-
4.โครงการก่อสร้างแนวป้องกันน้ำท่วมระบบระบายน้ำและระบบน้ำไหลเวียนแนวคลองด่าน คลองสนามชัยและคลองดาวคะนอง	1,000,000	-	-	-	-
5.โครงการก่อสร้างแนวป้องกันน้ำท่วมระบบระบายน้ำและระบบน้ำไหลเวียนในแนวคลอง ชักพระ	15,500,000	-	-	-	-
6.โครงการก่อสร้างระบบป้องกันน้ำท่วม ริมคลองบางกอกน้อยช่วงคลองวัดตุลิตาราม ถึงคลองชนมจีน	16,000,000	17,836,000	-	-	-
7.โครงการก่อสร้างระบบระบายน้ำพื้นที่ลุ่มวังทองหลาง	50,075,000	-	-	-	-
8.โครงการก่อสร้างอุโมงค์ระบายน้ำจากบึงมีกะสัน ลงสู่แม่น้ำเจ้าพระยา	539,132,000	50,000,000	-	-	-
9.โครงการก่อสร้างระบบระบายน้ำถนนแจ้งวัฒนะไปลงสู่คลองบางตลาด	40,000,000	58,000,000	-	-	-
10.โครงการก่อสร้างแนวป้องกันน้ำท่วมริมแม่น้ำเจ้าพระยาช่วงจากคลองโยงอย่างถึงท่านารวงศ์	25,000,000	27,000,000	-	-	-
11.โครงการก่อสร้างสถานีสูบน้ำคลองยายผื่อน ตอนคลองแสนแสบ	30,000,000	16,740,000	-	-	-
12.โครงการก่อสร้างระบบป้องกันน้ำท่วมริมคลองบางกอกน้อยช่วงคลองเพชรศิเดนท์คอนโดถึงวัดสุวรรณ์ศรี	20,000,000	8,800,000	-	-	-
13.โครงการสำรวจ ออกแบบและจัดทำแผนแม่บทระบบระบายน้ำในพื้นที่เขตปทุมไท ดินแดง และห้วยขวาง	15,000,000	14,200,000	-	-	-
14.โครงการก่อสร้างแนวป้องกันน้ำท่วมริมแม่น้ำเจ้าพระยาช่วง คลองกุฎีจีนถึงหน้าโบสถ์ช่างดาครุส	13,000,000	-	-	-	-
15.โครงการปรับปรุงสถานีสูบน้ำนางลิ้นจี่	2,497,000	19,000,000	-	-	-
16.โครงการปรับปรุงเพิ่มประสิทธิภาพประตูระบายน้ำ คลองบางสะแกด้านถนนเทอดไท	13,000,000	8,208,500	-	-	-
17.โครงการปรับปรุงเพิ่มประสิทธิภาพประตูระบายน้ำ คลองบางน้ำชันด้านถนนเทอดไท	16,000,000	8,215,000	-	-	-

โครงการ	ปี 2550	ปี 2551	ปี 2552	ปี 2553	ปี 2554
18.โครงการปรับปรุงระบบระบายน้ำถนนระนอง 1 ถนนกำแพงเพชร 5 และถนนประดิพัทธ์จากถนนพระราม 6 ถึงคลองเปรมประชากร	18,000,000	14,792,000	-	-	-
19.โครงการปรับปรุงท่อระบายน้ำซอยสุขุมวิท 11 จากถนนสุขุมวิทถึงคลองแสนแสบ	10,000,000	5,323,000	-	-	-
20.โครงการก่อสร้างเขื่อน ค.ส.ล.(สมัยידด้านหลัง) คลองจันทจากถนนลาดพร้าวถึงคลองแสนแสบ	19,020,600	-	-	-	-
21.โครงการปรับปรุงเขื่อน ค.ส.ล.เดิมเป็นแบบตาดท้องคลองพร้อมวางท่อส่งน้ำใต้คลอง คลองนาซออง จากบริเวณซอยรัชดาภิเษก 3 ถึงบริเวณถนนประชาสงเคราะห์	40,000,000	33,888,000	-	-	-
22.โครงการก่อสร้างเขื่อน ค.ส.ล.คลองไต่ะยอและคลองหัวหมากจากถนนรามคำแหงถึงเขื่อนเดิมบริเวณสุเหร่าลำสาส์	25,000,000	57,044,000	-	-	-
23.โครงการก่อสร้างเขื่อน ค.ส.ล. (สมัยידด้านหลัง) คลองหัวหมากจากเขื่อนเดิมถึงซอยรามคำแหง 68	15,400,000	-	-	-	-
24.โครงการบำบัดน้ำเสียคลองเตย	230,073,500	1,225,300,000	1,225,300,000	1,225,300,000	842,123,000
25.โครงการจ้างเดินระบบบำรุงรักษาและจัดการบริหารโรงควบคุมคุณภาพน้ำของนนทบุรี	70,000,000	88,000,000	106,265,000	-	-
26.โครงการจ้างเดินระบบ บำรุงรักษาและจัดการบริหารโรงควบคุมคุณภาพน้ำหนองแขม	80,000,000	80,000,000	177,253,455	-	-
27.โครงการปรับปรุงระบบรวบรวมน้ำเสียในพื้นที่เกาะรัตนโกสินทร์	1,730,000	-	-	-	-
28.โครงการก่อสร้างศูนย์การศึกษาและอนุรักษ์สิ่งแวดล้อมบางซื่อ	-	-	-	-	-
กรุงเทพมหานคร	20,000,000	1,000,000,000	1,000,000,000	2,707,073,500	-
29.โครงการจ้างเดินระบบบำรุงรักษาและจัดการบริหารโรงควบคุมคุณภาพน้ำดินแดง	125,000,000	160,000,000	160,000,000	477,211,000	-
30.โครงการจ้างเดินระบบบำรุงรักษาและจัดการบริหารโรงควบคุมคุณภาพน้ำจตุจักร	45,000,000	88,000,000	88,000,000	61,105,100	-
รวม	1,857,428,100	3,925,373,500	2,969,631,593	4,470,689,600	842,123,000

โครงการ	ปี 2550	ปี 2551	ปี 2552	ปี 2553	ปี 2554
สำนักการจราจรและขนส่ง แผนสายการจราจร การขนส่ง และสาธารณูปโภค					
1.โครงการระบบขนส่งมวลชนกรุงเทพมหานคร	300,500,000	6,686,168,100	5,922,368,100	-	-
2.โครงการระบบขนส่งมวลชนกรุงเทพมหานครส่วนต่อขยาย สายสีลม (ตากสิน-เพชรเกษม)	1,000,000	2,574,800,000	2,262,800,000	1,919,163,000	-
รวม	301,500,000	9,260,968,100	8,185,168,100	1,919,163,000	-
สำนักผังเมือง แผนสายผังเมืองและการใช้ที่ดิน					
1.โครงการจัดเก็บข้อมูลอาคารในพื้นที่กรุงเทพมหานคร เพื่อการปรับปรุง แผนที่การใช้ประโยชน์ที่ดิน มาตราส่วน 1:4000 ในระบบสารสนเทศ ภูมิศาสตร์	1,000,000	22,000,000	-	-	-
รวม	1,000,000	22,000,000	-	-	-
สำนักสิ่งแวดล้อม แผนสายสิ่งแวดล้อม					
1.โครงการจัดการเก็บขยะมูลฝอยแบบอัด ขนาด 5 ตัน	167,830,700	168,291,000	167,831,000	214,034,960	-
2.โครงการจัดการเก็บขยะมูลฝอยแบบอัด ขนาด 5 ตัน ระยะที่ 2	145,985,400	146,385,400	145,985,400	145,985,400	275,779,640
3.โครงการจัดการเก็บขยะมูลฝอยแบบอัด ขนาด 2 ตัน	92,374,200	92,627,300	92,374,200	92,374,200	173,327,035
4.โครงการจัดการเก็บขยะมูลฝอยแบบยกภาชนะรองรับมูลฝอย ขนาด 8 ลบ.ม.	89,614,800	89,860,400	89,614,800	89,614,800	166,277,680
5.โครงการจ้างเหมาเอกชนทำความสะอาดถนนและสิ่งก่อสร้าง พื้นที่ 1 (กลุ่มเจ้าพระยา)	35,210,200	54,789,800	-	-	-
6.โครงการจัดการเก็บขยะมูลฝอยโดยมีศูนย์รวมรถบริเวณสถานีขนส่งผู้โดยสาร ท่าแร่	124,837,200	217,371,100	216,777,200	216,777,200	(ปี 2554-ปี 2556) 766,301,700
7.โครงการจ้างเหมาเอกชนควบคุมโรงงานกำจัดสิ่งปฏิกูลหนองแถม ระยะที่ 3	18,095,000	43,070,000	64,974,300	-	-
8.โครงการก่อสร้างสถานีขนถ่ายมูลฝอย(ระบบใหม่)	257,792,200	-	-	-	-
9.โครงการจ้างเหมาเอกชนปรับปรุงโรงงานพร้อมเดินเครื่องจักร					
โรงงานกำจัดมูลฝอยขนาด 1,000 ตัน/วัน ที่โรงงานกำจัดมูลฝอยอ่อนนุช	82,833,800	147,965,400	147,965,400	147,965,400	-

โครงการ	ปี 2550	ปี 2551	ปี 2552	ปี 2553	ปี 2554
10.โครงการจ้างเหมาเอกชนกำจัดมูลฝอยอันตราย	1,155,000	1,265,000	1,265,000	1,265,000	-
11.โครงการจ้างเหมาเอกชนขนมูลฝอยและนำไปทำลาย โดยวิธีฝังกลบอย่างถูกสุขลักษณะโดยอัดและห่อมูลฝอย ด้วยแผ่นพลาสติก (WRAPPING)	435,673,000	371,275,800	371,275,800	371,275,800	1,113,827,600
12.โครงการจ้างเหมาเอกชนขนมูลฝอยจากสถานีขนถ่ายมูลฝอย ท่าแร่ังเซตบางเขนและนำไปทำลายโดยวิธีฝังกลบอย่างถูกสุขลักษณะ(แบบใหม่) ระยะที่ 2	359,314,800	231,926,500	231,926,500	231,926,500	(ปี 2554-ปี 2558)
13.โครงการจ้างเหมาเอกชนขนมูลฝอยจากโรงงานกำจัดมูลฝอย หนองแขมและนำไปทำลายโดยวิธีฝังกลบอย่างถูกสุขลักษณะ (แบบใหม่) ระยะที่ 2	475,368,900	200,081,000	200,081,000	200,081,000	1,159,632,500
14.โครงการก่อสร้างอาคารที่พักอาศัยของสำนักงานรักษาความสะอาดบริเวณโรงงานกำจัดมูลฝอยอ่อนนุชและหนองแขม	20,000,000	364,914,000	-	-	-
15.โครงการจ้างเหมาเอกชนเก็บขนและกำจัดมูลฝอยติดเชื้อ ระยะที่ 2	31,476,600	46,720,000	48,180,000	29,444,900	-
16.โครงการจ้างเหมาเอกชนจัดการมูลฝอยแบบผสมผสานที่ศูนย์กำจัดมูลฝอยอ่อนนุช	139,981,300	93,987,500	83,917,000	83,917,000	(ปี 2554-ปี 2565)
17.โครงการจ้างเหมาเอกชนจัดการมูลฝอยแบบผสมผสานที่ศูนย์กำจัดมูลฝอยหนองแขม	105,155,700	86,310,000	86,310,000	86,310,000	1,007,009,700
18.โครงการเช่ารถเก็บขนมูลฝอยแบบอัดขนาด 5 ตัน ระยะที่ 3	69,419,800	105,836,300	105,547,100	105,547,100	(ปี 2554-ปี 2556)
19.โครงการเช่ารถเก็บขนมูลฝอยแบบอัดขนาด 2 ตัน ระยะที่ 2	28,916,900	44,963,100	44,840,300	44,840,300	434,213,800
20.โครงการก่อสร้างโรงพยาบาลกุ่มบึงบริเวณโรงงานกำจัดมูลฝอยอ่อนนุช	5,000,000	26,839,000	-	-	(ปี 2554-ปี 2556)
21.โครงการเช่ารถเก็บขนมูลฝอยแบบกระบะท้าย ขนาด 6 ตัน	65,863,600	97,996,500	97,728,800	97,728,000	184,469,900
22.โครงการเช่าภาชนะรองรับมูลฝอย ขนาด 3 ลบ.ม.	1,460,000	4,428,000	4,428,000	4,428,000	-
23.โครงการเช่าภาชนะรองรับมูลฝอย ขนาด 8 ลบ.ม.	2,060,000	5,508,000	5,508,000	5,508,000	(ปี 2554-ปี 2555)
					8,856,000
					11,016,000

โครงการ	ปี 2550	ปี 2551	ปี 2552	ปี 2553	ปี 2554
แผนสาขาทรัพยากรมนุษย์และสังคม					
1.โครงการปรับปรุงสวทชวิทย์และสังคม	17,600,000	-	-	-	-
2.โครงการปรับปรุงสวทชวิทย์	6,990,000	-	-	-	-
รวม	2,780,009,100	2,642,411,100	2,206,529,800	2,169,023,560	7,737,233,655
สำนักวัฒนธรรม กีฬา และการท่องเที่ยว					
แผนสาขาทรัพยากรมนุษย์และสังคม					
1.โครงการก่อสร้างศูนย์เยาวชน 3 เขต	1,000,000	107,300,000	-	-	-
2.โครงการก่อสร้างหอศิลป์วัฒนธรรมแห่งกรุงเทพมหานคร	224,300,000	-	-	-	-
3.โครงการปรับปรุงกายภาพศูนย์กีฬาบางบอน	10,000,000	155,200,000	-	-	-
4.โครงการก่อสร้างศูนย์กีฬาทางน้ำบึงหนองบอน	20,890,000	-	-	-	-
รวม	256,190,000	262,500,000	-	-	-
สำนักงานเขตสะพานสูง					
แผนสาขาการจราจร การขนส่ง และสาธารณูปโภค					
1.โครงการก่อสร้างอาคารศูนย์ฝึกอบรมกรุงเทพมหานครสะพานสูง	1,000,000	42,600,000	-	-	-
รวม	1,000,000	42,600,000	-	-	-
รวมทั้งสิ้น	6,914,793,000	18,786,628,700	17,273,439,429	10,251,493,256	8,579,356,655

ตารางที่ 18
ประมาณการรายจ่ายโครงการใหม่
ปีงบประมาณ พ.ศ. 2550 – 2554

โครงการ	ปี 2550	ปี 2551	ปี 2552	ปี 2553	ปี 2554
สำนักการแพทย์ แผนสาขาทรัพยากรมนุษย์และสังคม 1. โครงการก่อสร้างอาคารอเนกประสงค์โรงพยาบาลหนองจอก ระยะที่ 2 2. โครงการก่อสร้างอาคารหอพักพยาบาล วิทยาลัยแพทยศาสตร์ กรุงเทพมหานครและวิชิพยาบาล 3. โครงการการอนุรักษ์อาคารวีรานุสรณ์(ตึกเหลือง)วิทยาลัยแพทยศาสตร์ กรุงเทพมหานครและวิชิพยาบาล 4. โครงการก่อสร้างอาคาร 6 ชั้น วิทยาลัยพยาบาลเกื้อการุณย์ รวม	 6,000,000 30,000,000 2,000,000 15,000,000 53,000,000	 54,000,000 290,000,000 63,388,000 80,000,000 487,388,000	 - - - 55,000,000 55,000,000	 - - - - -	 - - - - -
สำนักอนามัย แผนสาขาทรัพยากรมนุษย์และสังคม 1. โครงการก่อสร้างอาคารศูนย์บริการทางสัตวแพทยสาธารณสุข รวม	 10,000,000 10,000,000	 130,000,000 130,000,000	 163,000,000 163,000,000	 - -	 - -
สำนักการโยธา แผนสาขาการจราจร การขนส่ง และสาธารณูปโภค 1. โครงการก่อสร้างปรับปรุงถนนรวมค่าแห่งถึงถนนศรีนครินทร์ (ผ่านซอยรามคำแหง 24) 2. โครงการก่อสร้างปรับปรุงถนนบางบอน 3 จากถนนเอกชัย ถึงถนนเลียบคลองภาษีเจริญฝั่งใต้ 3. โครงการก่อสร้างปรับปรุงถนนคูบอน (ช่วงที่ 2) จาก จุดที่ปรับปรุงแล้วถึง บริเวณถนนหทัยราษฎร์	 5,000,000 5,000,000 5,000,000	 151,000,000 133,000,000 235,000,000	 77,000,000 102,000,000 110,000,000	 - - -	 - - -

โครงการ	ปี 2550	ปี 2551	ปี 2552	ปี 2553	ปี 2554
4. โครงการก่อสร้างปรับปรุงซ่อมแซมพระเกียรติ ร.9 ซอย 28 ซ่งจากคลองโคงแถวถึงคลองต้นตาลและจากแยกซอยเฉลิมพระเกียรติ ร.9 ซอย 28 ถึงวัดทุ่งเศรษฐี	12,000,000	105,200,000	-	-	-
รวม	27,000,000	624,200,000	289,000,000	-	-
สำนักงานระบายน้ำ แผนสาขาลิ่งแวดล้อม					
1. โครงการก่อสร้างแนวป้องกันน้ำท่วมริมแม่น้ำเจ้าพระยาช่วงจากท่าหน้าราชวงศ์ถึงบ่อสูบน้ำและช่วงจากวัดปทุมคงคา ถึงศาลเจ้าโรงเกือก	6,000,000	68,500,000	-	-	-
2. โครงการก่อสร้างระบบระบายน้ำบึงกลุ่มตะวันออก	5,000,000	100,000,000	159,000,000	-	-
3. โครงการปรับปรุงเพิ่มประสิทธิภาพประตูละบายน้ำคลองบางปะแก้ว	5,000,000	47,400,000	-	-	-
4. โครงการปรับปรุงระบบระบายน้ำเพื่อแก้ไขปัญหาน้ำท่วมบริเวณสี่แยกเกษตรศาสตร์ ถนนพหลโยธิน	4,000,000	36,964,000	-	-	-
5. โครงการปรับปรุงระบบระบายน้ำเพื่อแก้ไขปัญหาน้ำท่วมถนนสุขุมวิทบริเวณซอยสุขุมวิท 62 และซอยสุขุมวิท 60/1	4,000,000	21,846,000	-	-	-
6. โครงการก่อสร้างเขื่อน ค.ส.ล. (ตาตท้องคลอง)และสถานีสูบน้ำลำรางสายสูบน้ำจากถนนรัชดาภิเษกถึงคลองสามเสน	10,000,000	-	-	-	-
7. โครงการก่อสร้างเขื่อน ค.ส.ล.คลองเคสีติต จากถนนอ่อนนุชถึงคลองตาช้าง	10,000,000	100,000,000	136,320,000	-	-
8. โครงการก่อสร้างเขื่อน ค.ส.ล.(ตาตท้องคลองและสมัยติตด้านหลังคลองราษฎร์เจริญสุขจากบริเวณจุดปล่อยน้ำทิ้งโรงบำบัดน้ำเสียหนองแขมถึงคลองมหาศร	10,000,000	80,000,000	37,296,000	-	-
9. โครงการก่อสร้างทางเดินและทางจักรยานริมคลองแสนแสบจากบริเวณซอยรามคำแหง 29 ถึงบริเวณวัดศรีบุญเรือง	10,000,000	80,000,000	99,088,000	-	-
10. โครงการก่อสร้างเขื่อน ค.ส.ล.คลองทวีวัฒนาจากบริเวณคลองบางจากถึงบริเวณคลองบางซื่อแก้ว	10,000,000	73,000,000	-	-	-
รวม	74,000,000	607,710,000	431,704,000	-	-

โครงการ	ปี 2550	ปี 2551	ปี 2552	ปี 2553	ปี 2554
สำนักการคลัง แผนสายการบริหารและการปกครอง					
1. โครงการเช่ารถยนต์ให้กับกรุงเทพมหานคร	21,960,000	21,960,000	21,960,000	21,960,000	21,960,000
2. โครงการก่อสร้างศูนย์ซ่อมและบำรุงรักษา (สาขาหนองแขม)	14,420,000	11,800,000	-	-	-
รวม	36,380,000	33,760,000	21,960,000	21,960,000	21,960,000
สำนักการจราจรและขนส่ง แผนสายการจราจร การขนส่ง และสาธารณูปโภค					
1. โครงการบริหารจัดการเดินรถระบบขนส่งมวลชนกรุงเทพมหานคร	10,000,000	393,000,000	168,000,000	176,000,000	(ปี 2554-ปี 2555) 391,000,000
รวม	10,000,000	393,000,000	168,000,000	176,000,000	391,000,000
สำนักผังเมือง แผนสายการบริหารและการปกครอง					
1. โครงการศูนย์นิทรรศการเมืองกรุงเทพมหานคร	139,000,000	150,000,000	-	-	-
รวม	139,000,000	150,000,000	-	-	-
สำนักยุทธศาสตร์และประเมินผล แผนสายการบริหารและการปกครอง					
1. โครงการจ้างบริการศูนย์รองรับเหตุฉุกเฉินระบบ MIS	12,000,000	36,000,000	24,000,000	24,000,000	24,000,000
รวม	12,000,000	36,000,000	24,000,000	24,000,000	24,000,000
สำนักสิ่งแวดล้อม แผนสายสิ่งแวดล้อม					
1. โครงการจัดซื้อเตาเผามูลฝอยติดเชื้อ ขนาดไม่ต่ำกว่า 10 ตัน/เตา จำนวน 2 เตาพร้อมติดตั้งเครื่องจักรและอุปกรณ์ที่ศูนย์กำจัดมูลฝอยหนองแขม	10,000,000	81,050,000	58,950,000	-	-

โครงการ	ปี 2550	ปี 2551	ปี 2552	ปี 2553	ปี 2554
แผนสาขาทรพยากรมนุษย์และสังคม					
1. โครงการก่อสร้างสวนสาธารณะในพื้นที่บริเวณทะเลสาบคลองจั่น (บึงลำพังพวย) เขตปทุมธานี	16,100,000	144,900,000	-	-	-
รวม	26,100,000	225,950,000	58,950,000	-	-
สำนักวัฒนธรรม กีฬา และการท่องเที่ยว					
แผนสาขาทรพยากรมนุษย์และสังคม					
1. โครงการก่อสร้างห้องสมุดเด็กนานาชาติ	30,000,000	270,000,000	-	-	-
รวม	30,000,000	270,000,000	-	-	-
สำนักพัฒนาสังคม					
แผนสาขาทรพยากรมนุษย์และสังคม					
1. โครงการก่อสร้างศูนย์บริการผู้สูงอายุติดเตียง(บ้านมิตรไมตรี)	15,000,000	72,677,000	-	-	-
รวม	15,000,000	72,677,000	-	-	-
สำนักงานเขตบางกอกใหญ่					
แผนสาขาสังแวดล้อม					
1. โครงการก่อสร้างเขื่อน ค.ส.ล.คลองหลวงวัดราชสิทธิธาราม	5,000,000	10,200,900	12,437,100	-	-
รวม	5,000,000	10,200,900	12,437,100	-	-
สำนักงานเขตคันนายาว					
แผนสาขากิจการและการปกครอง					
1. โครงการก่อสร้างอาคารสำนักงานเขตคันนายาว	20,000,000	117,100,000	73,000,000	-	-
รวม	20,000,000	117,100,000	73,000,000	-	-
รวมทั้งสิ้น	457,480,000	3,157,985,900	1,297,051,100	221,960,000	436,960,000

ตารางที่ 19

สรุปงบประมาณโครงการตามแผนพัฒนากรุงเทพมหานครประจำปีงบประมาณ พ.ศ. 2550
จำแนกตามสาขาและหน่วยงาน

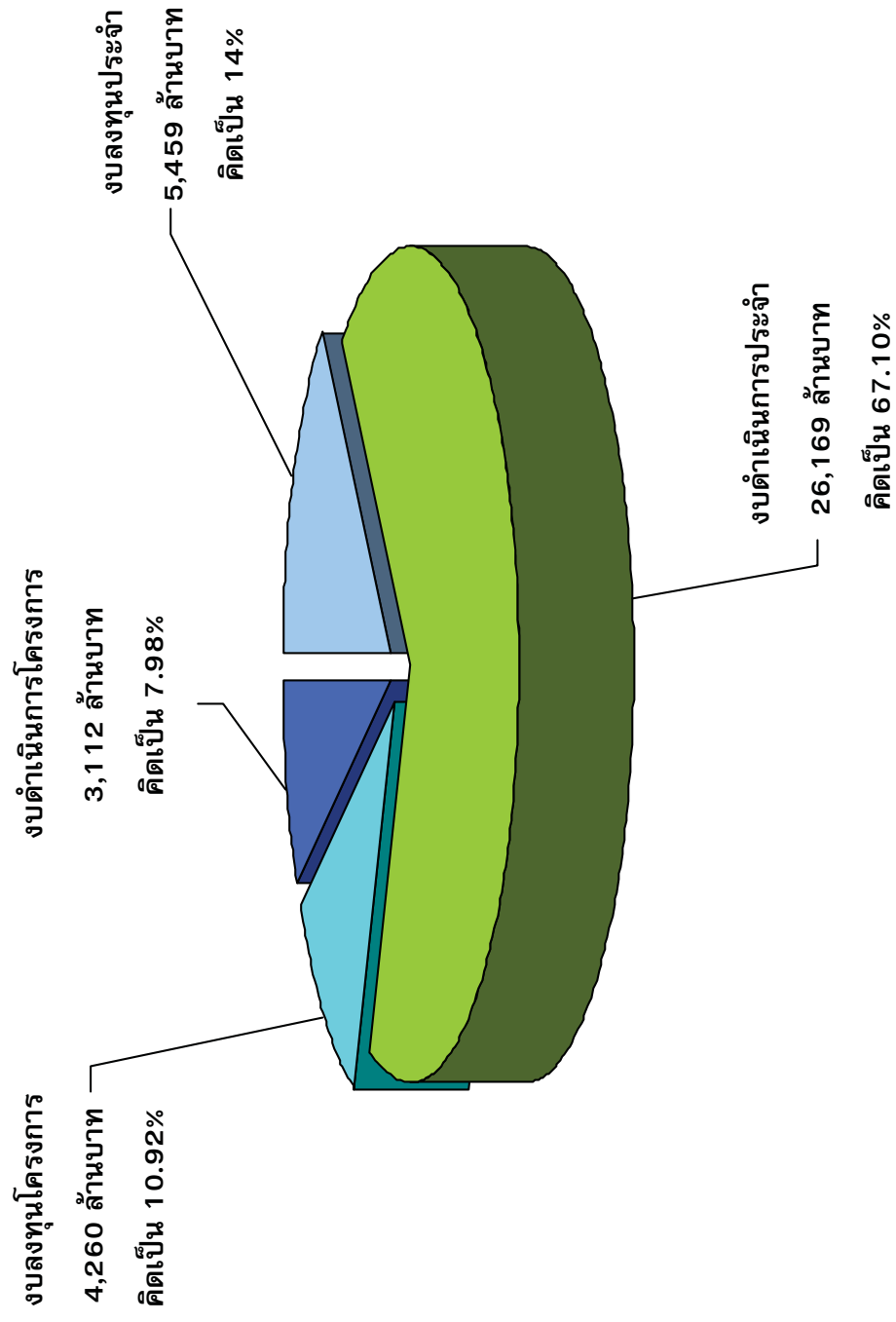
หน่วยงาน	แผนสาขาสีงแวดล้อม		แผนสาขาการจราจร การขนส่ง และสาธารณูปโภค		แผนสาขาทรัพยากรมนุษย์และสังคม	
	งบลงทุน	งบดำเนินการ	งบลงทุน	งบดำเนินการ	งบลงทุน	งบดำเนินการ
1. สำนักการแพทย์	-	-	-	-	142,979,900	-
2. สำนักอนามัย	-	-	-	-	20,000,000	-
3. สำนักการศึกษา	-	-	-	-	-	125,248,900
4. สำนักการโยธา	-	-	872,437,000	-	-	-
5. สำนักการระบายน้ำ	1,611,428,100	320,000,000	-	-	-	-
6. สำนักการคลัง	-	-	-	-	-	-
7. สำนักการจราจรและขนส่ง	-	-	301,500,000	10,000,000	-	-
8. สำนักผังเมือง	-	-	-	-	-	-
9. สำนักยุทธศาสตร์และประเมินผล	-	-	-	-	-	-
10. สำนักสิ่งแวดล้อม	282,792,200	2,482,626,900	-	-	40,690,000	-
11. สำนักวัฒนธรรม กีฬา และการท่องเที่ยว	-	-	-	-	286,190,000	-
12. สำนักพัฒนาสังคม	-	-	-	-	15,000,000	-
13. สำนักงานเขตบางกอกใหญ่	5,000,000	-	-	-	-	-
14. สำนักงานเขตคันนายาว	-	-	-	-	-	-
15. สำนักงานเขตสะพานสูง	-	-	1,000,000	-	-	-
รวม	1,899,220,300	2,802,626,900	1,174,937,000	10,000,000	504,859,900	125,248,900

หน่วยงาน	แผนสาขาการบริหารและการปกครอง		แผนสาขาผังเมืองและการใช้ที่ดิน		รวม	
	งบลงทุน	งบดำเนินการ	งบลงทุน	งบดำเนินการ	งบลงทุน	งบดำเนินการ
1. สำนักการแพทย์	-	-	-	-	142,979,900	-
2. สำนักอนามัย	-	-	-	-	20,000,000	-
3. สำนักการศึกษา	-	-	-	-	-	125,248,900
4. สำนักการโยธา	647,000,000	-	-	-	1,519,437,000	-
5. สำนักการระบายน้ำ	-	-	-	-	1,611,428,100	320,000,000
6. สำนักการคลัง	14,420,000	21,960,000	-	-	14,420,000	21,960,000
7. สำนักการจราจรและขนส่ง	-	-	-	-	301,500,000	10,000,000
8. สำนักผังเมือง	-	139,000,000	-	1,000,000	-	140,000,000
9. สำนักยุทธศาสตร์และประเมินผล	-	12,000,000	-	-	-	12,000,000
10. สำนักสิ่งแวดล้อม	-	-	-	-	323,482,200	2,482,626,900
11. สำนักวัฒนธรรม กีฬา และการท่องเที่ยว	-	-	-	-	286,190,000	-
12. สำนักพัฒนาสังคม	-	-	-	-	15,000,000	-
13. สำนักงานเขตบางกอกใหญ่	-	-	-	-	5,000,000	-
14. สำนักงานเขตคันนายาว	20,000,000	-	-	-	20,000,000	-
15. สำนักงานเขตสะพานสูง	-	-	-	-	1,000,000	-
รวม	681,420,000	172,960,000	-	1,000,000	4,260,437,200	3,111,835,800

ลำดับ ที่	หน่วยงาน	ค่าใช้จ่ายประจำ			ค่าใช้จ่ายตามแผนพัฒนา				รวม		
		งบลงทุน	งบดำเนินงาน	รวม	งบลงทุน	งบดำเนินงาน	รวม	งบลงทุน	งบดำเนินงาน	รวม	รวม
19.	สำนักพัฒนาสังคม	24,317,700	869,764,400	894,082,100	15,000,000	-	15,000,000	39,317,700	869,764,400	909,082,100	
	รวมสำนักและงบกลาง	3,962,762,600	15,796,357,400	19,759,120,000	4,234,437,200	3,111,835,800	7,346,273,000	8,197,199,800	18,908,193,200	27,105,393,000	
1.	สำนักงานเขตพระนคร	10,250,200	224,063,700	234,313,900	-	-	-	10,250,200	224,063,700	234,313,900	
2.	สำนักงานเขตป้อมปราบ- ศัตรูพ่าย	9,280,800	157,451,700	166,732,500	-	-	-	9,280,800	157,451,700	166,732,500	
3.	สำนักงานเขตสัมพันธวงศ์	10,647,700	115,081,400	125,729,100	-	-	-	10,647,700	115,081,400	125,729,100	
4.	สำนักงานเขตบางรัก	10,633,000	141,906,100	152,539,100	-	-	-	10,633,000	141,906,100	152,539,100	
5.	สำนักงานเขตปทุมวัน	14,323,000	195,347,900	209,670,900	-	-	-	14,323,000	195,347,900	209,670,900	
6.	สำนักงานเขตยานนาวา	26,887,500	203,305,000	230,192,500	-	-	-	26,887,500	203,305,000	230,192,500	
7.	สำนักงานเขตดุสิต	10,155,700	223,520,100	233,675,800	-	-	-	10,155,700	223,520,100	233,675,800	
8.	สำนักงานเขตพญาไท	12,566,600	174,673,400	187,240,000	-	-	-	12,566,600	174,673,400	187,240,000	
9.	สำนักงานเขตห้วยขวาง	14,737,200	184,948,800	199,686,000	-	-	-	14,737,200	184,948,800	199,686,000	
10.	สำนักงานเขตพระโขนง	26,038,900	172,745,800	198,784,700	-	-	-	26,038,900	172,745,800	198,784,700	
11.	สำนักงานเขตบางกะปิ	37,739,200	284,741,900	322,481,100	-	-	-	37,739,200	284,741,900	322,481,100	
12.	สำนักงานเขตบางเขน	44,835,800	205,210,900	250,046,700	-	-	-	44,835,800	205,210,900	250,046,700	
13.	สำนักงานเขตมีนบุรี	54,565,500	257,932,500	312,498,000	-	-	-	54,565,500	257,932,500	312,498,000	
14.	สำนักงานเขตลาดกระบัง	38,038,400	295,183,600	333,222,000	-	-	-	38,038,400	295,183,600	333,222,000	
15.	สำนักงานเขตหนองจอก	65,956,100	267,343,900	333,300,000	-	-	-	65,956,100	267,343,900	333,300,000	
16.	สำนักงานเขตธนบุรี	29,067,800	249,747,500	278,815,300	-	-	-	29,067,800	249,747,500	278,815,300	
17.	สำนักงานเขตคลองสาน	37,208,000	200,883,200	238,091,200	-	-	-	37,208,000	200,883,200	238,091,200	
18.	สำนักงานเขตบางกอกใหญ่	23,702,700	150,551,300	174,254,000	5,000,000	-	5,000,000	28,702,700	150,551,300	179,254,000	
19.	สำนักงานเขตบางกอกน้อย	17,409,200	254,314,600	271,723,800	-	-	-	17,409,200	254,314,600	271,723,800	
20.	สำนักงานเขตตลิ่งชัน	28,423,900	195,768,100	224,192,000	-	-	-	28,423,900	195,768,100	224,192,000	
21.	สำนักงานเขตภาษีเจริญ	20,451,300	224,822,800	245,274,100	-	-	-	20,451,300	224,822,800	245,274,100	
22.	สำนักงานเขตหนองแขม	32,520,700	207,609,300	240,130,000	-	-	-	32,520,700	207,609,300	240,130,000	
23.	สำนักงานเขตบางขุนเทียน	52,676,300	252,761,500	305,437,800	-	-	-	52,676,300	252,761,500	305,437,800	
24.	สำนักงานเขตราชบุรีบูรณะ	21,219,500	206,262,600	227,482,100	-	-	-	21,219,500	206,262,600	227,482,100	
25.	สำนักงานเขตดอนเมือง	25,212,100	230,650,300	255,862,400	-	-	-	25,212,100	230,650,300	255,862,400	
26.	สำนักงานเขตจตุจักร	28,063,000	277,492,000	305,555,000	-	-	-	28,063,000	277,492,000	305,555,000	
27.	สำนักงานเขตลาดพร้าว	24,960,500	209,011,700	233,972,200	-	-	-	24,960,500	209,011,700	233,972,200	
28.	สำนักงานเขตปทุม	11,024,100	209,074,900	220,099,000	-	-	-	11,024,100	209,074,900	220,099,000	

ลำดับ ที่	หน่วยงาน	ค่าใช้จ่ายประจำ			ค่าใช้จ่ายตามแผนพัฒนา			รวม		
		งบลงทุน	งบดำเนินงาน	รวม	งบลงทุน	งบดำเนินงาน	รวม	งบลงทุน	งบดำเนินงาน	รวม
29.	สำนักงานเขตสาทร	13,610,200	176,248,300	189,858,500	-	-	-	13,610,200	176,248,300	189,858,500
30.	สำนักงานเขตปทุมวัน	30,662,600	198,246,200	228,908,800	-	-	-	30,662,600	198,246,200	228,908,800
31.	สำนักงานเขตบางซื่อ	10,935,000	216,443,000	227,378,000	-	-	-	10,935,000	216,443,000	227,378,000
32.	สำนักงานเขตราชเทวี	8,908,200	191,674,800	200,583,000	-	-	-	8,908,200	191,674,800	200,583,000
33.	สำนักงานเขตคลองเตย	23,306,700	220,431,300	243,738,000	-	-	-	23,306,700	220,431,300	243,738,000
34.	สำนักงานเขตปทุมวัน	46,964,500	247,364,000	294,328,500	-	-	-	46,964,500	247,364,000	294,328,500
35.	สำนักงานเขตบางพลัด	16,378,500	211,881,500	228,260,000	-	-	-	16,378,500	211,881,500	228,260,000
36.	สำนักงานเขตจอมทอง	20,418,500	246,680,500	267,099,000	-	-	-	20,418,500	246,680,500	267,099,000
37.	สำนักงานเขตดินแดง	11,720,400	200,969,400	212,689,800	-	-	-	11,720,400	200,969,400	212,689,800
38.	สำนักงานเขตสวนหลวง	41,085,400	229,754,700	270,840,100	-	-	-	41,085,400	229,754,700	270,840,100
39.	สำนักงานเขตวัฒนา	44,640,800	185,614,500	230,255,300	-	-	-	44,640,800	185,614,500	230,255,300
40.	สำนักงานเขตบางแค	41,470,000	260,937,600	302,407,600	-	-	-	41,470,000	260,937,600	302,407,600
41.	สำนักงานเขตหลักสี่	60,136,200	180,663,400	240,799,600	-	-	-	60,136,200	180,663,400	240,799,600
42.	สำนักงานเขตสายไหม	38,630,400	255,132,100	293,762,500	-	-	-	38,630,400	255,132,100	293,762,500
43.	สำนักงานเขตคันนายาว	33,473,600	146,935,400	180,409,000	20,000,000	-	20,000,000	53,473,600	146,935,400	200,409,000
44.	สำนักงานเขตสะพานสูง	34,937,800	151,675,700	186,613,500	1,000,000	-	1,000,000	35,937,800	151,675,700	187,613,500
45.	สำนักงานเขตวังทองหลาง	25,621,200	143,886,300	169,507,500	-	-	-	25,621,200	143,886,300	169,507,500
46.	สำนักงานเขตคลองสามวา	94,147,600	235,519,400	329,667,000	-	-	-	94,147,600	235,519,400	329,667,000
47.	สำนักงานเขตบางนา	28,196,700	193,641,900	221,838,600	-	-	-	28,196,700	193,641,900	221,838,600
48.	สำนักงานเขตทวีวัฒนา	31,673,200	155,589,300	187,262,500	-	-	-	31,673,200	155,589,300	187,262,500
49.	สำนักงานเขตทุ่งครุ	14,419,200	190,885,800	205,305,000	-	-	-	14,419,200	190,885,800	205,305,000
50.	สำนักงานเขตบางบอน	86,669,000	159,425,000	246,094,000	-	-	-	86,669,000	159,425,000	246,094,000
รวมสำนักงานเขต		1,496,600,400	10,372,006,600	11,868,607,000	26,000,000	-	26,000,000	1,522,600,400	10,372,006,600	11,894,607,000
รวมทั้งสิ้น		5,459,363,000	26,168,364,000	31,627,727,000	4,260,437,200	3,111,835,800	7,372,273,000	9,719,800,200	29,280,199,800	39,000,000,000
ร้อยละ		14.00	67.10	81.10	10.92	7.98	18.90	24.92	75.08	100.00

รายละเอียดงบประมาณรายจ่ายประจำปีงบประมาณ พ.ศ. 2550
 จำแนกตามหน่วยงานเป็นค่าใช้จ่ายประจำและค่าใช้จ่ายตามแผนพัฒนากรุงเทพมหานคร



ตารางที่ 21
รายละเอียดโครงการตามแผนพัฒนากรุงเทพมหานคร
สาขาที่ 1 แผนสาขาสีเขียว
ประจำปีงบประมาณ พ.ศ. 2550

โครงการ	งบลงทุน	งบดำเนินการ	รวม
สำนักการระบายน้ำ 1.โครงการก่อสร้างอุโมงค์ระบายน้ำ คลองแสนแสบ และคลอง ลาตพร้าวลงสู่แม่น้ำเจ้าพระยา 2.โครงการก่อสร้างแนวป้องกันน้ำท่วมริมแม่น้ำเจ้าพระยา และ คลองบางกอกน้อย 3.โครงการก่อสร้างระบบป้องกันน้ำท่วมและระบบระบายน้ำ ตามโครงการแก้มลิงคลองมหาชัย- คลองสนามชัย 4.โครงการก่อสร้างแนวป้องกันน้ำท่วมระบบ ระบายน้ำและระบบน้ำไหลเวียนแนวคลองด้าน คลองสนามชัยและคลองดาวคะนอง 5.โครงการก่อสร้างแนวป้องกันน้ำท่วมระบบ ระบายน้ำและระบบน้ำไหลเวียนในแนวคลองชักพระ 6.โครงการก่อสร้างระบบป้องกันน้ำท่วม ริมคลองบางกอกน้อยช่วงคลองวัดสุทัศน์าราม ถึงคลองชนมเงิน 7.โครงการก่อสร้างระบบระบายน้ำพื้นที่ลุ่มวังทองหลาง 8.โครงการก่อสร้างอุโมงค์ระบายน้ำจากบึงมักกะสัน ลงสู่แม่น้ำเจ้าพระยา 9.โครงการก่อสร้างระบบระบายน้ำถนนแจ้งวัฒนะไปลงสู่คลองบางตลาด 10.โครงการก่อสร้างแนวป้องกันน้ำท่วมริมแม่น้ำเจ้าพระยา ช่วงจาก คลองโยงอ่างถึงท่าหน้าราวงศ์ 11.โครงการก่อสร้างสถานีสูบน้ำคลองยายเฝ้า่น ตอนคลองแสนแสบ 12.โครงการก่อสร้างระบบป้องกันน้ำท่วมริมคลองบางกอกน้อย ช่วง คลองเพชรชิดินที่คอนโดถึง วัดสุวรรณ์ศิริ 13.โครงการสำรวจ ออกแบบและจัดทำแผนแม่บทระบบระบายน้ำ ในพื้นที่เขตพญาไท ดินแดง และห้วยขวาง 14.โครงการก่อสร้างแนวป้องกันน้ำท่วมริมแม่น้ำเจ้าพระยาช่วง คลองกุฎีจีนถึงหน้าโบสถ์ข้างตาดครูส	300,000,000 50,000,000 12,000,000 1,000,000 15,500,000 16,000,000 50,075,000 539,132,000 40,000,000 25,000,000 30,000,000 20,000,000 15,000,000 13,000,000	- - - - - - - - - - - -	300,000,000 50,000,000 12,000,000 1,000,000 15,500,000 16,000,000 50,075,000 539,132,000 40,000,000 25,000,000 30,000,000 20,000,000 15,000,000 13,000,000

โครงการ	งบลงทุน	งบดำเนินการ	รวม
15.โครงการก่อสร้างแนวป้องกันน้ำท่วมริมแม่น้ำเจ้าพระยาช่วงจาก ทำนําราชวงศ์ถึงบ่อสูบน้ำและ ช่วงจากวัดพุทธคยา ถึงศาลเจ้าโรงเกือก	6,000,000	-	6,000,000
16.โครงการก่อสร้างระบบระบายน้ำบึงกุ่มตะวันออก	5,000,000	-	5,000,000
17.โครงการปรับปรุงสถานีสูบน้ำหาลิ่งเจี๊	2,497,000	-	2,497,000
18.โครงการปรับปรุงเพิ่มประสิทธิภาพประตูระบายน้ำ คลองบางสะแก ด้านถนนเทอดไท	13,000,000	-	13,000,000
19.โครงการปรับปรุงเพิ่มประสิทธิภาพประตูระบายน้ำ คลองบางน้ำชน ด้านถนนเทอดไท	16,000,000	-	16,000,000
20.โครงการปรับปรุงเพิ่มประสิทธิภาพประตูระบายน้ำคลองบางปะแก้ว	5,000,000	-	5,000,000
21.โครงการปรับปรุงระบบระบายน้ำถนนระนอง 1 ถนนกำแพงเพชร 5 และถนนประดิษฐ์พิทักษ์จาก ถนนพระราม 6 ถึงคลองเปรมประชากร	18,000,000	-	18,000,000
22.โครงการปรับปรุงท่อระบายน้ำซอยสุขุมวิท 11 จากถนนสุขุมวิท ถึงคลองแสนแสบ	10,000,000	-	10,000,000
23.โครงการปรับปรุงระบบระบายน้ำเพื่อแก้ไขปัญหาน้ำท่วม บริเวณสี่แยกเกษตรศาสตร์ ถนนพหลโยธิน	4,000,000	-	4,000,000
24.โครงการปรับปรุงระบบระบายน้ำเพื่อแก้ไขปัญหาน้ำท่วมถนนสุขุมวิท บริเวณซอยสุขุมวิท 62 และ ซอยสุขุมวิท 60/1	4,000,000	-	4,000,000
25.โครงการก่อสร้างเขื่อน ค.ส.ล. (สมัยยี่ด้าหลัง) คลองจันทน์จากถนนลาดพร้าวถึงคลองแสนแสบ	19,020,600	-	19,020,600
26.โครงการปรับปรุงเขื่อน ค.ส.ล.เดิมเป็นแบบตาดท้องคลอง พร้อม วางท่อส่งน้ำใต้คลอง คลองหาของ จากบริเวณซอยรัชดาภิเษก 3 ถึงบริเวณถนนประชาสงเคราะห์	40,000,000	-	40,000,000
27.โครงการก่อสร้างเขื่อน ค.ส.ล.คลองโตะยอและคลองหัวหมากจาก ถนนรามคำแหงถึงเขื่อนเดิมบริเวณ สุหร้าลำสาละ	25,000,000	-	25,000,000
28.โครงการก่อสร้างเขื่อน ค.ส.ล. (สมัยยี่ด้าหลัง) คลองหัวหมาก จากเขื่อนเดิมถึงซอยรามคำแหง 68	15,400,000	-	15,400,000
29.โครงการก่อสร้างเขื่อน ค.ส.ล. (ตาดท้องคลอง)และสถานีสูบน้ำ ลำรางยายสุ่นจากถนนรัชดาภิเษกถึง คลองสามเสน	10,000,000	-	10,000,000
30.โครงการก่อสร้างเขื่อน ค.ส.ล.คลองเคล็ด จากถนนอ่อนนุช ถึงคลองตาช้าง	10,000,000	-	10,000,000
31.โครงการก่อสร้างเขื่อน ค.ส.ล. (ตาดท้องคลองและสมัยยี่ด้าหลัง) คลองราษฎร์เจริญสุข จากบริเวณจุดปล่อยน้ำทิ้งโรงบำบัดน้ำเสีย หนองแขมถึงคลองมหาสาร	10,000,000	-	10,000,000
32.โครงการก่อสร้างทางเดินและทางจักรยานริมคลองแสนแสบ จากบริเวณซอยรามคำแหง 29 ถึงบริเวณวัดศรีบุญเรือง	10,000,000	-	10,000,000

โครงการ		งบลงทุน	งบดำเนินการ	รวม
33.โครงการก่อสร้างเขื่อน ค.ส.ล.คลองทวีพัฒนาจากบริเวณคลองบางจาก ถึงบริเวณคลองบางซี้แก่ง		10,000,000	-	10,000,000
34.โครงการบำบัดน้ำเสียคลองเตย		230,073,500	-	230,073,500
35.โครงการจ้างเดินระบบบำรุงรักษาและจัดการ บริหารโรงควบคุมคุณภาพน้ำชองन्हรี		-	70,000,000	70,000,000
36.โครงการจ้างเดินระบบ บำรุงรักษาและจัดการ บริหารโรงควบคุมคุณภาพน้ำหนองแขม		-	80,000,000	80,000,000
37.โครงการปรับปรุงระบบรวมน้ำเสียในพื้นที่เกาะรัตนโกสินทร์		1,730,000	-	1,730,000
38.โครงการก่อสร้างศูนย์การศึกษาและอนุรักษ์สิ่งแวดล้อมบางซื่อ กรุงเทพมหานคร		20,000,000	-	20,000,000
39.โครงการจ้างเดินระบบบำรุงรักษาและจัดการบริหาร โรงควบคุมคุณภาพน้ำดินแดง		-	125,000,000	125,000,000
40.โครงการจ้างเดินระบบบำรุงรักษาและจัดการบริหาร โรงควบคุมคุณภาพน้ำจตุจักร		-	45,000,000	45,000,000
รวม		1,611,428,100	320,000,000	1,931,428,100
สำนักสิ่งแวดล้อม				
1.โครงการจัดการเก็บขยะมูลฝอยแบบอัด ขนาด 5 ตัน		-	167,830,700	167,830,700
2.โครงการเช่ารถเก็บขยะมูลฝอยแบบอัด ขนาด 5 ตัน ระยะที่ 2		-	145,985,400	145,985,400
3.โครงการเช่ารถเก็บขยะมูลฝอยแบบอัด ขนาด 2 ตัน		-	92,374,200	92,374,200
4.โครงการเช่ารถเก็บขยะมูลฝอยแบบยกภาชนะรองรับมูลฝอย ขนาด 8 ลบ.ม.		-	89,614,800	89,614,800
5.โครงการจ้างเหมาเอกชนทำความสะอาดถนนและสิ่งก่อสร้าง พื้นที่ 1 (กลุ่มเจ้าพระยา)		-	35,210,200	35,210,200
6.โครงการเช่ารถเก็บขยะมูลฝอยโดยมีคู่ขนานรถ บริเวณสถานีขนถ่ายมูลฝอยท่าแร่		-	124,837,200	124,837,200
7.โครงการจ้างเหมาเอกชนควบคุมโรงงานกำจัดสิ่งปฏิกูล หนองแขม ระยะที่ 3		-	18,095,000	18,095,000
8.โครงการก่อสร้างสถานีขนถ่ายมูลฝอย(ระบบใหม่)		257,792,200	-	257,792,200
9.โครงการจ้างเหมาเอกชนปรับปรุงโรงงานพร้อมเดิน เครื่องจักรโรงงานกำจัดมูลฝอย		-	82,833,800	82,833,800
ขนาด 1,000 ตัน/วัน ที่โรงงานกำจัดมูลฝอยอ่อนนุช		-	1,155,000	1,155,000
10.โครงการจ้างเหมาเอกชนกำจัดมูลฝอยอันตราย		-	-	-
11.โครงการจ้างเหมาเอกชนขนมูลฝอยและนำไปทำลาย โดยวิธีฝังกลบอย่างถูกสุขลักษณะโดยอัด		-	435,673,000	435,673,000
และห่อมูลฝอย ด้วยแผ่นพลาสติก (WRAPPING)		-	-	-
12.โครงการจ้างเหมาเอกชนขนมูลฝอยจากสถานีขนถ่ายมูลฝอย ท่าแร่ เขตบางเขนและนำไปทำลาย		-	359,314,800	359,314,800
โดยวิธีฝังกลบอย่างถูก สุขลักษณะ(แบบใหม่) ระยะที่ 2		-	-	-

โครงการ	งบลงทุน	งบดำเนินการ	รวม
13.โครงการจ้างเหมาเอกชนขนส่งผลผลิตจากโรงงานกำจัดมูลฝอย หนองแขมและนำไปทำลายโดยวิธีฝังกลบอย่างถูกสุขลักษณะ (แบบใหม่) ระยะที่ 2	-	475,368,900	475,368,900
14.โครงการก่อสร้างอาคารที่พักอาศัยของสำนักงานรักษาความสะอาด บริเวณโรงงานกำจัดมูลฝอยอ่อนนุช และหนองแขม	20,000,000	-	20,000,000
15.โครงการจ้างเหมาเอกชนเก็บขนและกำจัดมูลฝอยติดเชื้อ ระยะที่ 2	-	31,476,600	31,476,600
16.โครงการจ้างเหมาเอกชนจัดการมูลฝอยแบบผสมผสาน ที่ศูนย์กำจัดมูลฝอยอ่อนนุช	-	139,981,300	139,981,300
17.โครงการจ้างเหมาเอกชนจัดการมูลฝอยแบบผสมผสาน ที่ศูนย์กำจัดมูลฝอยหนองแขม	-	105,155,700	105,155,700
18.โครงการจัดซื้อเตาเผามูลฝอยติดเชื้อ ขนาดไม่ต่ำกว่า 10 ตัน/เตา จำนวน 2 เตา พร้อมติดตั้งเครื่องจักรและอุปกรณ์ ที่ศูนย์กำจัดมูลฝอยหนองแขม	-	10,000,000	10,000,000
19.โครงการเช่ารถเก็บขนมูลฝอยแบบอัดขนาด 5 ตัน ระยะที่ 3	-	69,419,800	69,419,800
20.โครงการเช่ารถเก็บขนมูลฝอยแบบอัดขนาด 2 ตัน ระยะที่ 2	-	28,916,900	28,916,900
21.โครงการก่อสร้างโรงหมักปุ๋ยบริเวณโรงงานกำจัดมูลฝอยอ่อนนุช	5,000,000	-	5,000,000
22.โครงการเช่ารถเก็บขนมูลฝอยแบบกระบะท้าย ขนาด 6 ตัน	-	65,863,600	65,863,600
23.โครงการเช่าภาชนะรองรับมูลฝอย ขนาด 3 ลบ.ม.	-	1,460,000	1,460,000
24.โครงการเช่าภาชนะรองรับมูลฝอย ขนาด 8 ลบ.ม.	-	2,060,000	2,060,000
รวม	282,792,200	2,482,626,900	2,765,419,100
สำนักงานเขตบางกอกใหญ่			
1.โครงการก่อสร้างเขื่อน ค.ส.ล.คลองหลังวัดราชนิศาธาราม	5,000,000	-	5,000,000
รวม	5,000,000	-	5,000,000
รวมสาขาที่ 1 จำนวน 65 โครงการ	1,899,220,300	2,802,626,900	4,701,847,200

ตารางที่ 22

รายละเอียดโครงการตามแผนพัฒนากรุงเทพมหานคร
สาขาที่ 2 แผนสาขาการจราจร การขนส่ง และสาธารณูปโภค
ประจำปีงบประมาณ พ.ศ. 2550

โครงการ	งบลงทุน	งบดำเนินการ	รวม
สำนักการโยธา			
1.โครงการก่อสร้างปรับปรุงถนนเสริมประภา	2,000,000	-	2,000,000
2.โครงการถนนสายรองของกรุงเทพมหานคร (เพิ่มเติม)	4,000,000	-	4,000,000
3.โครงการปรับปรุงถนนคูบอน	55,797,000	-	55,797,000
4.โครงการก่อสร้างปรับปรุงถนนศรีนครินทร์จาก บริเวณแยกถนนพัฒนาการถึงถนนสุขุมวิท 103	2,000,000	-	2,000,000
5.โครงการก่อสร้างสะพานข้ามทางแยกรัชดาภิเษก กับถนนสาธุประดิษฐ์	67,620,000	-	67,620,000
6.โครงการก่อสร้างปรับปรุงถนนบางบอน 5 จากถนนเอกชัยถึงถนนเสียบคลองภาษีเจริญฝั่งใต้	5,000,000	-	5,000,000
7.โครงการก่อสร้างปรับปรุงถนนบางขุนเทียน- ชายทะเลช่วงจากถนนพระรามที่ 2 ถึงสะพานข้ามคลองเข็งตาแพ	65,000,000	-	65,000,000
8.โครงการก่อสร้างถนนเจ้าคุณทหาร (ด้านฝั่งทิศเหนือ) จากถนนร่มเกล้าถึงถนนคลองกรุง	104,570,000	-	104,570,000
9.โครงการจัดซื้อพร้อมติดตั้งสะพานข้ามทางแยกถนนราชมรรค์ 6 - ถนนพระรามที่ 6	117,633,000	-	117,633,000
10.โครงการก่อสร้างอุโมงค์ทางคนเดินลอดถนนบริเวณ พระบรมราชานุสาวรีย์สมเด็จพระเจ้าตากสิน-มหาราช ช่วงระหว่างถนนสมเด็จพระเจ้าตากสิน-ถนนอินทรพิทักษ์	2,000,000	-	2,000,000
11.โครงการทางลอดถนนศรีนครินทร์-ถนนสุขุมวิท 103 (อุโมงค์สุข)	70,000,000	-	70,000,000
12.โครงการจัดซื้อพร้อมติดตั้งสะพานบางกะปิ-ถนนนวมินทร์และ แยกถนนเสรีไทย-ถนนศรีบูรพา	1,000,000	-	1,000,000
13.โครงการปรับปรุงสะพานเหล็กข้ามทางแยก กลุ่ม A	5,000,000	-	5,000,000
14.โครงการปรับปรุงสะพานเหล็กข้ามทางแยก กลุ่ม B	3,000,000	-	3,000,000
15.โครงการปรับปรุงสะพานเหล็กข้ามทางแยก กลุ่ม C	2,000,000	-	2,000,000
16.โครงการก่อสร้างอาคารหอพักแพทย์พยาบาลโรงพยาบาลหนองจอก	123,817,000	-	123,817,000
17.โครงการก่อสร้างทางต่างระดับถนนพัฒนาการ-ถนนอ่อนนุช	20,000,000	-	20,000,000

โครงการ		งบลงทุน	งบดำเนินการ	รวม
18.โครงการถนนพุทธมณฑลสาย 1 ช่วงจากถนนเพชรเกษม ถึงสุดเขตกรุงเทพมหานคร		61,000,000	-	61,000,000
19.โครงการถนนไม้ตรีจักรและถนนคลองเก่า		40,000,000	-	40,000,000
20.โครงการก่อสร้างถนนเลียบริมคลองบางเขนเชื่อมถนนวิภาวดีรังสิตกับ ถนนพหลโยธิน (ระยะที่ 3)		77,000,000	-	77,000,000
21.โครงการก่อสร้างปรับปรุงถนนทางพระราชพัฒนา จากถนนสรภังค์ทางเข้าวัดสันติบุญมาราม		15,000,000	-	15,000,000
22.โครงการก่อสร้างปรับปรุงถนนรามคำแหงถึงถนนศรีนครินทร์ (ผ่านซอยรามคำแหง 24)		5,000,000	-	5,000,000
23.โครงการก่อสร้างปรับปรุงถนนบางบอน 3 จากถนนเอกชัย ถึงถนนเลียบริมคลองภาษีเจริญฝั่งใต้		5,000,000	-	5,000,000
24.โครงการก่อสร้างปรับปรุงถนนคูบอน (ช่วงที่ 2) จาก จุดที่ปรับปรุงแล้วถึงบริเวณถนนหทัยราษฎร์		5,000,000	-	5,000,000
25.โครงการก่อสร้างปรับปรุงซอยเฉลิมพระเกียรติ ร.9 ซอย 28 ช่วงจากคลองโลงแถวถึงคลองต้นตาลและจากแยกซอยเฉลิมพระเกียรติ ร.9 ซอย 28 ถึงวัดทุ่งศรีช้าง		12,000,000	-	12,000,000
26.โครงการจัดซ่อมและเสริมกำลังสะพานข้ามคลองในพื้นที่ กรุงเทพมหานคร		2,000,000	-	2,000,000
รวม		872,437,000	-	872,437,000
สำนักการจราจรและขนส่ง				
1.โครงการระบบขนส่งมวลชนกรุงเทพมหานคร		300,500,000	-	300,500,000
2.โครงการระบบขนส่งมวลชนกรุงเทพมหานครส่วนต่อขยาย สายสีลม (ตากสิน-เพชรเกษม)		1,000,000	-	1,000,000
3.โครงการบริหารจัดการการเดินรถระบบขนส่งมวลชนกรุงเทพมหานคร		-	10,000,000	10,000,000
รวม		301,500,000	10,000,000	311,500,000
สำนักงานเขตสะพานสูง				
1.โครงการก่อสร้างอาคารศูนย์ฝึกอบรมกรุงเทพมหานครสะพานสูง		1,000,000	-	1,000,000
รวม		1,000,000	-	1,000,000
รวมสาขาที่ 2 จำนวน 30 โครงการ		1,174,937,000	10,000,000	1,184,937,000

ตารางที่ 23

รายละเอียดโครงการตามแผนพัฒนากรุงเทพมหานคร
สาขาที่ 3 แผนสาขาทรัพยากรมนุษย์และสังคม
ประจำปีงบประมาณ พ.ศ. 2550

โครงการ	งบลงทุน	งบดำเนินการ	รวม
สำนักการแพทย์			
1.โครงการก่อสร้างอาคารที่จอดรถใต้ดิน 4 ชั้น โรงพยาบาลกลาง	79,979,900	-	79,979,900
2.โครงการก่อสร้างอาคารอเนกประสงค์โรงพยาบาลหนองจอก	10,000,000	-	10,000,000
3.โครงการก่อสร้างอาคารอเนกประสงค์โรงพยาบาลหนองจอก ระยะที่2	6,000,000	-	6,000,000
4.โครงการก่อสร้างอาคารหอพักพยาบาล วิทยาลัยแพทยศาสตร์ กรุงเทพมหานครและวชิรพยาบาล	30,000,000	-	30,000,000
5.โครงการการอนุรักษ์อาคารชิราวุธสรณ์(ตึกเหลือง) วิทยาลัยแพทยศาสตร์กรุงเทพมหานครและวชิรพยาบาล	2,000,000	-	2,000,000
6.โครงการก่อสร้างอาคาร 6 ชั้น วิทยาลัยพยาบาลเกื้อการุณย์	15,000,000	-	15,000,000
รวม	142,979,900	-	142,979,900
สำนักอนามัย			
1.โครงการก่อสร้างอาคารศูนย์บริการทางสัตวแพทยสาธารณสุข	10,000,000	-	10,000,000
2.โครงการก่อสร้างอาคารศูนย์ฯ 56 ทับเจริญ	3,000,000	-	3,000,000
3.โครงการก่อสร้างอาคารศูนย์ฯ 31 เอ็ม-จิตร ทั้งศูนย์	3,000,000	-	3,000,000
4.โครงการก่อสร้างบ้านสาธิตสงวัยและสาธารณสุขประโยชน์ ศูนย์บริการสาธารณสุข 19 วงศ์สว่าง	2,000,000	-	2,000,000
5.โครงการก่อสร้างบ้านสาธิตสงวัยและสาธารณสุขประโยชน์ ศูนย์บริการสาธารณสุข 45 ร่มเกล้า	2,000,000	-	2,000,000
รวม	20,000,000	-	20,000,000
สำนักการศึกษา			
1.โครงการคอมพิวเตอร์เพื่อการศึกษา	-	104,248,900	104,248,900
2.โครงการคอมพิวเตอร์เพื่อการศึกษา ระยะที่ 2	-	21,000,000	21,000,000
รวม	-	125,248,900	125,248,900

โครงการ	งบลงทุน	งบดำเนินการ	รวม
สำนักสิ่งแวดล้อม			
1.โครงการปรับปรุงสวนวชิรเบญจทัศ	17,600,000	-	17,600,000
2.โครงการปรับปรุงสวนลุมพินี	6,990,000	-	6,990,000
3.โครงการก่อสร้างสวนสาธารณะในพื้นที่บริเวณทะเลสาบคลองจั่น (บึงลำพังพวย) เขตปทุมธานี	16,100,000	-	16,100,000
รวม	40,690,000	-	40,690,000
สำนักวัฒนธรรม กีฬา และการท่องเที่ยว			
1.โครงการก่อสร้างห้องสมุดเด็กนานาชาติ	30,000,000	-	30,000,000
2.โครงการก่อสร้างศูนย์เยาวชน 3 เขต	1,000,000	-	1,000,000
3.โครงการก่อสร้างหอศิลป์วัฒนธรรมแห่งกรุงเทพมหานคร	224,300,000	-	224,300,000
4.โครงการปรับปรุงกายภาพศูนย์กีฬาบางบอน	10,000,000	-	10,000,000
5.โครงการก่อสร้างศูนย์กีฬาทางน้ำบึงหนองบอน	20,890,000	-	20,890,000
รวม	286,190,000	-	286,190,000
สำนักพัฒนาสังคม			
1.โครงการก่อสร้างศูนย์บริการผู้สูงอายุติดเตียง(บ้านมิตรไมตรี)	15,000,000	-	15,000,000
รวม	15,000,000	-	15,000,000
รวมสาขาที่ 3 จำนวน 22 โครงการ	504,859,900	125,248,900	630,108,800

ตารางที่ 24
รายละเอียดโครงการตามแผนพัฒนากรุงเทพมหานคร
สาขาที่ 4 แผนสาขาการบริหารและการปกครอง
ประจำปีงบประมาณ พ.ศ. 2550

โครงการ	งบลงทุน	งบดำเนินการ	รวม
สำนักการโยธา			
1.โครงการก่อสร้างอาคารศาลาว่าการกรุงเทพมหานคร 2 ดินแดง (ระยะที่ 2)	55,000,000	-	55,000,000
2.โครงการก่อสร้างศาลาว่าการกรุงเทพมหานคร 2 ดินแดง (ระยะที่ 3)	570,000,000	-	570,000,000
3.โครงการพัฒนาพื้นที่ปิดล้อม	2,000,000	-	2,000,000
4.โครงการปรับปรุงถนนราชบุรีพัฒนา	2,000,000	-	2,000,000
5.โครงการปรับปรุงถนนเคหะร่มเกล้าส่วนต่อเนื่อง	4,000,000	-	4,000,000
6.โครงการติดตั้งไฟฟ้าสาธารณะตามโครงการนำสายเคเบิลลงดิน ในเขตกรุงเทพมหานคร	14,000,000	-	14,000,000
รวม	647,000,000	-	647,000,000
สำนักการคลัง			
1.โครงการเช่ารถยนต์ให้กับกรุงเทพมหานคร	-	21,960,000	21,960,000
2.โครงการก่อสร้างศูนย์ซ่อมและบำรุงรักษา (สาขาหนองแขม)	14,420,000	-	14,420,000
รวม	14,420,000	21,960,000	36,380,000
สำนักผังเมือง			
1.โครงการศูนย์นิทรรศการเมืองกรุงเทพมหานคร	-	139,000,000	139,000,000
รวม	-	139,000,000	139,000,000
สำนักยุทธศาสตร์และประเมินผล			
1.โครงการจ้างบริษัทการศูนย์รองรับเหตุฉุกเฉินระบบ MIS	-	12,000,000	12,000,000
รวม	-	12,000,000	12,000,000

โครงการ	งบลงทุน	งบดำเนินการ	รวม
สำนักงานเขตคันนายาว 1.โครงการก่อสร้างอาคารสำนักงานเขตคันนายาว รวม รวมสาขาที่ 4 จำนวน 11 โครงการ	20,000,000	-	20,000,000
	20,000,000	-	20,000,000
	681,420,000	172,960,000	854,380,000

ตารางที่ 25
รายละเอียดโครงการตามแผนพัฒนากรุงเทพมหานคร
สาขาที่ 6 แผนสาขาผังเมืองและการใช้ที่ดิน
ประจำปีงบประมาณ พ.ศ. 2550

โครงการ	งบลงทุน	งบดำเนินการ	รวม
สำนักผังเมือง 1.โครงการจัดเก็บข้อมูลอาคารในพื้นที่กรุงเทพมหานคร เพื่อการปรับปรุงแผนที่การใช้ประโยชน์ที่ดิน มาตราส่วน 1:4000 ในระบบสารสนเทศภูมิศาสตร์			
-	1,000,000		1,000,000
-	1,000,000		1,000,000
-	1,000,000		1,000,000
รวม รวมสาขาที่ 6 จำนวน 1 โครงการ รวมทั้งสิ้นสาขาที่ 1,2,3,4,6 จำนวน 126 โครงการ	4,260,437,200	3,111,835,800	7,372,273,000

ตารางที่ 26
งบประมาณรายจ่ายของโครงการ ประจำปีงบประมาณ พ.ศ. 2550
จำแนกตามแผนพัฒนากรุงเทพมหานคร

แผน สาขา-โครงการ	โครงการต่อเนื่อง	โครงการใหม่	รวม
แผนพัฒนาสาขาที่ 1			
แผนสาขาสีเขียวและสิ่งแวดล้อม			
1. โครงการจัดการทรัพยากรเก็บขยะมูลฝอยแบบอัด ขนาด 5 ตัน	167,830,700	-	167,830,700
2. โครงการเช่ารถเก็บขยะมูลฝอยแบบอัด ขนาด 5 ตันระยะที่ 2	145,985,400	-	145,985,400
3. โครงการเช่ารถเก็บขยะมูลฝอยแบบอัด ขนาด 2 ตัน	92,374,200	-	92,374,200
4. โครงการเช่ารถเก็บขยะมูลฝอยแบบยกภาชนะรองรับมูลฝอย ขนาด 8 ลบ.ม.	89,614,800	-	89,614,800
5. โครงการจ้างเหมาเอกชนทำความสะอาดถนนและสิ่งก่อสร้างพื้นที่ 1 (กลุ่มเจ้าพระยา)	35,210,200	-	35,210,200
6. โครงการเช่ารถเก็บขยะมูลฝอยโดยมีศูนย์รวมรถบริเวณสถานีขนถ่ายมูลฝอยท่าแร่	124,837,200	-	124,837,200
7. โครงการจ้างเหมาเอกชนควบคุมโรงงานกำจัดสิ่งปฏิกูลหนองแขม ระยะที่ 3	18,095,000	-	18,095,000
8. โครงการก่อสร้างสถานีขนถ่ายมูลฝอย(ระบบใหม่)	257,792,200	-	257,792,200
9. โครงการจ้างเหมาเอกชนปรับปรุงโรงงานพร้อมเดินเครื่องจักรโรงงานกำจัดมูลฝอย ขนาด 1,000 ตัน/วันที่โรงงานกำจัดมูลฝอยอ่อนนุช	82,833,800	-	82,833,800
10. โครงการจ้างเหมาเอกชนกำจัดมูลฝอยอันตราย	1,155,000	-	1,155,000
11. โครงการจ้างเหมาเอกชนขนมูลฝอยและนำไปทำลายโดยวิธีฝังกลบอย่างปลอดภัยและ ห่อมูลฝอยด้วยแผ่นพลาสติก (WRAPPING)	435,673,000	-	435,673,000
12. โครงการจ้างเหมาเอกชนขนมูลฝอยจากสถานีขนถ่ายมูลฝอยท่าแร่ เขตบางเขนและนำไปทำลาย โดยวิธีฝังกลบอย่างถูกสุขลักษณะ(แบบใหม่) ระยะที่ 2	359,314,800	-	359,314,800
13. โครงการจ้างเหมาเอกชนขนมูลฝอยจากโรงงานกำจัดมูลฝอยหนองแขมและนำไปทำลาย โดยวิธีฝังกลบอย่างถูกสุขลักษณะ (แบบใหม่) ระยะที่ 2	475,368,900	-	475,368,900

แผน สาขา-โครงการ	โครงการต่อเนื่อง	โครงการใหม่	รวม
14. โครงการก่อสร้างอาคารที่พักอาศัยของสำนักงานรักษาความสะอาดบริเวณโรงงานกำจัดมูลฝอยอ่อนนุช และหนองแขม	20,000,000	-	20,000,000
15. โครงการจ้างเหมาเอกชนเก็บขนและกำจัดมูลฝอยติดเชื้อ ระยะที่ 2	31,476,600	-	31,476,600
16. โครงการจ้างเหมาเอกชนจัดการมูลฝอยแบบผสมผสานที่ศูนย์กำจัดมูลฝอยอ่อนนุช	139,981,300	-	139,981,300
17. โครงการจ้างเหมาเอกชนจัดการมูลฝอยแบบผสมผสานที่ศูนย์กำจัดมูลฝอยหนองแขม	105,155,700	-	105,155,700
18. โครงการจัดซื้อเตาเผามูลฝอยติดเชื้อ ขนาดไม่ต่ำกว่า 10 ตัน/เตา จำนวน 2 เตา พร้อมติดตั้งเครื่องจักรและอุปกรณ์ที่ศูนย์กำจัดมูลฝอยหนองแขม	-	10,000,000	10,000,000
19. โครงการเช่ารถเก็บขนมูลฝอยแบบอัดขนาด 5 ตัน ระยะที่ 3	69,419,800	-	69,419,800
20. โครงการเช่ารถเก็บขนมูลฝอยแบบอัดขนาด 2 ตัน ระยะที่ 2	28,916,900	-	28,916,900
21. โครงการก่อสร้างโรงพยาบาลกัญชารักษาโรคบริเวณโรงงานกำจัดมูลฝอยอ่อนนุช	5,000,000	-	5,000,000
22. โครงการเช่ารถเก็บขนมูลฝอยแบบกระบะท้าย ขนาด 6 ตัน	65,863,600	-	65,863,600
23. โครงการเช่าภาชนะรองรับมูลฝอย ขนาด 3 ลบ.ม.	1,460,000	-	1,460,000
24. โครงการเช่าภาชนะรองรับมูลฝอย ขนาด 8 ลบ.ม.	2,060,000	-	2,060,000
25. โครงการก่อสร้างอุโมงค์ระบายน้ำ คลองแสนแสบ และคลองลาดพร้าวลงสู่แม่น้ำเจ้าพระยา	300,000,000	-	300,000,000
26. โครงการก่อสร้างแนวป้องกันน้ำท่วมริมแม่น้ำเจ้าพระยา และคลองบางกอกน้อย	50,000,000	-	50,000,000
27. โครงการก่อสร้างระบบป้องกันน้ำท่วมและระบบระบายน้ำตามโครงการแก้มลิงคลองมหาชัย-คลองสนามชัย	12,000,000	-	12,000,000
28. โครงการก่อสร้างแนวป้องกันน้ำท่วมระบบระบายน้ำไหลเวียนแนวคลองด่าน คลองสนามชัยและคลองดาวคะนอง	1,000,000	-	1,000,000
29. โครงการก่อสร้างแนวป้องกันน้ำท่วมระบบระบายน้ำและระบบน้ำไหลเวียนในแนวคลองชักพระ	15,500,000	-	15,500,000
30. โครงการก่อสร้างระบบป้องกันน้ำท่วมริมคลองบางกอกน้อยช่วงคลองวัดตุลิตารามถึงคลองชนมเงิน	16,000,000	-	16,000,000
31. โครงการก่อสร้างระบบระบายน้ำพื้นที่ลุ่มวังทองหลาง	50,075,000	-	50,075,000
32. โครงการก่อสร้างอุโมงค์ระบายน้ำจากบึงมีกทะเลสู่แม่น้ำเจ้าพระยา	539,132,000	-	539,132,000
33. โครงการก่อสร้างระบบระบายน้ำถนนแจ้งวัฒนะไปลงสู่คลองบางตลาด	40,000,000	-	40,000,000
34. โครงการก่อสร้างแนวป้องกันน้ำท่วมริมแม่น้ำเจ้าพระยา ช่วงจากคลองโอง่างถึงท่าน้ำราชวงศ์	25,000,000	-	25,000,000
35. โครงการก่อสร้างสถานีสูบน้ำคลองยายเผื่อน ตอนคลองแสนแสบ	30,000,000	-	30,000,000

แผน สาขา-โครงการ	โครงการต่อเนื่อง	โครงการใหม่	รวม
36. โครงการก่อสร้างระบบป้องกันน้ำท่วมริมคลองบางกอกน้อยช่วงคลองเพชรศิเคินโค่นโด ถึงวัดสุวรรณคีรี	20,000,000	-	20,000,000
37. โครงการสำรวจ ออกแบบและจัดทำแผนแม่บทระบบระบายน้ำในพื้นที่เขตปทุมไท ดินแดง และห้วยขวาง	15,000,000	-	15,000,000
38. โครงการก่อสร้างแนวป้องกันน้ำท่วมริมแม่น้ำเจ้าพระยาช่วงคลองภูมิจนถึงหน้าโบสถ์ซางตาครุส	13,000,000	-	13,000,000
38. โครงการก่อสร้างแนวป้องกันน้ำท่วมริมแม่น้ำเจ้าพระยาช่วงจากท่าม้าราชวงศ์ถึงบ่อสุบหน้า และช่วงจากวัดพุมแดงศาลเจ้าโรงเกือก	-	6,000,000	6,000,000
40. โครงการก่อสร้างระบบระบายน้ำบึงกุ่มตะวันออก	-	5,000,000	5,000,000
41. โครงการก่อสร้างเขื่อน ค.ส.ล. คลองหลังวัดราชสิทธิธาราม	-	5,000,000	5,000,000
42. โครงการปรับปรุงสถานีสูบน้ำทางลิ้น	2,497,000	-	2,497,000
43. โครงการปรับปรุงเพิ่มประสิทธิภาพประตูระบายน้ำคลองบางสะแก ด้านถนนเทอดไท	13,000,000	-	13,000,000
44. โครงการปรับปรุงเพิ่มประสิทธิภาพประตูระบายน้ำคลองบางน้ำชัน ด้านถนนเทอดไท	16,000,000	-	16,000,000
45. โครงการปรับปรุงเพิ่มประสิทธิภาพประตูระบายน้ำคลองบางปะแก้ว	-	5,000,000	5,000,000
46. โครงการปรับปรุงระบบระบายน้ำถนนระนอง 1 ถนนกำแพงเพชร 5 และถนนประดิพัทธ์ จากถนนพระราม 6 ถึงคลองเปรมประชากร	18,000,000	-	18,000,000
47. โครงการปรับปรุงท่อระบายน้ำซอยสุขุมวิท 11 จากถนนสุขุมวิทถึงคลองแสนแสบ	10,000,000	-	10,000,000
48. โครงการปรับปรุงระบบระบายน้ำเพื่อแก้ไขปัญหาน้ำท่วมบริเวณสี่แยกเกษตรศาสตร์ ถนนพหลโยธิน	-	4,000,000	4,000,000
49. โครงการปรับปรุงระบบระบายน้ำเพื่อแก้ไขปัญหาน้ำท่วมถนนสุขุมวิท บริเวณซอยสุขุมวิท 62 และ ซอยสุขุมวิท 60/1	-	4,000,000	4,000,000
50. โครงการก่อสร้างเขื่อน ค.ส.ล. (สมัยยี่ด้าหลัง) คลองจันทน์จากถนนลาดพร้าวถึงคลองแสนแสบ	19,020,600	-	19,020,600
51. โครงการปรับปรุงเขื่อน ค.ส.ล.เดิมเป็นแบบตาดท้องคลอง พร้อมวางท่อส่งน้ำใต้คลอง คลองนาทอง จากบริเวณซอยรัชดาภิเษก 3 ถึงบริเวณถนนประชาสงเคราะห์	40,000,000	-	40,000,000
52. โครงการก่อสร้างเขื่อน ค.ส.ล.คลองไต่ระยและคลองหัวหมากจากถนนรามคำแหงถึงเขื่อนเดิม บริเวณสุเหร่าลำสาละ	25,000,000	-	25,000,000
53. โครงการก่อสร้างเขื่อน ค.ส.ล. (สมัยยี่ด้าหลัง) คลองหัวหมากจากเขื่อนเดิมถึงซอยรามคำแหง 68	15,400,000	-	15,400,000

แผน สาขา-โครงการ		โครงการต่อเนื่อง	โครงการใหม่	รวม
54. โครงการก่อสร้างเขื่อน ค.ส.ล. (คาดต้องคล่อง)และสถานีสูบน้ำลำรางสายสูบน้ำจากถนนรัชดาภิเษก ถึงคลองสามเสน	55. โครงการก่อสร้างเขื่อน ค.ส.ล. คลองเคสีด จากถนนอ่อนนุชถึงคลองตาช้าง	-	10,000,000	10,000,000
	56. โครงการก่อสร้างเขื่อน ค.ส.ล. (คาดต้องคล่องและสมัยידด้านหลัง) คลองราษฎร์เจริญสุขจากบริเวณ จุดปล่อยน้ำทั้งโรงบำบัดน้ำเสียหนองแขมถึงคลองมหาสาร	-	10,000,000	10,000,000
	57. โครงการก่อสร้างทางเดินและทางรถจักรยานริมคลองแสนแสบจากบริเวณซอยรามคำแหง 29 ถึง บริเวณวัดศรีบุญเรือง	-	10,000,000	10,000,000
	58. โครงการก่อสร้างเขื่อน ค.ส.ล. คลองทวีวัฒนาจากบริเวณคลองบางจากถึงบริเวณคลองบางซื่อแก่ง	-	10,000,000	10,000,000
	59. โครงการบำบัดน้ำเสียคลองเตย	230,073,500	-	230,073,500
	60. โครงการจ้างเดินระบบบำรุงรักษาและจัดการบริหารโรงควบคุมคุณภาพน้ำหนองหน่อ	70,000,000	-	70,000,000
	61. โครงการจ้างเดินระบบ บำรุงรักษาและจัดการบริหารโรงควบคุมคุณภาพน้ำหนองแขม	80,000,000	-	80,000,000
	62. โครงการปรับปรุงระบบรวมน้ำเสียในพื้นที่เกาะรัตนโกสินทร์	1,730,000	-	1,730,000
	63. โครงการก่อสร้างศูนย์การศึกษาและอนุรักษ์สิ่งแวดล้อมบางซื่อกรุงเทพมหานคร	20,000,000	-	20,000,000
	64. โครงการจ้างเดินระบบบำรุงรักษาและจัดการบริหารโรงควบคุมคุณภาพน้ำดินแดง	125,000,000	-	125,000,000
	65. โครงการจ้างเดินระบบบำรุงรักษาและจัดการบริหารโรงควบคุมคุณภาพน้ำจตุจักร	45,000,000	-	45,000,000
รวมสาขาที่ 1 จำนวน 65 โครงการ		4,612,847,200	89,000,000	4,701,847,200
แผนพัฒนาสาขาที่ 2				
แผนสาขาการจราจร การขนส่ง และสาธารณูปโภค				
1. โครงการระบบขนส่งมวลชนกรุงเทพมหานคร		300,500,000	-	300,500,000
2. โครงการระบบขนส่งมวลชนกรุงเทพมหานครส่วนต่อขยายสายสีลม (ตากสิน-เพชรเกษม)		1,000,000	-	1,000,000
3. โครงการบริหารจัดการเดินรถระบบขนส่งมวลชนกรุงเทพมหานคร		-	10,000,000	10,000,000
4. โครงการก่อสร้างอาคารศูนย์ฝึกอบรมกรุงเทพมหานครสะพานสูง		1,000,000	-	1,000,000
5. โครงการก่อสร้างปรับปรุงถนนสายรอง		2,000,000	-	2,000,000
6. โครงการถนนสายรองของกรุงเทพมหานคร (เพิ่มเติม)		4,000,000	-	4,000,000
7. โครงการปรับปรุงถนนคูบอน		55,797,000	-	55,797,000

แผน สาขา-โครงการ	โครงการต่อเนื่อง	โครงการใหม่	รวม
8. โครงการก่อสร้างปรับปรุงถนนศรีนครินทร์จากบริเวณแยกถนนพัฒนาการถึงถนนสุขุมวิท 103	2,000,000	-	2,000,000
9. โครงการก่อสร้างสะพานข้ามทางแยกรัชดาภิเษกกับถนนสาธุประดิษฐ์	67,620,000	-	67,620,000
10. โครงการก่อสร้างปรับปรุงถนนบางบอน 5 จากถนนเอกชัยถึงถนนเลียบคลองภาษีเจริญฝั่งใต้	5,000,000	-	5,000,000
11. โครงการก่อสร้างปรับปรุงถนนบางขุนเทียน-ชายทะเลช่วงจากถนนพระรามที่ 2 ถึงสะพานข้ามคลองเชิงเตาแพ	65,000,000	-	65,000,000
12. โครงการก่อสร้างถนนเจ้าคุณทหาร (ด้านฝั่งทิศเหนือ) จากถนนร่มเกล้าถึงถนนฉลองกรุง	104,570,000	-	104,570,000
13. โครงการจัดซื้อพร้อมติดตั้งสะพานข้ามทางแยกถนนราชวิถี-ถนนพระรามที่ 6	117,633,000	-	117,633,000
14. โครงการก่อสร้างอุโมงค์ทางคนเดินลอดถนนบริเวณพระบรมราชานุสาวรีย์สมเด็จพระเจ้าตากสิน-มหาราชช่วงระหว่างถนนสมเด็จพระเจ้าตากสิน-ถนนอินทรพิทักษ์	2,000,000	-	2,000,000
15. โครงการทางลอดถนนศรีนครินทร์-ถนนสุขุมวิท 103 (อุโมงค์สุข)	70,000,000	-	70,000,000
16. โครงการจัดซื้อพร้อมติดตั้งสะพานบางกะปิ-ถนนพหลโยธินและแยกถนนเสรีไทย-ถนนศรีบูรพา	1,000,000	-	1,000,000
17. โครงการปรับปรุงสะพานเหล็กข้ามทางแยก กลุ่ม A	5,000,000	-	5,000,000
18. โครงการปรับปรุงสะพานเหล็กข้ามทางแยก กลุ่ม B	3,000,000	-	3,000,000
19. โครงการปรับปรุงสะพานเหล็กข้ามทางแยก กลุ่ม C	2,000,000	-	2,000,000
20. โครงการก่อสร้างอาคารพักแพทย์พยาบาลโรงพยาบาลหนองจอก	123,817,000	-	123,817,000
21. โครงการก่อสร้างทางต่างระดับถนนพัฒนาการ-ถนนอ่อนนุช	20,000,000	-	20,000,000
22. โครงการถนนพุทธมณฑลสาย 1 ช่วงจากถนนเพชรเกษมถึงสุดเขตกรุงเทพมหานคร	61,000,000	-	61,000,000
23. โครงการถนนไม่ตรีจิตรและถนนคลองเก่า	40,000,000	-	40,000,000
24. โครงการก่อสร้างถนนเลียบคลองบางเขนเชื่อมถนนวิภาวดีรังสิตกับถนนพหลโยธิน (ระยะที่ 3)	77,000,000	-	77,000,000
25. โครงการก่อสร้างปรับปรุงถนนแนววงประฆาพัฒนาจากถนนสรองปรังภาถึงทางเข้าวัดสันติบุญมาราม	15,000,000	-	15,000,000
26. โครงการก่อสร้างปรับปรุงถนนรามคำแหงถึงถนนศรีนครินทร์(ผ่านซอยรามคำแหง 24)	-	5,000,000	5,000,000
27. โครงการก่อสร้างปรับปรุงถนนบางบอน 3 จากถนนเอกชัยถึงถนนเลียบคลองภาษีเจริญฝั่งใต้	-	5,000,000	5,000,000
28. โครงการก่อสร้างปรับปรุงถนนคูบอน (ช่วงที่ 2) จากจุดที่ปรับปรุงแล้วถึงบริเวณถนนหทัยราษฎร์	-	5,000,000	5,000,000
29. โครงการก่อสร้างปรับปรุงซอยเฉลิมพระเกียรติ ร.9 ซอย 28 ช่วงจากคลองโหลงแถวถึงคลองต้นตาลและจากแยกซอยเฉลิมพระเกียรติ ร.9 ซอย 28 ถึงวัดทุ่งเศรษฐี	-	12,000,000	12,000,000

แผน สาขา-โครงการ		โครงการต่อเนื่อง	โครงการใหม่	รวม
30. โครงการจัดซ่อมและเสริมกำลังสะพานข้ามคลองในพื้นที่กรุงเทพมหานคร	รวมสาขาที่ 2 จำนวน 30 โครงการ	2,000,000	-	2,000,000
		1,147,937,000	37,000,000	1,184,937,000
แผนพัฒนาสาขาที่ 3				
แผนสาขาทรัพยากรมนุษย์และสังคม				
1. โครงการปรับปรุงสวนวชิรเบญจทัศ		17,600,000	-	17,600,000
2. โครงการปรับปรุงสวนลุมพินี		6,990,000	-	6,990,000
3. โครงการก่อสร้างสวนสาธารณะในพื้นที่บริเวณทะเลสาบคลองจั่น(บึงลำพังพวย) เขตบึงกุ่ม		-	16,100,000	16,100,000
4. โครงการก่อสร้างห้องสมุดเด็กนานาชาติ		-	30,000,000	30,000,000
5. โครงการก่อสร้างศูนย์เยาวชน 3 เขต		1,000,000	-	1,000,000
6. โครงการก่อสร้างหอศิลป์วัฒนธรรมแห่งประเทศไทย		224,300,000	-	224,300,000
7. โครงการก่อสร้างศูนย์บริการผู้สูงอายุต้นแดง(บ้านมิตรไมตรี)		-	15,000,000	15,000,000
8. โครงการปรับปรุงกายภาพศูนย์กีฬาบางบอน		10,000,000	-	10,000,000
9. โครงการก่อสร้างศูนย์กีฬาทางน้ำบึงหนองบอน		20,890,000	-	20,890,000
10. โครงการก่อสร้างอาคารที่จอดรถใต้ดิน 4 ชั้น โรงพยาบาลกลาง		79,979,900	-	79,979,900
11. โครงการก่อสร้างอาคารอเนกประสงค์โรงพยาบาลหนองจอก		10,000,000	-	10,000,000
12. โครงการก่อสร้างอาคารอเนกประสงค์โรงพยาบาลหนองจอก ระยะที่ 2		-	6,000,000	6,000,000
13. โครงการก่อสร้างอาคารหอพักพยาบาล วิทยาลัยแพทยศาสตร์กรุงเทพมหานครและวชิรพยาบาล		-	30,000,000	30,000,000
14. โครงการอนุรักษ์อาคารวีรานุสรณ์(ตึกเหลือง) วิทยาลัยแพทยศาสตร์กรุงเทพมหานครและวชิรพยาบาล		-	2,000,000	2,000,000
15. โครงการก่อสร้างอาคาร 6 ชั้น วิทยาลัยพยาบาลเจ้าตากสิน		-	15,000,000	15,000,000
16. โครงการก่อสร้างอาคารศูนย์บริการทางสัตวแพทย์สาธารณสุข		-	10,000,000	10,000,000
17. โครงการก่อสร้างอาคารศูนย์ฯ 56 ทบเจริณ		3,000,000	-	3,000,000
18. โครงการก่อสร้างอาคารศูนย์ฯ 31 เอ็ม-จิตร ทั้งศูนย์		3,000,000	-	3,000,000
19. โครงการก่อสร้างบ้านสาธิตสองวัยและสาธิตประโยชน์ศูนย์บริการสาธารณสุข 19 วงศ์สว่าง		2,000,000	-	2,000,000
20. โครงการก่อสร้างบ้านสาธิตสองวัยและสาธิตประโยชน์ศูนย์บริการสาธารณสุข 45 ร่มเกล้า		2,000,000	-	2,000,000

แผน สาขา-โครงการ		โครงการต่อเนื่อง	โครงการใหม่	รวม
21. โครงการคอมพิวเตอร์เพื่อการศึกษา		104,248,900	-	104,248,900
22. โครงการคอมพิวเตอร์เพื่อการศึกษา ระยะที่ 2		21,000,000	-	21,000,000
รวมสาขาที่ 3 จำนวน 22 โครงการ		506,008,800	124,100,000	630,108,800
แผนพัฒนาสาขาที่ 4				
แผนสาขาการบริหารและการปกครอง				
1. โครงการก่อสร้างอาคารสำนักงานเขตคันนายาว		-	20,000,000	20,000,000
2. โครงการเช่ารถยนต์ให้กับกรุงเทพมหานคร		-	21,960,000	21,960,000
3. โครงการก่อสร้างศูนย์ซ่อมและบำรุงรักษา (สาขาหนองแขม)		-	14,420,000	14,420,000
4. โครงการจ้างบริการศูนย์รองรับเหตุฉุกเฉินระบบ MIS		-	12,000,000	12,000,000
5. โครงการก่อสร้างอาคารศาลาว่าการกรุงเทพมหานคร 2 ดินแดง (ระยะที่ 2)		55,000,000	-	55,000,000
6. โครงการก่อสร้างศาลาว่าการกรุงเทพมหานคร 2 ดินแดง (ระยะที่ 3)		570,000,000	-	570,000,000
7. โครงการศูนย์นิทรรศการเมืองกรุงเทพมหานคร		-	139,000,000	139,000,000
8. โครงการพัฒนาพื้นที่ป้อม		2,000,000	-	2,000,000
9. โครงการปรับปรุงถนนราชบุรีพัฒนา		2,000,000	-	2,000,000
10. โครงการปรับปรุงถนนเคหะร่มเกล้าส่วนต่อเนื่อง		4,000,000	-	4,000,000
11. โครงการติดตั้งไฟฟ้าสาธารณะตามโครงการนำสายเคเบิลลงดินในเขตกรุงเทพมหานคร		14,000,000	-	14,000,000
รวมสาขาที่ 4 จำนวน 11 โครงการ		647,000,000	207,380,000	854,380,000
แผนพัฒนาสาขาที่ 6				
แผนสาขามังเมืองและการใช้ที่ดิน				
1. โครงการจัดเก็บข้อมูลอาคารในพื้นที่กรุงเทพมหานครเพื่อการปรับปรุงแผนที่การใช้ประโยชน์ที่ดิน		1,000,000	-	1,000,000
มาตราส่วน 1:4000 ในระบบสารสนเทศภูมิศาสตร์				
รวมสาขาที่ 6 จำนวน 1 โครงการ		1,000,000	-	1,000,000
รวมแผนพัฒนา สาขาที่ 1,2,3,4,6 จำนวน 129 โครงการ		6,914,793,000	457,480,000	7,372,273,000

ตารางที่ 27
งบประมาณรายจ่ายของโครงการ ประจำปีงบประมาณ พ.ศ. 2550
จำแนกตามหน่วยงานและหมวดรายจ่าย

หน่วยงาน	เงินเดือน และค่าจ้างประจำ	ค่าจ้างชั่วคราว	ค่าตอบแทน ใช้สอยและวัสดุ	ค่า สาธารณูปโภค	ค่าครุภัณฑ์ ที่ดินและสิ่งก่อสร้าง	เงินอุดหนุน	รายจ่ายอื่น	รวม
สำนักงานแพทย์ 1.โครงการก่อสร้างอาคารที่จอดรถใต้ดิน 4 ชั้น โรงพยาบาลกลาง 2.โครงการก่อสร้างอาคารอเนกประสงค์ โรงพยาบาลหนองจอก 3.โครงการก่อสร้างอาคารอเนกประสงค์ โรงพยาบาลหนองจอก ระยะที่2 4.โครงการก่อสร้างอาคารหอพักพยาบาล วิทยาลัยแพทยศาสตร์กรุงเทพมหานครและ วชิรพยาบาล 5.โครงการการอนุรักษ์อาคารวีรานุสรณ์(ตึกเหลือง) วิทยาลัยแพทยศาสตร์กรุงเทพมหานครและ วชิรพยาบาล 6.โครงการก่อสร้างอาคาร 6 ชั้น วิทยาลัยพยาบาลเกื้อการุณย์	-	-	-	-	79,979,900	-	-	79,979,900
	-	-	-	-	10,000,000	-	-	10,000,000
	-	-	-	-	6,000,000	-	-	6,000,000
	-	-	-	-	30,000,000	-	-	30,000,000
	-	-	-	-	2,000,000	-	-	2,000,000
	-	-	-	-	15,000,000	-	-	15,000,000
รวม	-	-	-	-	142,979,900	-	-	142,979,900
สำนักอนามัย 1.โครงการก่อสร้างอาคารศูนย์บริการทางสัตวแพทย์ สาธารณสุข 2.โครงการก่อสร้างอาคารศูนย์ฯ 56 ตำบลเจริญ 3.โครงการก่อสร้างอาคารศูนย์ฯ 31 เอ็ม-จิตร ทั้งศูนย์	-	-	-	-	10,000,000	-	-	10,000,000
	-	-	-	-	3,000,000	-	-	3,000,000
	-	-	-	-	3,000,000	-	-	3,000,000

หน่วยงาน	เงินเดือน และค่าจ้างประจำ	ค่าจ้างชั่วคราว	ค่าตอบแทน ใช้สอยและวัสดุ	ค่าสาธารณูปโภค	ค่าครุภัณฑ์ ที่ดินและสิ่งก่อสร้าง	เงินอุดหนุน	รายจ่ายอื่น	รวม
4.โครงการก่อสร้างบ้านสองวัยและ สาธารณประโยชน์ ศูนย์บริการสาธารณสุข 19 วงศ์สว่าง	-	-	-	-	2,000,000	-	-	2,000,000
5.โครงการก่อสร้างบ้านสองวัยและ สาธารณประโยชน์ ศูนย์บริการสาธารณสุข 45 ร่มเกล้า	-	-	-	-	2,000,000	-	-	2,000,000
รวม	-	-	-	-	20,000,000	-	-	20,000,000
สำนักการศึกษา								
1.โครงการคอมพิวเตอร์เพื่อการศึกษา	-	-	-	-	-	-	104,248,900	104,248,900
2.โครงการคอมพิวเตอร์เพื่อการศึกษา ระยะที่ 2	-	-	-	-	-	-	21,000,000	21,000,000
รวม	-	-	-	-	-	-	125,248,900	125,248,900
สำนักการโยธา								
1.โครงการก่อสร้างอาคารศาลาว่าการ- กรุงเทพมหานคร 2 ดินแดง (ระยะที่ 2)	-	-	-	-	55,000,000	-	-	55,000,000
2.โครงการก่อสร้างศาลาว่าการกรุงเทพมหานคร 2 ดินแดง (ระยะที่ 3)	-	-	-	-	570,000,000	-	-	570,000,000
3.โครงการพัฒนาพื้นที่ปิดล้อม	-	-	-	-	2,000,000	-	-	2,000,000
4.โครงการปรับปรุงถนนราษฎร์พัฒนา	-	-	-	-	2,000,000	-	-	2,000,000
5.โครงการปรับปรุงถนนเคหะร่มเกล้าส่วนต่อเนื่อง	-	-	-	-	4,000,000	-	-	4,000,000
6.โครงการติดตั้งไฟฟ้าสาธารณะตามโครงการนำ สายเคเบิลลงดินในเขตกรุงเทพมหานคร	-	-	-	-	14,000,000	-	-	14,000,000
7.โครงการก่อสร้างปรับปรุงถนนสรองประภา	-	-	-	-	2,000,000	-	-	2,000,000
8.โครงการถนนสายของกรุงเทพมหานคร (เพิ่มเติม)	-	-	-	-	4,000,000	-	-	4,000,000
9.โครงการปรับปรุงถนนคูบอน	-	-	-	-	55,797,000	-	-	55,797,000
10.โครงการก่อสร้างปรับปรุงถนนศรีนครินทร์จาก บริเวณแยกถนนพัฒนาการถึงถนนสุขุมวิท 103	-	-	-	-	2,000,000	-	-	2,000,000
11.โครงการก่อสร้างสะพานข้ามทางแยกรัชดาภิเษก กับถนนสาธุประดิษฐ์	-	-	-	-	67,620,000	-	-	67,620,000

หน่วยงาน	เงินเดือน และค่าจ้างประจำ	ค่าจ้างชั่วคราว	ค่าตอบแทน ใช้สอยและวัสดุ	ค่าสาธารณูปโภค	ค่าครุภัณฑ์ ที่ดินและสิ่งก่อสร้าง	เงินอุดหนุน	รายจ่ายอื่น	รวม
12.โครงการก่อสร้างปรับปรุงถนนบางบอน 5 จากถนนเอกชัยถึงถนนเลียบคลองภาษีเจริญฝั่งใต้	-	-	-	-	5,000,000	-	-	5,000,000
13.โครงการก่อสร้างปรับปรุงถนนบางขุนเทียน- ชายทะเลช่วงจากถนนพระรามที่ 2 ถึงสะพาน ข้ามคลองเชิงเตาแพ	-	-	-	-	65,000,000	-	-	65,000,000
14.โครงการก่อสร้างถนนเจ้าคุณทหาร(ด้านฝั่งทิศเหนือ) จากถนนร่มเกล้าถึงถนนฉลองกรุง	-	-	-	-	104,570,000	-	-	104,570,000
15.โครงการจัดซื้อพร้อมติดตั้งสะพานข้ามทางแยก ถนนราชมังคลาภิเษก- ถนนพระรามที่6	-	-	-	-	117,633,000	-	-	117,633,000
16.โครงการก่อสร้างอุโมงค์ทางคนเดินลอดถนนบริเวณ พระบรมราชานุสาวรีย์สมเด็จพระเจ้าตากสินมหาราช ช่วงระหว่างถนนสมเด็จพะเจ้าตากสิน- ถนนอินทรพิทักษ์	-	-	-	-	2,000,000	-	-	2,000,000
17.โครงการทางลอดถนนศรีนครินทร์- ถนนสุขุมวิท 103 (อุดมสุข)	-	-	-	-	70,000,000	-	-	70,000,000
18.โครงการจัดซื้อพร้อมติดตั้งสะพานบางกะปิ- ถนนพหลโยธินและ แยกถนนเสรีไทย-ถนนศรีบูรพา	-	-	-	-	1,000,000	-	-	1,000,000
19.โครงการปรับปรุงสะพานหลักข้ามทางแยก กลุ่ม A	-	-	-	-	5,000,000	-	-	5,000,000
20.โครงการปรับปรุงสะพานหลักข้ามทางแยก กลุ่ม B	-	-	-	-	3,000,000	-	-	3,000,000
21.โครงการปรับปรุงสะพานหลักข้ามทางแยก กลุ่ม C	-	-	-	-	2,000,000	-	-	2,000,000
22.โครงการก่อสร้างอาคารหอพักแพทยพยาบาล โรงพยาบาลหนองจอก	-	-	-	-	123,817,000	-	-	123,817,000
23.โครงการก่อสร้างทางต่างระดับถนนพัฒนาการ- ถนนอ่อนนุช	-	-	-	-	20,000,000	-	-	20,000,000
24.โครงการถนนพหลโยธินสาย 1 ช่วงจาก ถนนเพชรเกษม ถึงสี่แยกทุ่งเทพาเหนือ	-	-	-	-	61,000,000	-	-	61,000,000
25.โครงการถนนในเขตจังหวัดและถนนคลองเก่า	-	-	-	-	40,000,000	-	-	40,000,000
26.โครงการก่อสร้างถนนเลียบคลองบางเขนเชื่อม ถนนวิภาวดีรังสิตกับ ถนนพหลโยธิน (ระยะที่ 3)	-	-	-	-	77,000,000	-	-	77,000,000

หน่วยงาน	เงินเดือน และค่าจ้างประจำ	ค่าจ้างชั่วคราว	ค่าตอบแทน ใช้สอยและวัสดุ	ค่าสาธารณูปโภค	ค่าครุภัณฑ์ ที่ดินและสิ่งก่อสร้าง	เงินอุดหนุน	รายจ่ายอื่น	รวม
27.โครงการก่อสร้างปรับปรุงถนนทางพระราชพัฒนา จากถนนสรภังการถึงทางเข้าวัดสันติบุญมาราม	-	-	-	-	15,000,000	-	-	15,000,000
28.โครงการก่อสร้างปรับปรุงถนนรามคำแหงถึง ถนนศรีนครินทร์ (ผ่านซอยรามคำแหง 24)	-	-	-	-	5,000,000	-	-	5,000,000
29.โครงการก่อสร้างปรับปรุงถนนบางบอน 3 จาก ถนนเอกชัย ถึงถนนเลียบคลองภาษีเจริญฝั่งใต้	-	-	-	-	5,000,000	-	-	5,000,000
30.โครงการก่อสร้างปรับปรุงถนนคูบอน (ช่วงที่ 2) จาก จุดที่ปรับปรุงแล้วถึงบริเวณถนนหทัยราษฎร์	-	-	-	-	5,000,000	-	-	5,000,000
31.โครงการก่อสร้างปรับปรุงซอยเฉลิมพระเกียรติ ร.9 ซอย 28 ช่วงจากคลองโหล่งแกวถึงคลองตันดาลและ จากแยกซอยเฉลิมพระเกียรติ ร.9 ซอย 28 ถึงวัดทุ่งศรีสุรี	-	-	-	-	12,000,000	-	-	12,000,000
32.โครงการจัดซ่อมและเสริมกำลังสะพานข้ามคลอง ในพื้นที่กรุงเทพมหานคร	-	-	-	-	2,000,000	-	-	2,000,000
รวม	-	-	-	-	1,519,437,000	-	-	1,519,437,000
สำนักงานระบายน้ำ								
1.โครงการก่อสร้างอุโมงค์ระบายน้ำ คลองแสนแสบ และคลองลาดพร้าวลงสู่แม่น้ำเจ้าพระยา	-	-	-	-	300,000,000	-	-	300,000,000
2.โครงการก่อสร้างแนวป้องกันน้ำท่วมริมแม่น้ำ เจ้าพระยา และคลองบางกอกน้อย	-	-	-	-	50,000,000	-	-	50,000,000
3.โครงการก่อสร้างระบบป้องกันน้ำท่วมและ ระบบระบายน้ำตามโครงการแก้มลิงคลองมหาชัย- คลองสหชัย	-	-	-	-	12,000,000	-	-	12,000,000
4.โครงการก่อสร้างแนวป้องกันน้ำท่วมระบบระบายน้ำ และระบบน้ำไหลเวียนแนวคลองด่าน คลองสนามชัย และคลองดาวคะนอง	-	-	-	-	1,000,000	-	-	1,000,000
5.โครงการก่อสร้างแนวป้องกันน้ำท่วมระบบระบายน้ำ และระบบน้ำไหลเวียนในแนวคลองชักพระ	-	-	-	-	15,500,000	-	-	15,500,000

หน่วยงาน	เงินเดือน และค่าจ้างประจำ	ค่าจ้างชั่วคราว	ค่าตอบแทน ใช้สอยและวัสดุ	ค่าสาธารณูปโภค	ค่าครุภัณฑ์ ที่ดินและสิ่งก่อสร้าง	เงินอุดหนุน	รายจ่ายอื่น	รวม
6.โครงการก่อสร้างระบบป้องกันน้ำท่วม ริมคลองบางกอกน้อยช่วงคลองวัดดุสิตาราม ถึง คลองชนมเงิน	-	-	-	-	16,000,000	-	-	16,000,000
7.โครงการก่อสร้างระบบระบายน้ำที่ลุ่มวังทองหลาง	-	-	-	-	50,075,000	-	-	50,075,000
8.โครงการก่อสร้างอุโมงค์ระบายน้ำจากบึงมกเกะสัน ลงสู่แม่น้ำเจ้าพระยา	-	-	-	-	539,132,000	-	-	539,132,000
9.โครงการก่อสร้างระบบระบายน้ำถนนแจ้งวัฒนะ ไปลงสู่คลองบางตลาด	-	-	-	-	40,000,000	-	-	40,000,000
10.โครงการก่อสร้างแนวป้องกันน้ำท่วมริมแม่น้ำ เจ้าพระยา ช่วงจากคลองโองอ่างถึงทำนักราววงศ์	-	-	-	-	25,000,000	-	-	25,000,000
11.โครงการก่อสร้างสถานีสูบน้ำคลองยายเหื่อน ตอนคลองแสนแสบ	-	-	-	-	30,000,000	-	-	30,000,000
12.โครงการก่อสร้างระบบป้องกันน้ำท่วมริม คลองบางกอกน้อย ช่วง คลองเพชรสีโค่นที่คอนโดถึง วัดสุวรรณคีรี	-	-	-	-	20,000,000	-	-	20,000,000
13.โครงการสำรวจ ออกแบบและจัดทำแผนแม่บท ระบบระบายน้ำ ในพื้นที่เขตปทุมธานี ดินแดง และ ห้วยขวาง	-	-	-	-	15,000,000	-	-	15,000,000
14.โครงการก่อสร้างแนวป้องกันน้ำท่วมริมแม่น้ำ เจ้าพระยาช่วงคลองคูี่จนถึงหน้าโบสถ์ข้างตลาดครูส	-	-	-	-	13,000,000	-	-	13,000,000
15.โครงการก่อสร้างแนวป้องกันน้ำท่วมริมแม่น้ำ เจ้าพระยาช่วงจาก ทำนักราววงศ์ถึงบ่อสูบน้ำและ ช่วงจากวัดปทุมคงคาถึงศาลเจ้าโรงเกือก	-	-	-	-	6,000,000	-	-	6,000,000
16.โครงการก่อสร้างระบบระบายน้ำบึงกลุ่มตะวันตก	-	-	-	-	5,000,000	-	-	5,000,000
17.โครงการปรับปรุงสถานีสูบน้ำนางลิ้นจี่	-	-	-	-	2,497,000	-	-	2,497,000
18.โครงการปรับปรุงเพิ่มประสิทธิภาพประตูระบายน้ำ คลองบางสะแก ด้านถนนเทอดไท	-	-	-	-	13,000,000	-	-	13,000,000
19.โครงการปรับปรุงเพิ่มประสิทธิภาพประตูระบายน้ำ คลองบางน้ำสาน ด้านถนนเทอดไท	-	-	-	-	16,000,000	-	-	16,000,000

หน่วยงาน	เงินเดือน และค่าจ้างประจำ	ค่าจ้างชั่วคราว	ค่าตอบแทน ใช้สอยและวัสดุ	ค่าสาธารณูปโภค	ค่าครุภัณฑ์ ที่ดินและสิ่งก่อสร้าง	เงินอุดหนุน	รายจ่ายอื่น	รวม
20.โครงการปรับปรุงเพิ่มประสิทธิภาพประจําหน่วย คลองบางปะแก้ว	-	-	-	-	5,000,000	-	-	5,000,000
21.โครงการปรับปรุงระบบระบายน้ำถนนระนอง 1 ถนนกำแพงเพชร 5 และถนนประดิพัทธ์จาก ถนนพหลโยธิน 6 ถึงคลองเปรมประชากร	-	-	-	-	18,000,000	-	-	18,000,000
22.โครงการปรับปรุงท่อระบายน้ำซอยสุขุมวิท 11 จากถนนสุขุมวิท ถึงคลองแสนแสบ	-	-	-	-	10,000,000	-	-	10,000,000
23.โครงการปรับปรุงระบบระบายน้ำเพื่อแก้ไขปัญหา น้ำท่วม บริเวณสี่แยกเกษตรศาสตร์ ถนนพหลโยธิน	-	-	-	-	4,000,000	-	-	4,000,000
24.โครงการปรับปรุงระบบระบายน้ำเพื่อแก้ไขปัญหา น้ำท่วมถนนสุขุมวิท บริเวณซอยสุขุมวิท 62 และ ซอยสุขุมวิท 60/1	-	-	-	-	4,000,000	-	-	4,000,000
25.โครงการก่อสร้างเขื่อน ค.ส.ล.(สมัยถัดมาหลัง) คลองจันทน์จากถนนลาดพร้าวถึงคลองแสนแสบ	-	-	-	-	19,020,600	-	-	19,020,600
26.โครงการปรับปรุงเขื่อน ค.ส.ล.เดิมเป็นแบบ ตาดท้องคลองพร้อมวางท่อส่งน้ำใต้คลอง คลองนาทอง จากบริเวณซอยรัชดาภิเษก 3 ถึง บริเวณถนนประชาสงเคราะห์	-	-	-	-	40,000,000	-	-	40,000,000
27.โครงการก่อสร้างเขื่อน ค.ส.ล.คลองใต้เขื่อนและ คลองหัวหมากจาก ถนนรามคำแหงถึงเขื่อนเดิม บริเวณสุเหร่าลำสาละ	-	-	-	-	25,000,000	-	-	25,000,000
28.โครงการก่อสร้างเขื่อน ค.ส.ล. (สมัยถัดมาหลัง) คลองหัวหมาก จากเขื่อนเดิมถึงเขื่อนรามคำแหง 68	-	-	-	-	15,400,000	-	-	15,400,000
29.โครงการก่อสร้างเขื่อน ค.ส.ล. (ตาดท้องคลอง)และ สถานีสูบน้ำ ลำรางสายสูบน้ำจากถนนรัชดาภิเษกถึง คลองสามเสน	-	-	-	-	10,000,000	-	-	10,000,000
30.โครงการก่อสร้างเขื่อน ค.ส.ล.คลองเคสิต จาก ถนนอ่อนนุช ถึงคลองตาช้าง	-	-	-	-	10,000,000	-	-	10,000,000

หน่วยงาน	เงินเดือน และค่าจ้างประจำ	ค่าจ้างชั่วคราว	ค่าตอบแทน ใช้สอยและวัสดุ	ค่าสาธารณูปโภค	ค่าครุภัณฑ์ ที่ดินและสิ่งก่อสร้าง	เงินอุดหนุน	รายจ่ายอื่น	รวม
31.โครงการก่อสร้างเขื่อน ค.ส.ล.(ขาดท้องคลองและ สมอียี่ด้นหลัง) คลองราชบุรีเจริญสุขจากบริเวณ จุดปล่อยน้ำทิ้งโรงบำบัดน้ำเสียหนองเขมถึง คลองมหาสาร	-	-	-	-	10,000,000	-	-	10,000,000
32.โครงการก่อสร้างทางเดินและทางจักรยาน ริมคลองแสนแสบ จากบริเวณซอยรามคำแหง 29 ถึง บริเวณวัดศรีบุญเรือง	-	-	-	-	10,000,000	-	-	10,000,000
33.โครงการก่อสร้างเขื่อน ค.ส.ล.คลองทวีวัฒนาจาก บริเวณคลองบางจาก ถึงบริเวณคลองบางซี้แก้ง	-	-	-	-	10,000,000	-	-	10,000,000
34.โครงการบำบัดน้ำเสียคลองเตย	-	-	-	-	230,073,500	-	-	230,073,500
35.โครงการจ้างเดินระบบบำรุงรักษาและจัดการ บริหาร โรงควบคุมคุณภาพน้ำชองนนท์	-	-	-	-	-	-	70,000,000	70,000,000
36.โครงการจ้างเดินระบบ บำรุงรักษาและจัดการ บริหารโรงควบคุมคุณภาพน้ำหนองแขม	-	-	-	-	-	-	80,000,000	80,000,000
37. โครงการปรับปรุงระบบรวบรวมน้ำเสียในพื้นที่ เกาะรัตนโกสินทร์	-	-	-	-	1,730,000	-	-	1,730,000
38.โครงการก่อสร้างศูนย์การศึกษาและอนุรักษ สิ่งแวดล้อมบางซื่อ กรุงเทพมหานคร	-	-	-	-	20,000,000	-	-	20,000,000
39.โครงการจ้างเดินระบบบำรุงรักษาและจัดการบริหาร โรงควบคุมคุณภาพน้ำดินแดง	-	-	-	-	-	-	125,000,000	125,000,000
40.โครงการจ้างเดินระบบบำรุงรักษาและจัดการบริหาร โรงควบคุมคุณภาพน้ำจตุจักร	-	-	-	-	-	-	45,000,000	45,000,000
รวม	-	-	-	-	1,611,428,100	-	320,000,000	1,931,428,100
สำนักการคลัง								
1.โครงการเช่ารถยนต์ให้กับกรุงเทพมหานคร	-	-	-	-	-	-	21,960,000	21,960,000
2.โครงการก่อสร้างศูนย์ซ่อมและบำรุงรักษา (สาขาหนองแขม)	-	-	-	-	14,420,000	-	-	14,420,000
รวม	-	-	-	-	14,420,000	-	21,960,000	36,380,000

หน่วยงาน	เงินเดือน และค่าจ้างประจำ	ค่าจ้างชั่วคราว	ค่าตอบแทน ใช้สอยและวัสดุ	ค่าสาธารณูปโภค	ค่าครุภัณฑ์ ที่ดินและสิ่งก่อสร้าง	เงินอุดหนุน	รายจ่ายอื่น	รวม
สำนักงาน สำนักงานส่งเสริมสวัสดิชนกรุงเทพมหานคร 2.โครงการระบบส่งเสริมสวัสดิชนกรุงเทพมหานคร ส่วนต่อขยาย สายสีลม (ตากสิน-เพชรเกษม) 3.โครงการบริหารจัดการที่ดินระบบส่งเสริมสวัสดิชน กรุงเทพมหานคร	-	-	-	-	300,500,000	-	-	300,500,000
	-	-	-	-	1,000,000	-	-	1,000,000
	-	-	-	-	-	-	10,000,000	10,000,000
	-	-	-	-	301,500,000	-	10,000,000	311,500,000
สำนักงานผังเมือง 1.โครงการศูนย์นิทรรศการเมื่อกรุงเทพมหานคร 2.โครงการจัดเก็บข้อมูลอาคารในพื้นที่ กรุงเทพมหานคร เพื่อการปรับปรุงแผนที่ การใช้ประโยชน์ที่ดิน มาตราส่วน 1:4000 ในระบบสารสนเทศภูมิศาสตร์	-	-	-	-	-	-	139,000,000	139,000,000
	-	-	-	-	-	-	1,000,000	1,000,000
	-	-	-	-	-	-	140,000,000	140,000,000
	-	-	-	-	-	-	12,000,000	12,000,000
สำนักยุทธศาสตร์และประเมินผล 1.โครงการจ้างบริการศูนย์รองรับเหตุฉุกเฉินระบบ MIS	-	-	-	-	-	-	12,000,000	12,000,000
	-	-	-	-	-	-	12,000,000	12,000,000
	-	-	-	-	-	-	167,830,700	167,830,700
	-	-	-	-	-	-	145,985,400	145,985,400
สำนักสิ่งแวดล้อม 1.โครงการจัดการเก็บขยะมูลฝอยแบบอัด ขนาด 5 ตัน 2.โครงการเช่ารถเก็บขยะมูลฝอยแบบอัด ขนาด 5 ตัน ระยะที่ 2 3.โครงการเช่ารถเก็บขยะมูลฝอยแบบอัด ขนาด 2 ตัน 4.โครงการเช่ารถเก็บขยะมูลฝอยแบบยกภาชนะ รองรับมูลฝอย ขนาด 8 ลบ.ม. 5.โครงการจ้างเหมาเอกชนทำความสะอาดถนนและ สิ่งก่อสร้าง พื้นที่ 1 (กลุ่มเจ้าพระยา) 6.โครงการเช่ารถเก็บขยะมูลฝอยโดยมีผู้เข้าร่วมรถ บริเวณสถานีขนส่งผู้โดยสารท่าอากาศยาน 7.โครงการจ้างเหมาเอกชนควบคุมโรงงานกำจัด- สิ่งปฏิกูลหนองแถม ระยะที่ 3	-	-	-	-	-	-	92,374,200	92,374,200
	-	-	-	-	-	-	89,614,800	89,614,800
	-	-	-	-	-	-	35,210,200	35,210,200
	-	-	-	-	-	-	124,837,200	124,837,200
	-	-	-	-	-	-	18,095,000	18,095,000
	-	-	-	-	-	-	167,830,700	167,830,700
	-	-	-	-	-	-	145,985,400	145,985,400

หน่วยงาน	เงินเดือน และค่าจ้างประจำ	ค่าจ้างชั่วคราว	ค่าตอบแทน ใช้สอยและวัสดุ	ค่าสาธารณูปโภค	ค่าครุภัณฑ์ ที่ดินและสิ่งก่อสร้าง	เงินอุดหนุน	รายจ่ายอื่น	รวม
8.โครงการก่อสร้างสถานีขนถ่ายมูลฝอย(ระบบใหม่)	-	-	-	-	257,792,200	-	-	257,792,200
9.โครงการจ้างเหมาเอกชนปรับปรุงโรงงานพร้อม เดินเครื่องจักรโรงงานกำจัดมูลฝอยขนาดเล็ก 1,000 ตัน/วัน ที่โรงงานกำจัดมูลฝอยอ่อนนุช	-	-	-	-	-	-	82,833,800	82,833,800
10.โครงการจ้างเหมาเอกชนกำจัดมูลฝอยอันตราย	-	-	-	-	-	-	1,155,000	1,155,000
11.โครงการจ้างเหมาเอกชนมูลฝอยและนำไปทำลาย โดยวิธีฝังกลบอย่างถูกสุขลักษณะโดยอัดและ ห่อมูลฝอย ด้วยแผ่นพลาสติก (WRAPPING)	-	-	-	-	-	-	435,673,000	435,673,000
12.โครงการจ้างเหมาเอกชนมูลฝอยจากสถานีขนถ่าย มูลฝอย ท่าแร่ เขตบางเขนและนำไปทำลายโดยวิธี ฝังกลบอย่างถูก สุลักษณะ(แบบใหม่) ระยะที่ 2	-	-	-	-	-	-	359,314,800	359,314,800
13.โครงการจ้างเหมาเอกชนมูลฝอยจากโรงงานกำจัด มูลฝอยหนองแขมและนำไปทำลายโดยวิธีฝังกลบ อย่างถูกสุลักษณะ (แบบใหม่) ระยะที่ 2	-	-	-	-	-	-	475,368,900	475,368,900
14.โครงการก่อสร้างอาคารที่พักอาศัยของสำนักงานศึกษา ความสะอาด บริเวณโรงงานกำจัดมูลฝอยอ่อนนุชและ หนองแขม	-	-	-	-	20,000,000	-	-	20,000,000
15.โครงการจ้างเหมาเอกชนเก็บขนและกำจัดมูลฝอย ติดเชื้อ ระยะที่ 2	-	-	-	-	-	-	31,476,600	31,476,600
16.โครงการจ้างเหมาเอกชนจัดการมูลฝอย แบบผสมผสาน ที่ศูนย์กำจัดมูลฝอยอ่อนนุช	-	-	-	-	-	-	139,981,300	139,981,300
17.โครงการจ้างเหมาเอกชนจัดการมูลฝอย แบบผสมผสาน ที่ศูนย์กำจัดมูลฝอยหนองแขม	-	-	-	-	-	-	105,155,700	105,155,700
18.โครงการจัดซื้อเตาเผามูลฝอยติดเชื้อ ขนาดไม่ต่ำกว่า 10 ตัน/เตา จำนวน 2 เตา พร้อมติดตั้งเครื่องจักร และอุปกรณ์ ที่ศูนย์กำจัดมูลฝอยหนองแขม	-	-	-	-	-	-	10,000,000	10,000,000
19.โครงการเช่ารถเก็บขนมูลฝอยแบบอัตโนมัติ 5 ตัน ระยะที่ 3	-	-	-	-	-	-	69,419,800	69,419,800
20.โครงการเช่ารถเก็บขนมูลฝอยแบบอัตโนมัติ 2 ตัน ระยะที่ 2	-	-	-	-	-	-	28,916,900	28,916,900

หน่วยงาน	เงินเดือน และค่าจ้างประจำ	ค่าจ้างชั่วคราว	ค่าตอบแทน ใช้สอยและวัสดุ	ค่าสาธารณูปโภค	ค่าครุภัณฑ์ ที่ดินและสิ่งก่อสร้าง	เงินอุดหนุน	รายจ่ายอื่น	รวม
21.โครงการก่อสร้างโรงพยาบาลบริเวณโรงงานกำจัด- มูลฝอยอ่อนนุช	-	-	-	-	5,000,000	-	-	5,000,000
22.โครงการเช่ารถเก็บขนมูลฝอยแบบกระบะท้าย ขนาด 6 คัน	-	-	-	-	-	-	65,863,600	65,863,600
23.โครงการเช่าภาชนะรองรับมูลฝอย ขนาด 3 ลบ.ม.	-	-	-	-	-	-	1,460,000	1,460,000
24.โครงการเช่าภาชนะรองรับมูลฝอย ขนาด 8 ลบ.ม.	-	-	-	-	-	-	2,060,000	2,060,000
25.โครงการปรับปรุงสวนวีรชिरเบญจทัศ	-	-	-	-	17,600,000	-	-	17,600,000
26.โครงการปรับปรุงสวนลุมพินี	-	-	-	-	6,990,000	-	-	6,990,000
27.โครงการก่อสร้างสวนสาธารณะในพื้นที่บริเวณ ทะเลสาบคลองจั่น (บึงลำพังพวย) เขตบึงกุ่ม	-	-	-	-	16,100,000	-	-	16,100,000
รวม	-	-	-	-	323,482,200	-	2,482,626,900	2,806,109,100
สำนักวัฒนธรรม กีฬา และการท่องเที่ยว								
1.โครงการก่อสร้างห้องสมุดเด็กนานาชาติ	-	-	-	-	30,000,000	-	-	30,000,000
2.โครงการก่อสร้างศูนย์เยาวชน 3 เขต	-	-	-	-	1,000,000	-	-	1,000,000
3.โครงการก่อสร้างหอศิลป์วัฒนธรรม แห่งกรุงเทพมหานคร	-	-	-	-	224,300,000	-	-	224,300,000
4.โครงการปรับปรุงกายภาพศูนย์กีฬาบางบอน	-	-	-	-	10,000,000	-	-	10,000,000
5.โครงการก่อสร้างศูนย์กีฬาทางน้ำบึงหนองบอน	-	-	-	-	20,890,000	-	-	20,890,000
รวม	-	-	-	-	286,190,000	-	-	286,190,000
สำนักพัฒนาสังคม								
1.โครงการก่อสร้างศูนย์บริการผู้สูงอายุวัยต้นแดง (บ้านมิตรไมตรี)	-	-	-	-	15,000,000	-	-	15,000,000
รวม	-	-	-	-	15,000,000	-	-	15,000,000
สำนักงานเขตบางกอกใหญ่								
1.โครงการก่อสร้างเขื่อน ค.ส.ล.คลอง หลังวัดราชสิทธิาราม	-	-	-	-	5,000,000	-	-	5,000,000
รวม	-	-	-	-	5,000,000	-	-	5,000,000

หน่วยงาน	เงินเดือน และค่าจ้างประจำ	ค่าจ้างชั่วคราว	ค่าตอบแทน ใช้สอยและวัสดุ	ค่าสาธารณูปโภค	ค่าครุภัณฑ์ ที่ดินและสิ่งก่อสร้าง	เงินอุดหนุน	รายจ่ายอื่น	รวม
สำนักงานเขตคันนายาว 1.โครงการก่อสร้างอาคารสำนักงานเขตคันนายาว รวม	-	-	-	-	20,000,000	-	-	20,000,000
	-	-	-	-	20,000,000	-	-	20,000,000
สำนักงานเขตสะพานสูง 1.โครงการก่อสร้างอาคารศูนย์ฝึกอาชีพ กรุงเทพมหานครสะพานสูง รวม	-	-	-	-	1,000,000	-	-	1,000,000
	-	-	-	-	1,000,000	-	-	1,000,000
	-	-	-	-	4,260,437,200	-	3,111,835,800	7,372,273,000
รวมทั้งสิ้น								

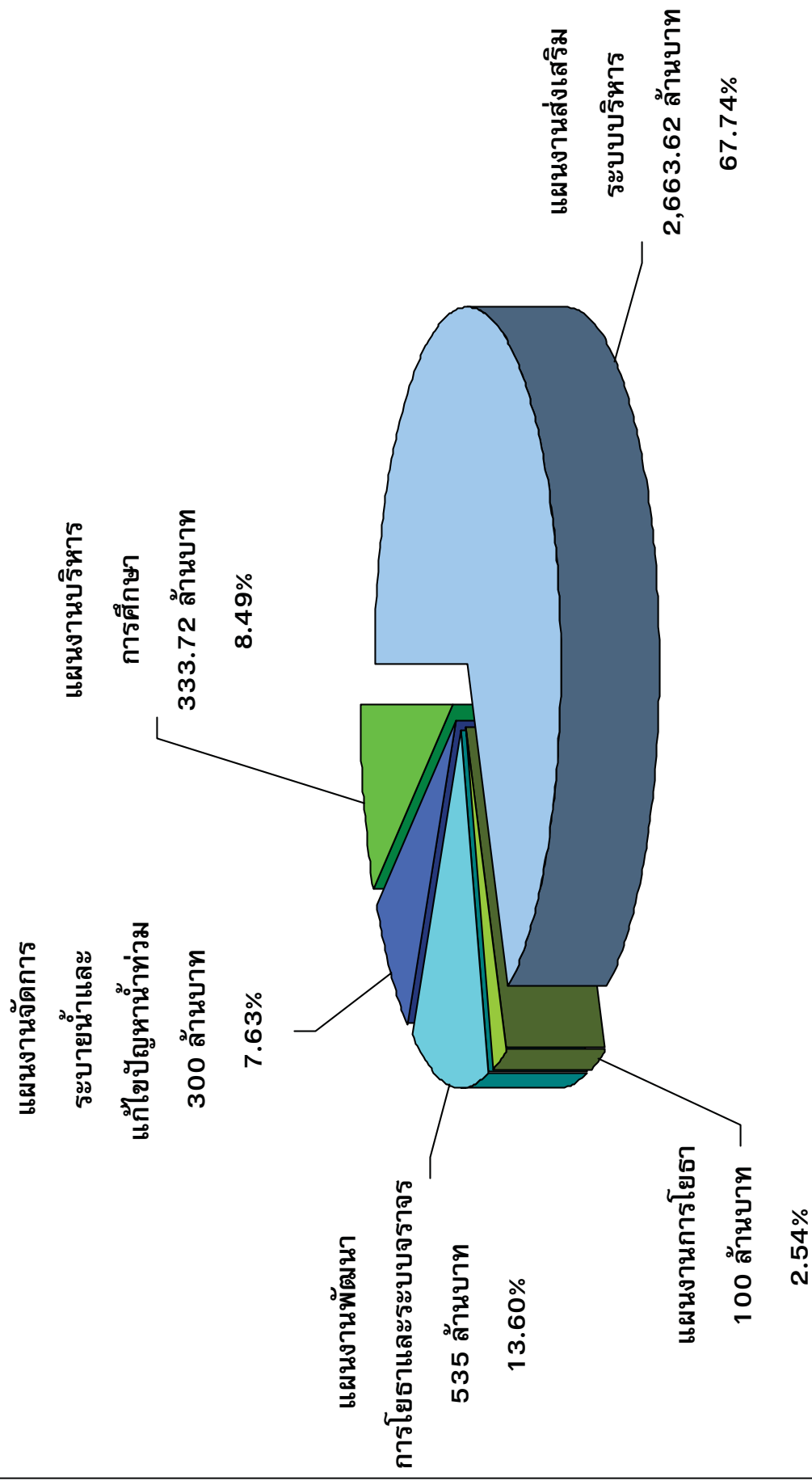
ตารางที่ 28
 งบประมาณรายจ่ายงบกลางประจำปีงบประมาณ พ.ศ. 2550 จำแนกตามแผนงาน

รายการ	แผนงานส่งเสริมระบบบริหาร		แผนงานการโยธา		แผนงานพัฒนาการโยธาและระบบจราจร		แผนงานจัดการระบบภัยพิบัติ	
	งบลงทุน	งบดำเนินการ	งบลงทุน	งบดำเนินการ	งบลงทุน	งบดำเนินการ	งบลงทุน	งบดำเนินการ
1 เงินสำรองจ่ายทั่วไป	360,844,000	-	-	-	-	-	-	-
1.1 เงินสำรองจ่ายทั่วไป กรณีฉุกเฉินหรือจำเป็น	-	-	-	-	-	-	-	-
1.2 เงินสำรองจ่ายทั่วไป กรณีค่าใช้จ่ายต่างๆ เกี่ยวกับท่วม	175,000,000	-	-	-	-	-	300,000,000	-
2 เงินสำรองจ่ายทั่วไป กรณีค่าใช้จ่ายเพื่อการพัฒนากรุงเทพมหานคร	-	1,058,620,400	-	-	-	-	-	-
3 เงินช่วยเหลือ ข้าราชการและ ลูกจ้าง	-	2,000,000	-	-	-	-	-	-
4 เงินทดแทน ข้าราชการวิสามัญ	-	200,000,000	-	-	-	-	-	-
5 เงินบำเหน็จ ลูกจ้าง	-	50,000,000	-	-	-	-	-	-
6 เงินสำรองสำหรับ เงินเดือนและค่าจ้าง ที่กำหนดใหม่	95,000,000	-	-	-	-	-	-	-
7 ค่าติดตั้งไฟฟ้าสาธารณะ	-	60,000,000	-	-	-	-	-	-
8 เงินสำรองสำหรับ ค่าสาธารณูปโภคและ ค่าบำรุงรักษาอุปกรณ์	-	100,000,000	-	-	-	-	-	-
9 เงินสำรองสำหรับ ค่าซ่อมแซม ยานพาหนะ	-	54,500,000	-	-	-	-	-	-
10 เงินสำรองค่าใช้จ่าย ในการพัฒนาเขต	-	-	100,000,000	-	-	-	-	-
11 เงินสำรองสำหรับค่างาน ส่วนที่เพิ่มตามสัญญา แบบปรับราคาได้	-	-	-	-	50,000,000	-	-	-
12 ค่าใช้จ่าย โครงการตามพระราชดำริ	-	120,000,000	-	-	-	-	-	-
13 ค่าใช้จ่าย ในการพัฒนาเพื่อส่งเสริม การท่องเที่ยวของกทม.	-	-	-	-	-	-	-	-
14 เงินสำรองสำหรับ ค่าใช้จ่ายด้านการศึกษา	-	355,000,000	-	-	-	-	-	-
15 เงินรางวัลประจำปี	-	-	-	-	485,000,000	-	-	-
16 ค่าใช้จ่ายในการก่อสร้างปรับปรุงถนน ตรอก ซอย และสิ่งก่อสร้าง	-	32,656,000	-	-	-	-	-	-
17 เงินสำรองสำหรับเงินประจำตำแหน่งและเงินค่าตอบแทน สก. สข.	-	-	-	-	-	-	-	-
รวม	630,844,000	2,032,776,400	100,000,000	-	535,000,000	-	300,000,000	-
ร้อยละ	2,663,620,400		100,000,000		535,000,000		300,000,000	
	67.74		2.54		13.60		7.63	

รายการ	แผนงานบริหารการศึกษา		รวมทั้งสิ้น			
	งบลงทุน	งบดำเนินงาน	งบลงทุน	งบดำเนินงาน	รวม	ร้อยละ
1 เงินสำรองจ่ายทั่วไป	-	-	360,844,000	-	360,844,000	9.18
1.1 เงินสำรองจ่ายทั่วไป กรณีฉุกเฉินหรือจำเป็น	-	-	300,000,000	-	300,000,000	7.63
1.2 เงินสำรองจ่ายทั่วไป กรณีค่าใช้จ่ายต่างๆ เกี่ยวกับน้ำท่วม	-	-	175,000,000	-	175,000,000	4.45
2 เงินสำรองจ่ายทั่วไป กรณีค่าใช้จ่ายเพื่อการพัฒนากองทุนพัฒนาครู	-	-	-	1,058,620,400	1,058,620,400	26.92
3 เงินช่วยเหลือ ข้าราชการและ ลูกจ้าง	-	-	-	2,000,000	2,000,000	0.05
4 เงินทดแทน ข้าราชการวิสามัญ	-	-	-	200,000,000	200,000,000	5.08
5 เงินบำเหน็จ ลูกจ้าง	-	-	-	50,000,000	50,000,000	1.27
6 เงินสำรองสำหรับ เงินเดือนและค่าจ้าง ที่กำหนดใหม่	-	-	95,000,000	-	95,000,000	2.42
7 ค่าติดตั้งไฟฟ้าสาธารณะ	-	-	-	60,000,000	60,000,000	1.53
8 เงินสำรองสำหรับ ค่าสาธารณูปโภคและ ค่าบำรุงรักษาอุปกรณ์	-	-	-	100,000,000	100,000,000	2.54
9 เงินสำรองสำหรับ ค่าซ่อมแซม ยานพาหนะ	-	-	-	54,500,000	54,500,000	1.39
10 เงินสำรองค่าใช้จ่าย ในการพัฒนาเขต	-	-	100,000,000	-	100,000,000	2.54
11 เงินสำรองสำหรับค่าจ้าง ส่วนที่เพิ่มตามสัญญา แบบปรับราคาได้	-	-	50,000,000	-	50,000,000	1.27
12 ค่าใช้จ่าย โครงการตามพระราชดำริ	-	-	-	120,000,000	120,000,000	3.05
13 ค่าใช้จ่าย ในการพัฒนาเพื่อส่งเสริม การท่องเที่ยวของกรม.	-	333,720,000	-	333,720,000	333,720,000	8.49
14 เงินสำรองสำหรับ ค่าใช้จ่ายด้านการศึกษา	-	-	-	355,000,000	355,000,000	9.03
15 เงินรางวัลประจำปี	-	-	485,000,000	-	485,000,000	12.33
16 ค่าใช้จ่ายในการก่อสร้างปรับปรุงถนน ตรอก ซอย และสิ่งก่อสร้าง	-	-	-	32,656,000	32,656,000	0.83
17 เงินสำรองสำหรับเงินประจำตำแหน่งและเงินค่าตอบแทน สก. สช.	-	-	-	-	-	-
รวม	-	333,720,000	1,565,844,000	2,366,496,400	3,932,340,400	100.00
ร้อยละ	333,720,000		3,932,340,400			
	8.49		100.00			

งบประมาณรายจ่ายงบกลางประจำปีงบประมาณ พ.ศ. 2550

จำแนกตามแผนงาน

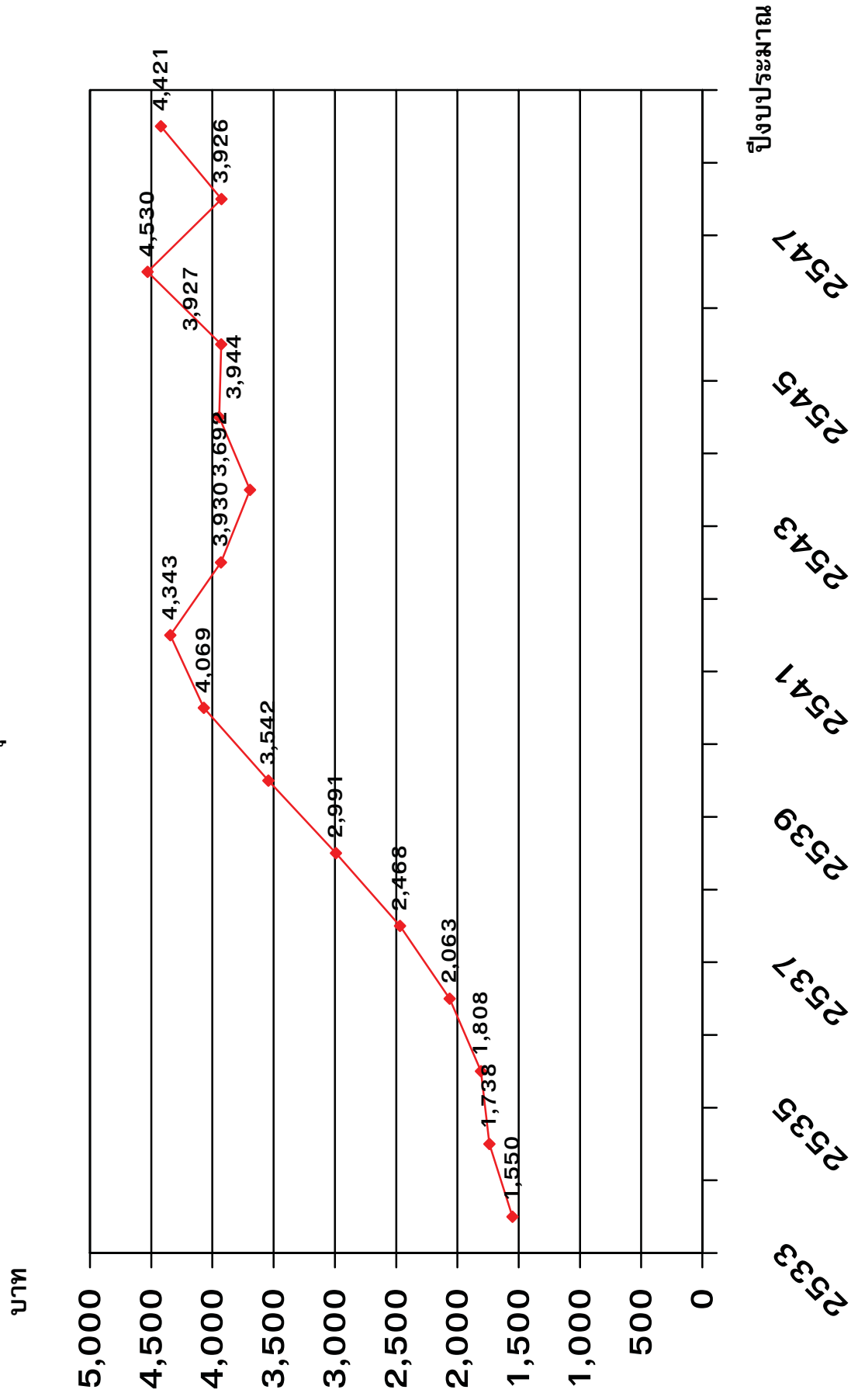


ตารางที่ 29
รายจ่ายจริงของกรุงเทพมหานครต่อจำนวนประชากร

ปีงบประมาณ	รายจ่ายจริง (ล้านบาท)	ประชากร (ล้านคน)	รายจ่ายจริงของ กทม. ต่อประชากร 1 คน (บาท)
2529	4,576.30	5.47	836.00
2530	5,003.00	5.61	892.00
2531	5,214.80	5.71	913.00
2532	6,238.80	5.83	1,070.00
2533	8,589.20	5.54	1,550.00
2534	9,765.60	5.62	1,738.00
2535	10,053.00	5.56	1,808.00
2536	11,493.60	5.57	2,063.00
2537	13,774.30	5.58	2,468.00
2538	16,692.90	5.58	2,991.00
2539	19,763.30	5.58	3,542.00
2540	22,784.60	5.60	4,069.00
2541	24,496.80	5.64	4,343.00
2542	22,246.20	5.66	3,930.00
2543	20,967.75	5.68	3,692.00
2544	22,599.82	5.73	3,944.00
2545	22,695.97	5.78	3,927.00
2546	26,458.11	5.84	4,530.00
2547	22,100.85	5.63	3,926.00
2548	24,932.86	5.64	4,421.00

- หมายเหตุ**
1. ข้อมูลรายจ่ายจริง จากกองบัญชี สำนักการคลัง
 2. ข้อมูลประชากร จากสำนักทะเบียนกลาง กรมการปกครอง กระทรวงมหาดไทย

เปรียบเทียบรายจ่ายจริงของกรุงเทพมหานครต่อประชากรต่อคนต่อปี



ภาค 4
เงินอุดหนุนจากรัฐบาล

ในปีงบประมาณ พ.ศ. 2550 กรุงเทพมหานครได้รับอนุมัติจัดสรรเงินอุดหนุนจากรัฐบาล เป็นเงินทั้งสิ้น 14,195,280,000 บาท เท่ากับปีงบประมาณ พ.ศ. 2549 จำนวน 14,195,280,000 บาท จำแนกเป็น

ผลผลิตที่ 1 โครงสร้างพื้นฐานที่จัดทำเพื่อการคมนาคม	300,000,000
กิจกรรมที่ 1 ค่าทดแทนที่ดินและอาคาร	300,000,000
ผลผลิตที่ 2 บริการด้านคุณภาพชีวิตที่ประชาชนได้รับ	1,191,420,900
กิจกรรมที่ 1 สนับสนุน สังคมสงเคราะห์เปื่อยังชีพ	83,442,000
กิจกรรมที่ 2 สนับสนุนอาหารกลางวัน	41,185,800
กิจกรรมที่ 3 สนับสนุนกิจกรรมอาหารเสริม (นม)	50,783,000
กิจกรรมที่ 4 สนับสนุนกิจกรรมศูนย์เด็กเล็ก	27,884,300
กิจกรรมที่ 5 สนับสนุนสงเคราะห์คนชราบ้านบางแค 2	30,657,700
กิจกรรมที่ 6 สนับสนุนศูนย์บริการทางสังคมผู้สูงอายุดินแดง	7,724,000
กิจกรรมที่ 7 งานบริการด้านการรับจดทะเบียนและออกใบอนุญาต	1,798,000
กิจกรรมที่ 8 งานบริการด้านการตรวจสอบมาตรฐานเครื่องชั่งและ ยึดจับตามกฎหมาย	1,774,000
กิจกรรมที่ 9 การป้องกันควบคุมและบรรเทาอัคคีภัยและสาธารณภัย	763,036,100
กิจกรรมที่ 10 งานซ่อมบำรุงรักษาทางหลวง	5,000,000
กิจกรรมที่ 11 การบริการป้องกัน ควบคุม และแก้ไขปัญหาเอดส์	94,525,000
กิจกรรมที่ 12 การศึกษา การวิเคราะห์ การวิจัย การพัฒนาและ ถ่ายทอดความรู้เทคโนโลยีในการป้องกันและควบคุม โรคเอดส์	2,100,000
กิจกรรมที่ 13 งานสูบน้ำนอกเขตกรมชลประทานและการบำรุงรักษา	11,511,000
กิจกรรมที่ 14 งานซ่อมบำรุงรักษาโบราณสถาน	70,000,000
ผลผลิตที่ 3 แหล่งท่องเที่ยวและบริการด้านการท่องเที่ยวที่ได้รับ	670,167,700
การส่งเสริมและพัฒนา	
กิจกรรมที่ 1 การอนุรักษ์และพัฒนาแหล่งท่องเที่ยว สินค้าและบริการ	300,000,000
กิจกรรมที่ 2 ส่งเสริมการท่องเที่ยว	274,517,700

กิจกรรมที่ 3 เพิ่มประสิทธิภาพการบริหารจัดการท่องเที่ยว	75,000,000
กิจกรรมที่ 4 การมีส่วนร่วมในการพัฒนาการท่องเที่ยวอย่างยั่งยืน	20,650,000
ผลผลิตที่ 4 นักเรียนในพื้นที่ที่ได้รับการศึกษา	7,905,054,200
กิจกรรมที่ 1 การจัดการศึกษาก่อนประถมศึกษา	186,029,500
กิจกรรมที่ 2 การจัดการศึกษาภาคบังคับ	7,712,541,400
กิจกรรมที่ 3 การจัดการศึกษามัธยมศึกษาตอนปลาย	6,483,300
โครงการที่ 5 โครงการก่อสร้างถนนสายหลักเพื่อแก้ไขปัญหาจราจร	20,000,000
โครงการที่ 6 โครงการถนนสายรองของกรุงเทพมหานครเพิ่มเติม	4,000,000
โครงการที่ 7 โครงการถนนพราณนก - พุทธมณฑลสาย 4	21,105,000
โครงการที่ 8 โครงการก่อสร้างแนวป้องกันน้ำท่วมริมแม่น้ำเจ้าพระยา และคลองบางกอกน้อย	60,000,000
โครงการที่ 9 โครงการก่อสร้างเขื่อน ค.ส.ล. คลองทวีวัฒนา	2,000,000
โครงการที่ 10 โครงการสนับสนุนวิทยาลัยชุมชน	36,740,000
โครงการที่ 11 โครงการบำบัดน้ำเสียคลองเตย	10,000,000
โครงการที่ 12 โครงการผลิตแพทย์เพิ่มของสำนักงานคณะกรรมการ การอุดมศึกษาตามความต้องการของ กระทรวงสาธารณสุข	91,400,000
โครงการที่ 13 โครงการก่อสร้างอาคารอเนกประสงค์ โรงพยาบาลราชพิพัฒน์	95,680,000
โครงการที่ 14 โครงการค่าตอบแทนเงินเพิ่มสำหรับตำแหน่ง ที่มีเหตุพิเศษของผู้ปฏิบัติงานด้านการสาธารณสุข	230,100,000

<p>โครงการที่ 15 โครงการพัฒนาระบบเครือข่ายบริการของ Excellence Center ตามแผนการลงทุนเสริมสร้างสาธารณสุขแห่งชาติ (พ.ศ. 2549 – 2552)</p>	115,190,000
<p>โครงการที่ 16 โครงการระบบขนส่งมวลชนกรุงเทพมหานคร ส่วนต่อขยายสายพหลโยธิน ตอนที่ 1 จากหมอชิต – มหาวิทยาลัยเกษตรศาสตร์</p>	959,040,000
<p>โครงการที่ 17 โครงการระบบขนส่งมวลชนกรุงเทพมหานคร ส่วนต่อขยายสายพหลโยธิน ตอนที่ 2 จากมหาวิทยาลัยเกษตรศาสตร์ – สะพานใหม่</p>	825,360,000
<p>โครงการที่ 18 โครงการระบบขนส่งมวลชนกรุงเทพมหานคร ส่วนต่อขยายสายสุขุมวิท ตอนที่ 2 จากสุดเขต กรุงเทพมหานครบริเวณซอยสุขุมวิท 107 – สำโรง</p>	650,800,000
<p>โครงการที่ 19 โครงการพัฒนาระบบบริหารและเพิ่มประสิทธิภาพการทำงานสำนักป้องกันและบรรเทาสาธารณภัย</p>	1,007,222,200

ตารางที่ 30

เปรียบเทียบเงินอุดหนุนจากรัฐบาล ประจำปีงบประมาณ พ.ศ. 2549 กับ พ.ศ. 2550

ผลผลิต/โครงการ	ปีงบประมาณ พ.ศ.2549 ผ่านสภา	ปีงบประมาณ พ.ศ.2550 ผ่านสภา	เพิ่ม / ลด	
			จำนวน	ร้อยละ
กรุงเทพมหานคร	14,195,280,000	14,195,280,000	-	-
ผลผลิตที่ 1 โครงสร้างพื้นฐานที่จัดทำ เพื่อการคมนาคม	2,354,760,000	300,000,000	-2,054,760,000	-87.26
กิจกรรมที่.....				
1. ก่อสร้างปรับปรุงถนนศรีนครินทร์จาก บริเวณแยกถนนพัฒนาการถึง ถนนสุขุมวิท 103	10,000,000	-	-10,000,000	-100
2. ก่อสร้างทางยกระดับบนถนนรามคำแหง จากบริเวณแยกลำสาลีถึงคลองบ้านม้า	160,000,000	-	-160,000,000	-100
3. ก่อสร้างทางยกระดับถนนสุวินทวงศ์	270,000,000	-	-270,000,000	-100
4. ก่อสร้างทางลอดถนนตากสินกับ ถนนรัชดาภิเษก	26,200,000	-	-26,200,000	-100
5. ก่อสร้างทางลอดถนนเจริญสุขุมวิทกับ ถนนบรมราชชนนี	22,000,000	-	-22,000,000	-100
6. ก่อสร้างทางลอดถนนเจริญสุขุมวิทกับ ถนนพราหมณ์	22,000,000	-	-22,000,000	-100
7. ก่อสร้างถนนเพชรเกษมจากถนนเลียบ คลองทวีวัฒนาถึง ถนนพุทธมณฑลสาย 4	129,120,000	-	-129,120,000	-100
8. ก่อสร้างถนนพุทธมณฑลสาย 2 จาก ถนนเพชรเกษมถึงถนนเลียบทางรถไฟ สายใต้	110,000,000	-	-110,000,000	-100
9. พัฒนาพื้นที่ปิดล้อม ชั้นที่ 1	69,440,000	-	-69,440,000	-100
10. ค่าทดแทนที่ดินและอาคาร	700,000,000	300,000,000	-400,000,000	-57.14
11. ก่อสร้างสะพานข้ามแม่น้ำเจ้าพระยา บริเวณ ถนนราชวงศ์ - ถนนท่าดินแดง	140,000,000	-	-140,000,000	-100
12. ก่อสร้างถนนหทัยราษฎร์	140,000,000	-	-140,000,000	-100
13. ค่าสำรวจออกแบบการก่อสร้างถนนตาม แนวผังเมือง ช 2 จากถนนเกษตรนวมินทร์ ถึงถนนสุขุมวิท103	90,000,000	-	-90,000,000	-100

ผลผลิต/โครงการ	ปีงบประมาณ พ.ศ.2549 ผ่านสภา	ปีงบประมาณ พ.ศ.2550 ผ่านสภา	เพิ่ม / ลด	
			จำนวน	ร้อยละ
14. ก่อสร้างทางลอดถนนศรีอยุธยา – ถนนพระรามที่ 6	200,000,000	-	-200,000,000	-100
15. ค่าสำรวจออกแบบการก่อสร้างถนนตามแนว ผังเมือง ง 3 เชื่อมต่อถนนสุขสวัสดิ์- พระรามที่ 2 - ถนนสามแยกตากสิน - ถนนเพชรเกษม - ถนนวงแหวนรอบนอก ด้านใต้	126,000,000	-	-126,000,000	-100
16. ก่อสร้างทางต่างระดับถนนพัฒนาการ - ถนนอ่อนนุช	140,000,000	-	-140,000,000	-100
ผลผลิตที่ 2 บริการด้านคุณภาพชีวิต ที่ประชาชนได้รับ	1,613,066,700	1,191,420,900	-421,645,800	-26.14
กิจกรรมที่.....				
1. สนับสนุน สังคมสงเคราะห์ที่ยั่งยืน	75,852,000	83,442,000	7,590,000	+10.00
2. สนับสนุนอาหารกลางวัน	35,618,600	41,185,800	5,567,200	+15.63
3. สนับสนุนกิจกรรมอาหารเสริม (นม)	56,946,300	50,783,000	-6,163,300	-10.82
4. สนับสนุนกิจกรรมศูนย์เด็กเล็ก	46,477,900	27,884,300	-18,593,600	-40.00
5. สนับสนุนสงเคราะห์คนชราบ้านบางแค 2	16,170,000	30,657,700	14,487,700	+89.60
6. สนับสนุนศูนย์บริการทางสังคมผู้สูงอายุ ดินแดง	6,047,200	7,724,000	1,676,800	+27.73
7. งานบริการด้านการรับจดทะเบียนและ ออกใบอนุญาต	1,320,000	1,798,000	478,000	+36.21
8. งานบริการด้านการตรวจสอบมาตรฐาน เครื่องชั่งและยึดจับตามกฎหมาย	645,000	1,774,000	1,129,000	+175.04
9. การป้องกันควบคุมและบรรเทาอัคคีภัยและ สาธารณภัย	1,176,050,000	763,036,100	-413,013,900	-35.12
10. งานซ่อมบำรุงรักษาทางหลวง	2,469,000	5,000,000	2,531,000	+102.51
11. การบริการป้องกัน ควบคุม และแก้ไข ปัญหาเอดส์	61,140,700	94,525,000	33,384,300	+54.60
12. การศึกษา การวิเคราะห์ การวิจัย การพัฒนา และถ่ายทอดความรู้เทคโนโลยีในการป้องกัน และควบคุมโรคเอดส์	1,050,000	2,100,000	1,050,000	+100
13. สนับสนุนฝึกอาชีพ	96,366,000	-	-96,366,000	-100

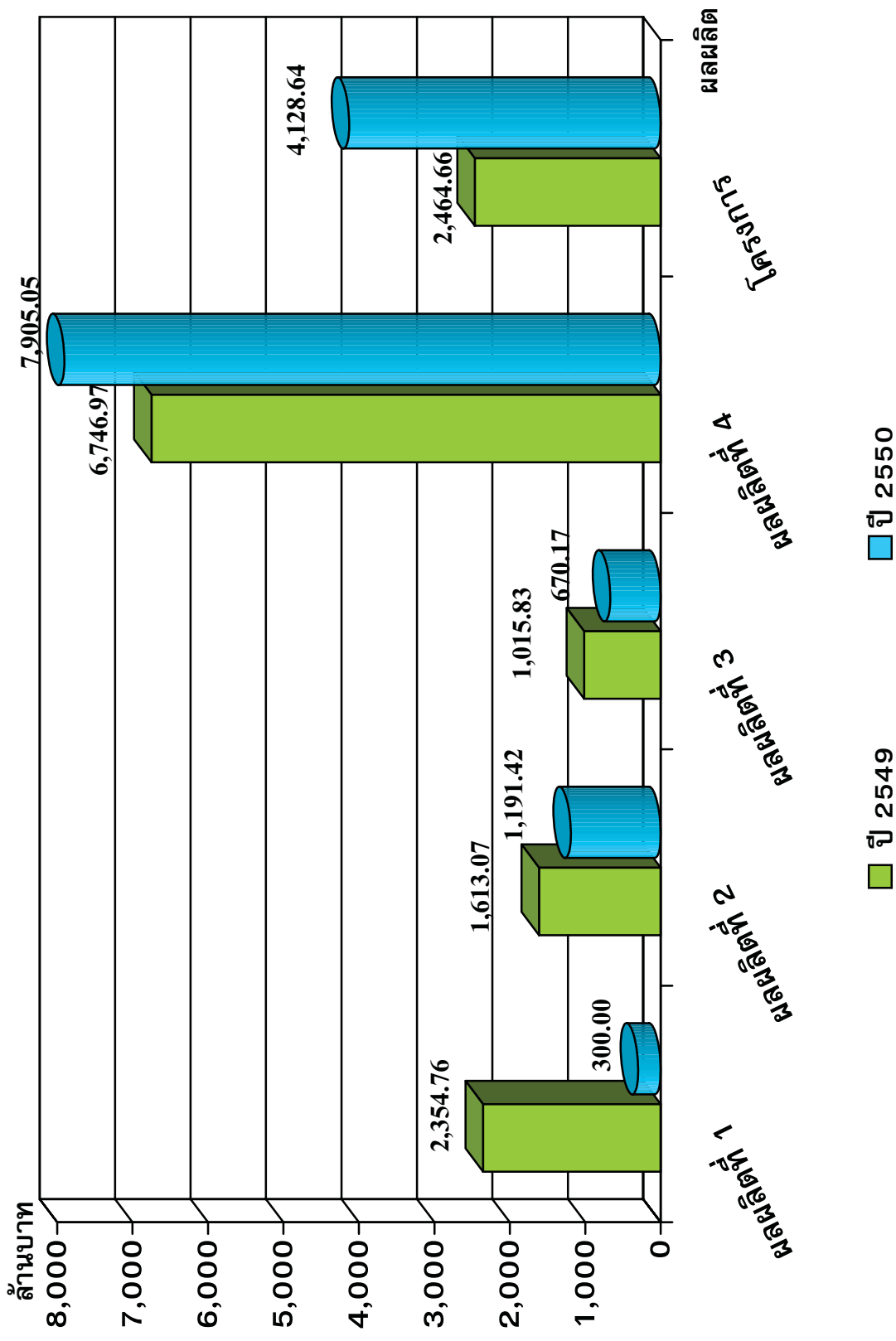
ผลผลิต/โครงการ	ปีงบประมาณ พ.ศ.2549 ผ่านสภา	ปีงบประมาณ พ.ศ.2550 ผ่านสภา	เพิ่ม / ลด	
			จำนวน	ร้อยละ
14. สนับสนุนศูนย์นันทนาการหลังเลิกเรียนและ ในชุมชน	36,914,000	-	-36,914,000	-100
15. งานสูบน้ำนอกเขตกรมชลประทานและ การบำรุงรักษา	-	11,511,000	11,511,000	+100
16. งานซ่อมบำรุงรักษาโบราณสถาน	-	70,000,000	70,000,000	+100
ผลผลิตที่ 3 แหล่งท่องเที่ยวและการบริการ ด้านการท่องเที่ยวที่ได้รับ การส่งเสริมและพัฒนา	1,015,825,200	670,167,700	-345,657,500	-34.03
กิจกรรมที่.....				
1. การอนุรักษ์และพัฒนาแหล่งท่องเที่ยว สินค้าและบริการ	832,749,200	300,000,000	-532,749,200	-63.97
2. ส่งเสริมการท่องเที่ยว	170,076,000	274,517,700	104,441,700	+61.41
3. เพิ่มประสิทธิภาพการบริหารจัดการท่องเที่ยว	13,000,000	75,000,000	62,000,000	+476.92
4. การมีส่วนร่วมในการพัฒนาการท่องเที่ยว อย่างยั่งยืน	-	20,650,000	20,650,000	+100
ผลผลิตที่ 4 นักเรียนในพื้นที่ที่ได้รับการศึกษา	6,746,969,300	7,905,054,200	1,158,084,900	+17.45
กิจกรรมที่.....				
1. การจัดการศึกษาก่อนประถมศึกษา	156,120,000	186,029,500	29,909,500	+19.16
2. การจัดการศึกษาภาคบังคับ	6,586,756,900	7,712,541,400	1,125,784,500	+17.09
3. การจัดการศึกษามัธยมศึกษาตอนปลาย	4,092,400	6,483,300	2,390,900	+58.42
โครงการที่ 5 โครงการก่อสร้างถนนสายหลักเพื่อแก้ไข ปัญหาจราจร	24,000,000	20,000,000	-4,000,000	-16.67
โครงการที่ 6 โครงการถนนสายรองของกรุงเทพมหานคร เพิ่มเติม	76,000,000	4,000,000	-72,000,000	-94.74

ผลผลิต/โครงการ	ปีงบประมาณ พ.ศ.2549 ผ่านสภา	ปีงบประมาณ พ.ศ.2550 ผ่านสภา	เพิ่ม / ลด	
			จำนวน	ร้อยละ
โครงการที่ 7				
โครงการถนนพรานนก - พุทธรักษาสาย 4	68,670,000	21,105,000	-47,565,000	-69.27
โครงการที่ 8				
โครงการก่อสร้างแนวป้องกันน้ำท่วม ริมแม่น้ำเจ้าพระยาและคลองบางกอกน้อย	2,000,000	60,000,000	58,000,000	+2,900
โครงการที่ 9				
โครงการก่อสร้างเขื่อน ค.ส.ล. คลองทวีวัฒนา	50,000,000	2,000,000	-48,000,000	-96.00
โครงการที่ 10				
โครงการสนับสนุนวิทยาลัยชุมชน	30,268,000	36,740,000	-6,472,000	-21.38
โครงการที่ 11				
โครงการบำบัดน้ำเสียคลองเตย	576,000,000	10,000,000	-566,000,000	-98.26
โครงการที่ 12				
โครงการผลิตแพทย์เพิ่มของสำนักงานคณะ กรรมการการอุดมศึกษาตามความต้องการของ กระทรวงสาธารณสุข	156,400,000	91,400,000	-65,000,000	-41.56
โครงการที่ 13				
โครงการก่อสร้างอาคารอเนกประสงค์โรงพยาบาล ราชพิพัฒน์	-	95,680,000	95,680,000	+100
โครงการที่ 14				
โครงการค่าตอบแทนเงินเพิ่มสำหรับตำแหน่งที่มี เหตุพิเศษของผู้ปฏิบัติงานด้านการสาธารณสุข	-	230,100,000	230,100,000	+100

ผลผลิต/โครงการ	ปีงบประมาณ พ.ศ.2549 ผ่านสภา	ปีงบประมาณ พ.ศ.2550 ผ่านสภา	เพิ่ม / ลด	
			จำนวน	ร้อยละ
โครงการที่ 15 โครงการพัฒนาระบบเครือข่ายบริการของ Excellence Center ตามแผนการลงทุนเสริมสร้าง สาธารณสุขแห่งชาติ(พ.ศ. 2549 - 2552)	-	115,190,000	115,190,000	+100
โครงการที่ 16 โครงการระบบขนส่งมวลชนกรุงเทพมหานคร ส่วนต่อขยายสายพหลโยธิน ตอนที่ 1 จากหมอชิต - มหาวิทยาลัย-เกษตรศาสตร์	-	959,040,000	959,040,000	+100
โครงการที่ 17 โครงการระบบขนส่งมวลชนกรุงเทพมหานคร ส่วนต่อขยายสายพหลโยธิน ตอนที่ 2 จาก มหาวิทยาลัยเกษตรศาสตร์ - สะพานใหม่	-	825,360,000	825,360,000	+100
โครงการที่ 18 โครงการระบบขนส่งมวลชนกรุงเทพมหานคร ส่วนต่อขยายสายสุขุมวิท ตอนที่ 2 จากสุดเขต กรุงเทพมหานครบริเวณซอยสุขุมวิท 107 - สำโรง	-	650,800,000	650,800,000	+100
โครงการที่ 19 โครงการพัฒนาระบบบริหารและเพิ่มประสิทธิภาพ การทำงานสำนักป้องกันและบรรเทาสาธารณภัย	-	1,007,222,200	1,007,222,200	+100
โครงการที่ 20 โครงการบำบัดน้ำเสีย (ระยะที่ 4)	100,000	-	-100,000	-100
โครงการที่ 21 โครงการระบบขนส่งมวลชนกรุงเทพมหานคร ส่วนต่อขยายสายสุขุมวิทจากสถานีอ่อนนุช - สำโรง	733,720,800	-	-733,720,800	-100

ผลผลิต/โครงการ	ปีงบประมาณ พ.ศ.2549 ผ่านสภา	ปีงบประมาณ พ.ศ.2550 ผ่านสภา	เพิ่ม / ลด	
			จำนวน	ร้อยละ
โครงการที่ 22 โครงการระบบขนส่งมวลชนกรุงเทพมหานคร ส่วนต่อขยายสายสีลมจากแยกตากสิน – เพชรเกษม	150,000,000	-	-150,000,000	-100
โครงการที่ 23 โครงการระบบขนส่งมวลชนกรุงเทพมหานคร ส่วนต่อขยายสายพหลโยธินจากหมอชิต – สะพานใหม่	563,000,000	-	-563,000,000	-100
โครงการที่ 24 โครงการก่อสร้างระบบป้องกันน้ำท่วมและระบบ ระบายน้ำตามโครงการแก้มลิงคลองมหาชัย- คลองสนามชัย	34,500,000	-	-34,500,000	-100

เปรียบเทียบเงินอุดหนุนจากรัฐบาล ประจำปีงบประมาณ พ.ศ. 2549 – 2550



ภาค 5

การคลังของกรุงเทพมหานคร

1. ฐานะการคลังของกรุงเทพมหานคร

รายรับ หมายถึง รายได้ที่กรุงเทพมหานครได้รับในแต่ละปีงบประมาณ โดยจัดเก็บเอง ตามที่กฎหมายกำหนด หรือส่วนราชการอื่นที่เกี่ยวข้องจัดเก็บแล้วโอนทั้งหมดหรือจัดสรรบางส่วน ให้กรุงเทพมหานครตามที่กฎหมายกำหนดไว้ จำแนกเป็น

ก. รายได้ประจำ

- รายได้ที่กรุงเทพมหานครจัดเก็บเอง ได้แก่ ภาษีบำรุงท้องที่ ภาษีโรงเรือนและที่ดิน ภาษีป้าย อากรฆ่าสัตว์ ค่าธรรมเนียม ค่าใบอนุญาต ค่าปรับ ค่าบริการ รายได้จากทรัพย์สิน รายได้จากการสาธารณูปโภค และการพาณิชย์กรุงเทพมหานคร และรายได้เบ็ดเตล็ด

- รายได้ที่ส่วนราชการอื่นจัดเก็บให้ ได้แก่ ภาษีมูลค่าเพิ่ม ภาษีธุรกิจเฉพาะ ภาษีและค่าธรรมเนียมรถยนต์หรือล้อเลื่อน ภาษีสุรา ภาษีการพนัน และภาษีสรรพสามิต

ข. รายได้พิเศษ

- เงินกู้จากกระทรวง ทบวง กรม องค์การ หรือ นิติบุคคลต่าง ๆ และเงินกู้จากต่างประเทศ องค์การต่างประเทศ หรือ องค์การระหว่างประเทศ

- เงินสะสมจ่ายขาด คือ เงินสะสมที่ได้รับอนุมัติจากผู้ว่าราชการกรุงเทพมหานคร ให้จ่ายขาดโดยได้รับความเห็นชอบจากสภากรุงเทพมหานคร

- รายได้พิเศษของการพาณิชย์กรุงเทพมหานคร

รายจ่าย หมายถึง รายจ่ายที่กรุงเทพมหานครใช้จ่ายในแต่ละปีงบประมาณตามจำนวนเงิน ที่อนุญาตให้จ่ายหรือก่อหนี้ผูกพันได้ ตามวัตถุประสงค์และภายในระยะเวลาที่กำหนดไว้ใน ข้อบัญญัติงบประมาณรายจ่าย จำแนกเป็น

ก. รายจ่ายประจำ

- รายจ่ายของกรุงเทพมหานคร ซึ่งเบิกจ่ายจากเงินรายได้ประจำของกรุงเทพมหานคร รวมทั้งงบประมาณรายจ่ายของการพาณิชย์กรุงเทพมหานคร ซึ่งเบิกจ่ายจากเงินรายได้ประจำของการพาณิชย์กรุงเทพมหานคร

ข. รายจ่ายพิเศษ

- รายจ่ายของกรุงเทพมหานคร ซึ่งเบิกจ่ายจากเงินรายรับประเภทอื่นที่มีใช้รายได้ประจำของกรุงเทพมหานคร รวมทั้งงบประมาณรายจ่ายของการพาณิชย์กรุงเทพมหานคร ซึ่งเบิกจ่ายจากเงินรายรับประเภทอื่นที่มีใช้รายได้ประจำของการพาณิชย์กรุงเทพมหานคร

ตารางที่ 31
 ฐานะเงินสดของกรุงเทพมหานคร
 ประจำปีงบประมาณ 2544 – 2548

หน่วย : บาท

รายการ	ปีงบประมาณ 2544	ปีงบประมาณ 2545	ปีงบประมาณ 2546	ปีงบประมาณ 2547	ปีงบประมาณ 2548	หมายเหตุ
เงินสด	-	-	-	-	-	
เงินฝากธนาคารแห่งประเทศไทย	-	-	-	-	-	
เงินฝากธนาคารอื่น	12,121,328,070.96	11,138,760,179.59	18,460,481,443.86	25,207,372,558.25	27,633,796,924.35	
พันธบัตรรัฐบาล	-	500,000,000.00	500,000,000.00	500,000,000.00	500,000,000.00	
รวม	12,121,328,070.96	11,638,760,179.59	18,960,481,443.86	25,707,372,558.25	28,133,796,924.35	

ตารางที่ 32
กรุงเทพมหานคร
งบกระแสเงินสดประจำปีงบประมาณ 2548
สำหรับรอบระยะเวลาบัญชี สิ้นสุดวันที่ 30 กันยายน 2548 (ก่อนปรับปรุง)

กระแสเงินสดจากกิจกรรมดำเนินงาน

หน่วย : บาท

เงินสดรับ :

จากรายได้กรุงเทพมหานคร	36,641,848,504.26
จากเงินรับฝาก	3,044,986,076.57
จากรายได้จากเงินนอกงบประมาณอื่นหรือการรับรู้	1,154,738.85
จากรายได้จากเงินนอกงบประมาณอื่น	6,719,937.99
จากการรับคืนเงินทดรองราชการ	51,930,850.00
จากการรับคืนเงินยืมเงินสะสมไปทดรองราชการ	93,591,026.20
จากการรับคืนเงินยืมเงินสะสม	1,140,947,395.40
จากการรับคืนเงินยืมใช้ในราชการ	342,752,531.00
อื่น ๆ (รายการปรับปรุง)	88,348,246.71
รวมเงินสดรับ	41,412,279,306.98

เงินสดจ่าย :

ด้านบุคลากร	8,289,853,839.82
ในการดำเนินงาน	14,616,506,846.17
เงินอุดหนุน	894,285,244.75
จ่ายคืนเงินรับฝาก	2,131,023,527.73
จ่ายค่าใช้จ่ายจากเงินนอกงบประมาณอื่น	6,719,937.99
ค่าใช้จ่ายจากเงินยืมเงินสะสมจ่ายขาด	1,262,203,939.98
จ่ายเงินทดรองราชการ	51,930,850.00
จ่ายเงินยืมเงินสะสมไปทดรองราชการ	133,609,555.00
จ่ายเงินยืมเงินสะสม	1,373,618,860.83
จ่ายเงินยืมใช้ในราชการ	342,752,531.00
อื่น ๆ (รายการปรับปรุง)	(85,236,481.51)
รวมเงินสดจ่าย	29,017,268,651.76

กระแสเงินสดสุทธิจากกิจกรรมดำเนินงาน

12,395,010,655.22

กระแสเงินสดจากกิจกรรมลงทุน

หน่วย : บาท

เงินสดรับ :

จากการขายสินทรัพย์ถาวร	-
จากการขายเงินลงทุน	-
รวมเงินสดรับ	-

เงินสดจ่าย :

จากการซื้อสินทรัพย์ถาวร	9,968,586,289.12
จากการซื้อเงินลงทุน	-
รวมเงินสดจ่าย	9,968,586,289.12

กระแสเงินสดสุทธิจากกิจกรรมลงทุน	<u><u>(9,968,586,289.12)</u></u>
---------------------------------	----------------------------------

เงินสดเพิ่มขึ้น / (ลดลง) สุทธิ	<u>2,426,424,366.10</u>
--------------------------------	-------------------------

เงินสดและรายการเทียบเท่าเงินสดคงเหลือ ณ วันต้นงวด	<u>25,207,372,558.25</u>
---	--------------------------

เงินสดและรายการเทียบเท่าเงินสดคงเหลือ ณ วันปลายงวด	<u><u>27,633,796,924.35</u></u>
--	---------------------------------

หมายเหตุ

1. รายการที่เกี่ยวข้องกับทรัพย์สินยังเป็นยอดก่อนปรับปรุง เนื่องจากอยู่ระหว่างยื่นยันยอดทรัพย์สิน
2. รายการลูกหนี้ภาษีปี 2548 ยังเป็นยอดก่อนปิดบัญชี
3. รายได้และรายจ่ายเป็นยอดก่อนปรับปรุง เนื่องจากอยู่ระหว่างยื่นยันยอดกับหน่วยงาน

2. เงินและทรัพย์สินช่วยราชการ

เงินและทรัพย์สินช่วยราชการ หมายถึง เงินหรือทรัพย์สินที่บุคคล บริษัท ห้างร้าน สถาบัน บริจาคช่วยเหลือแก่ส่วนราชการตามวัตถุประสงค์ต่าง ๆ โดยที่ความช่วยเหลือดังกล่าว มีส่วนแบ่งเบาภาระทางการเงินของกรุงเทพมหานคร จึงได้พยายามรวบรวมจำนวนเงินและมูลค่าทรัพย์สินที่ได้รับบริจาค โดยนำมาแสดงในเอกสารงบประมาณฉบับนี้

เนื่องจากทรัพย์สินที่ได้รับบริจาคบางรายการไม่สามารถจะประมาณค่าได้ จึงได้สรุปเฉพาะยอดเงินหรือทรัพย์สินที่ประมาณค่าได้เท่านั้น

ตารางที่ 33

เงินและทรัพย์สินช่วยราชการ ประจำปีงบประมาณ พ.ศ. 2548 - 2549

รายการ	ปีงบประมาณ 2548	ปีงบประมาณ 2549
เงินสด		
ยอดสะสมยกมา	295,138,704.56	321,265,726.38
รับ	69,669,355.11	16,923,569.90
จ่าย	43,542,333.29	10,610,039.35
ยอดสะสมยกไป	321,265,726.38	327,579,256.93
ทรัพย์สิน		
มูลค่า	83,741,442.97	22,106,091.61
รวมทั้งสิ้น	405,007,169.35	349,685,348.54

- หมายเหตุ - แหล่งที่มาของข้อมูลสำนักการคลัง กรุงเทพมหานคร
- ปี 2548 (ต.ค 2547 - 30 ก.ย 2548)
 - ปี 2549 (ต.ค 2548 - 28 ก.พ 2549)

3. ความช่วยเหลือจากต่างประเทศ

กรุงเทพมหานครในฐานะการปกครองท้องถิ่นรูปพิเศษ มีอำนาจหน้าที่ที่ต้องรับผิดชอบตามมาตรา 89 แห่งพระราชบัญญัติระเบียบบริหารราชการกรุงเทพมหานคร พ.ศ. 2528 ทั้งสิ้น 27 ประการภารกิจแต่ละประการล้วนเป็นเป้าหมายอันสูงสุดในอันที่จะเอื้อประโยชน์ต่อชีวิต และความเป็นอยู่ของประชาชนที่อยู่อาศัยในกรุงเทพมหานคร

จากภาระดังกล่าวนี้เอง งบประมาณมีความสำคัญอย่างยิ่งต่อการปฏิบัติงานให้บรรลุเป้าหมายดังกล่าว การจัดสรรหารายได้จากแหล่งความช่วยเหลือนอกประเทศ มาช่วยสนับสนุนการดำเนินการโครงการต่าง ๆ ที่เอื้อประโยชน์ต่อประชาชนนั้น พิจารณาได้ว่าเป็นสิ่งที่ช่วยเสริมประสิทธิภาพของการบริหารงานของกรุงเทพมหานครให้สมบูรณ์ยิ่งขึ้น

การช่วยเหลือจากต่างประเทศที่กรุงเทพมหานครได้รับนั้นอาจแบ่งออกได้เป็น 7 ลักษณะคือ

1. ความช่วยเหลือแบบให้เปล่าในรูปของทุนการศึกษา ฝึกอบรม และดูงาน
2. ความช่วยเหลือแบบให้เปล่าในรูปของผู้เชี่ยวชาญและอาสาสมัคร
3. ความช่วยเหลือแบบให้เปล่าในรูปของโครงการตามแผนพัฒนากรุงเทพมหานคร
4. ความช่วยเหลือแบบให้เปล่าในรูปของโครงการใหม่ซึ่งสอดคล้องกับแผนพัฒนา

กรุงเทพมหานคร

5. ความช่วยเหลือโดยกรุงเทพมหานครต้องออกเงินสมทบบางส่วน
6. ความช่วยเหลือในรูปของเงินกู้ดอกเบี้ยต่ำและคืนต้นในระยะยาว
7. ความช่วยเหลือในด้านการแลกเปลี่ยนทางเทคนิควิชาการและข้อมูลระหว่างกัน

ความช่วยเหลือในลักษณะต่าง ๆ ทั้ง 7 ประการข้างต้น ในแต่ละปีนั้นได้ก่อให้เกิดประโยชน์อย่างมากมายแก่กรุงเทพมหานครและประชาชนโดยรวม ทั้งในด้านการส่งผ่านเทคโนโลยีจากประเทศที่มีศักยภาพทางเทคโนโลยีสูงกว่า จนถึงการระดมเงินช่วยเหลือจากนอกประเทศ ตลอดจนจนเป็นการเสริมสร้างสัมพันธไมตรีกับประเทศที่เป็นผู้ให้การช่วยเหลืออย่างดียิ่งด้วย

ตารางที่ 34
ความช่วยเหลือจากต่างประเทศ ประจำปีงบประมาณ พ.ศ. 2548
จำแนกตามหน่วยงาน

หน่วยงาน	จำนวนเงิน
1. สำนักการระบายน้ำ	30,000,000.00
2. สำนักสิ่งแวดล้อม	19,500.00
3. สำนักผังเมือง	267,360.00
4. สำนักการแพทย์	10,562,555.49
5. สำนักอนามัย	4,633,145.00
รวมสำนัก	45,482,560.49
รวมทั้งสิ้น	45,482,560.49