

## คำนำ

งบประมาณโดยสังเขปฉบับนี้ได้จัดทำขึ้นเพื่อสรุปข้อมูลรายละเอียดจากเอกสารงบประมาณประจำปีงบประมาณ พ.ศ. 2549 ที่กรุงเทพมหานครเสนอต่อสภากรุงเทพมหานคร ซึ่งมีจำนวนหลายเล่ม และมีข้อมูลรายละเอียดเป็นจำนวนมาก โดยประมวลข้อมูลเกี่ยวกับงบประมาณรายจ่าย งบประมาณการรายรับ และสาระสำคัญที่เกี่ยวข้องอันควรแก่ความสนใจไว้ในลักษณะที่สะดวกแก่การศึกษาค้นคว้า และสามารถทำความเข้าใจได้ง่ายกว่าการศึกษาจากเอกสารงบประมาณประจำปี

เนื้อหาสาระที่แสดงไว้ในหนังสือฉบับนี้แบ่งออกเป็น 5 ภาค ดังนี้

**ภาค 1** สาระสำคัญของงบประมาณรายจ่ายประจำปีงบประมาณ พ.ศ. 2549

**ภาค 2** งบประมาณการรายรับ

**ภาค 3** งบประมาณรายจ่าย

**ภาค 4** เงินอุดหนุนจากรัฐบาล

**ภาค 5** การคลังของกรุงเทพมหานคร

สำนักงานงบประมาณกรุงเทพมหานครหวังเป็นอย่างยิ่งว่า เอกสารฉบับนี้จะอำนวยประโยชน์แก่ส่วนราชการ รัฐสภา สภากรุงเทพมหานคร วงการศึกษาและประชาชนผู้สนใจ

สำนักงานงบประมาณกรุงเทพมหานคร

## สารบัญ

	หน้า
ภาค 1 สารสำคัญของงบประมาณรายจ่ายประจำปี พ.ศ. 2549	1
ภาค 2 งบประมาณการรายรับ	3
ตารางที่ 1	
- เปรียบเทียบรายรับรายจ่ายปีงบประมาณ พ.ศ. 2549	5
- แผนภูมิแสดงประมาณการรายรับปีงบประมาณ พ.ศ. 2549	
จำแนกตามรายได้ประจำ	6
ตารางที่ 2	
- เปรียบเทียบรายรับจริง – รายจ่ายจริง	
ปีงบประมาณ พ.ศ. 2542 – 2547	7
- แผนภูมิเปรียบเทียบรายรับจริง – รายจ่ายจริง	
ปีงบประมาณ พ.ศ. 2542 – 2547	8
ตารางที่ 3	
- เปรียบเทียบประมาณการรายรับระหว่างกรุงเทพมหานครจัดเก็บเอง	
กับส่วนราชการอื่นจัดเก็บให้ ปีงบประมาณ พ.ศ. 2547 – 2549	9
- แผนภูมิเปรียบเทียบประมาณการรายรับระหว่างกรุงเทพมหานครจัดเก็บ	
กับส่วนราชการอื่นจัดเก็บให้ ปีงบประมาณ พ.ศ. 2547 – 2549	10
ตารางที่ 4	
- เปรียบเทียบประมาณการรายรับปีงบประมาณ พ.ศ. 2545 – 2549	
จำแนกตามประเภทรายได้ประจำ	11
- แผนภูมิเปรียบเทียบประมาณการรายรับปีงบประมาณ	
พ.ศ. 2545 – 2549 จำแนกตามประเภทรายได้ประจำ	12
ตารางที่ 5	
- เปรียบเทียบประมาณการรายรับกรุงเทพมหานครและการพาณิชย์	
ปีงบประมาณ พ.ศ. 2548 – 2549	13
- แผนภูมิเปรียบเทียบประมาณการรายรับแต่ละประเภท	
ปีงบประมาณ พ.ศ. 2548 – 2549	20
ตารางที่ 6	
- เปรียบเทียบรายรับจริงระหว่างกรุงเทพมหานครจัดเก็บเองกับ	
ส่วนราชการจัดเก็บให้ ปีงบประมาณ พ.ศ. 2545 – 2547	21
- แผนภูมิเปรียบเทียบรายรับจริงระหว่างกรุงเทพมหานครจัดเก็บเองกับ	
ส่วนราชการอื่นจัดเก็บให้ ปีงบประมาณ พ.ศ. 2545 – 2547	22
ตารางที่ 7	
- รายรับจริงกรุงเทพมหานครและการพาณิชย์ ปีงบประมาณ พ.ศ. 2547	
และประมาณการรายรับกรุงเทพมหานครและการพาณิชย์	
ปีงบประมาณ พ.ศ. 2548 – 2549	23
- แผนภูมิเปรียบเทียบรายรับจริงและประมาณการรายรับของ	
กรุงเทพมหานครและการพาณิชย์ ปีงบประมาณ พ.ศ. 2547 – 2549	28
ตารางที่ 8	
- เปรียบเทียบประมาณการรายรับและรายรับจริง (เฉพาะรายได้ประจำ)	
ปีงบประมาณ พ.ศ. 2543 – 2549	29
- แผนภูมิเปรียบเทียบประมาณการรายรับและรายรับจริง	
(เฉพาะรายได้ประจำ) ปีงบประมาณ พ.ศ. 2543 – 2549	30

ภาค 3 งบประมาณรายจ่าย	หน้า
ตารางที่ 9 - งบประมาณรายจ่ายประจำปีงบประมาณ พ.ศ. 2549 จำแนกตามด้าน สาขาและแผนงาน	31 33
ตารางที่ 10 - เปรียบเทียบงบประมาณรายจ่ายประจำปีงบประมาณ พ.ศ. 2548 - 2549 จำแนกตามลักษณะงาน	36
ตารางที่ 11 - งบประมาณรายจ่ายประจำปีงบประมาณ พ.ศ. 2549 จำแนกตามลักษณะงานและประเภทงบประมาณ	37
ตารางที่ 12 - เปรียบเทียบงบประมาณรายจ่ายการพาณิชย์กรุงเทพมหานคร ประจำปีงบประมาณ พ.ศ. 2548 - 2549 จำแนกตามการพาณิชย์	38
- แผนภูมิเปรียบเทียบงบประมาณรายจ่ายการพาณิชย์กรุงเทพมหานคร ประจำปีงบประมาณ พ.ศ. 2548 - 2549 จำแนกตามการพาณิชย์	39
ตารางที่ 13 - เปรียบเทียบงบประมาณรายจ่ายประจำปีงบประมาณ พ.ศ. 2548 - 2549 จำแนกตามหมวดรายจ่าย	40
- แผนภูมิเปรียบเทียบงบประมาณรายจ่ายประจำปีงบประมาณ พ.ศ. 2548 - 2549 จำแนกตามหมวดรายจ่าย	41
ตารางที่ 14 - งบประมาณรายจ่ายประจำปีงบประมาณ พ.ศ. 2549 จำแนกตามหน่วยงานและหมวดรายจ่าย	42
ตารางที่ 15 - เปรียบเทียบงบประมาณรายจ่ายประจำปีงบประมาณ พ.ศ. 2548 - 2549 จำแนกตามหน่วยงาน	46
ตารางที่ 16 - เปรียบเทียบงบประมาณรายจ่ายโครงการประจำปีงบประมาณ พ.ศ. 2549 จำแนกตามด้านของแผนพัฒนากรุงเทพมหานคร	49
- แผนภูมิเปรียบเทียบงบประมาณรายจ่ายโครงการ ประจำปีงบประมาณ พ.ศ. 2549 จำแนกตามด้านของแผนพัฒนากรุงเทพมหานคร	50
ตารางที่ 17 - ประมาณการรายจ่ายโครงการต่อเนื่อง ปีงบประมาณ พ.ศ. 2549 - 2553	51
ตารางที่ 18 - ประมาณการรายจ่ายโครงการใหม่ ปีงบประมาณ พ.ศ. 2549 - 2553	59
ตารางที่ 19 - สรุปงบประมาณโครงการตามแผนพัฒนากรุงเทพมหานครประจำปี งบประมาณ พ.ศ. 2549 จำแนกตามด้านและหน่วยงาน	66
ตารางที่ 20 - รายละเอียดงบประมาณรายจ่ายประจำปีงบประมาณ พ.ศ. 2549 จำแนกตามหน่วยงานเป็นค่าใช้จ่ายประจำและค่าใช้จ่ายตามแผนพัฒนา	68
- แผนภูมิงบประมาณรายจ่ายประจำปีงบประมาณ พ.ศ. 2549 จำแนกเป็นค่าใช้จ่ายประจำและค่าใช้จ่ายตามแผนพัฒนา	71
ตารางที่ 21 - รายละเอียดโครงการตามแผนพัฒนากรุงเทพมหานคร ด้านที่ 1 ด้านการบริหารและการปกครอง ประจำปีงบประมาณ พ.ศ. 2549	72
ตารางที่ 22 - รายละเอียดโครงการตามแผนพัฒนากรุงเทพมหานคร ด้านที่ 3 ด้านทรัพยากรมนุษย์และสังคม ประจำปีงบประมาณ พ.ศ. 2549	73

		หน้า
ตารางที่ 23	- รายละเอียดโครงการตามแผนพัฒนากรุงเทพมหานคร ด้านที่ 4 ด้านการจราจร การขนส่ง และสาธารณูปโภค ประจำปีงบประมาณ พ.ศ.2549	75
ตารางที่ 24	- รายละเอียดโครงการตามแผนพัฒนากรุงเทพมหานคร ด้านที่ 5 ด้านผังเมืองและการใช้ที่ดิน ประจำปีงบประมาณ พ.ศ. 2549	79
ตารางที่ 25	- รายละเอียดโครงการตามแผนพัฒนากรุงเทพมหานคร ด้านที่ 6 ด้านสิ่งแวดล้อม ประจำปีงบประมาณ พ.ศ. 2549	80
ตารางที่ 26	- รายละเอียดโครงการตามแผนพัฒนากรุงเทพมหานคร ด้านที่ 7 ด้านเทคโนโลยีสารสนเทศ ประจำปีงบประมาณ พ.ศ. 2549	85
ตารางที่ 27	- งบประมาณรายจ่ายของโครงการ ประจำปีงบประมาณ พ.ศ. 2549 จำแนกตามด้านของแผนพัฒนากรุงเทพมหานคร	86
ตารางที่ 28	- งบประมาณรายจ่ายของโครงการ ประจำปีงบประมาณ พ.ศ. 2549 จำแนกตามหน่วยงานและหมวดรายจ่าย	96
ตารางที่ 29	- งบประมาณรายจ่ายงบกลาง ประจำปีงบประมาณ พ.ศ. 2549 จำแนกตามแผนงาน	104
	- แผนภูมิงบประมาณรายจ่ายงบกลาง ประจำปีงบประมาณ พ.ศ. 2549 จำแนกตามแผนงาน	106
ตารางที่ 30	- รายจ่ายจริงของกรุงเทพมหานครต่อจำนวนประชากร	107
	- แผนภูมิเปรียบเทียบรายจ่ายจริงของกรุงเทพมหานครต่อประชากร ต่อคนต่อปี	108
<b>ภาค 4 เงินอุดหนุนจากรัฐบาล</b>		<b>109</b>
ตารางที่ 31	- เปรียบเทียบเงินอุดหนุนจากรัฐบาล ประจำปีงบประมาณ พ.ศ. 2548 – 2549	111
	- แผนภูมิเปรียบเทียบเงินอุดหนุนจากรัฐบาล ประจำปีงบประมาณ พ.ศ. 2548 – 2549	113
<b>ภาค 5 การคลังของกรุงเทพมหานคร</b>		<b>114</b>
1. ฐานะการคลังของกรุงเทพมหานคร		114
ตารางที่ 32	- ฐานะเงินสดของกรุงเทพมหานคร ประจำปีงบประมาณ พ.ศ. 2543 – 2547	115
ตารางที่ 33	- งบกระแสเงินสด กรุงเทพมหานคร	116
2. เงินและทรัพย์สินช่วยราชการ		118
ตารางที่ 34	- เงินและทรัพย์สินช่วยราชการ ประจำปีงบประมาณ พ.ศ. 2547 – 2548	119
3. ความช่วยเหลือจากต่างประเทศ		120
ตารางที่ 35	- ความช่วยเหลือจากต่างประเทศ ประจำปีงบประมาณ พ.ศ. 2547 จำแนกตามหน่วยงาน	121

## ภาค 1

### สาระสำคัญของงบประมาณรายจ่ายประจำปี พ.ศ. 2549

การจัดทำงบประมาณรายจ่ายประจำปี พ.ศ. 2549 กรุงเทพมหานครมุ่งเน้นที่จะบำบัดทุกข์ บำรุงสุข ตลอดจนแก้ไขปัญหาความเดือดร้อนให้แก่ประชาชนในท้องถิ่นตามอำนาจหน้าที่ และความรับผิดชอบ โดยดำเนินการแก้ไขปัญหาเฉพาะหน้า และปัญหาระยะยาวควบคู่ไปพร้อมกัน อาทิ การรักษาความสะอาดและความเป็นระเบียบเรียบร้อยของบ้านเมือง การระบายน้ำและบำบัดน้ำเสีย การโยธาและระบบจราจร การสาธารณสุข การพัฒนาและบริการสังคม การจัดการศึกษาภาคบังคับ การบริหารงาน เป็นต้น

### สรุปสาระสำคัญของงบประมาณรายจ่ายประจำปี พ.ศ. 2549

1. กรุงเทพมหานครได้จัดทำงบประมาณรายจ่ายประจำปี พ.ศ. 2549 โดยวงเงินของงบประมาณการรายรับ เป็นตัวกำหนดวงเงินของงบประมาณรายจ่าย

2. กรุงเทพมหานครได้ประมาณการรายรับสำหรับปี พ.ศ. 2549 เป็นเงินทั้งสิ้น 35,586,051,000 บาท จำแนกเป็น

2.1 ประมาณการรายรับของกรุงเทพมหานคร

- รายได้ประจำ 35,000,000,000 บาท

2.2 ประมาณการรายรับของการพาณิชย์กรุงเทพมหานคร

- รายได้ประจำ 417,331,000 บาท

- รายได้พิเศษ 168,720,000 บาท

3. ประมาณการรายได้ประจำของกรุงเทพมหานคร จำนวน 35,000,000,000 บาท เมื่อเปรียบเทียบกับปีงบประมาณ พ.ศ. 2548 ซึ่งมีจำนวน 31,000,000,000 บาท เพิ่มขึ้นจำนวน 4,000,000,000 บาท หรือเพิ่มขึ้นร้อยละ 12.90 จำแนกเป็น กรุงเทพมหานครจัดเก็บเอง จำนวน 9,510,000,000 บาท คิดเป็นร้อยละ 27.17 ของรายได้ประจำ และส่วนราชการอื่นจัดเก็บให้ จำนวน 25,490,000,000 บาท คิดเป็นร้อยละ 72.83 ของรายได้ประจำ

4. ในปีงบประมาณ พ.ศ. 2549 กรุงเทพมหานครได้ตั้งงบประมาณรายจ่ายไว้จำนวน 35,388,604,000 บาท จำแนกเป็น

4.1 งบประมาณรายจ่ายของกรุงเทพมหานคร

- รายจ่ายประจำ 35,000,000,000 บาท

4.2 งบประมาณรายจ่ายของการพาณิชย์กรุงเทพมหานคร

- รายจ่ายประจำ 219,884,000 บาท

- รายจ่ายพิเศษ 168,720,000 บาท

5. รายจ่ายประจำของกรุงเทพมหานคร จำนวน 35,000,000,000 บาท เมื่อเปรียบเทียบกับปีงบประมาณ พ.ศ. 2548 ซึ่งมีจำนวน 31,000,000,000 บาท เพิ่มขึ้นจำนวน 4,000,000,000 บาท หรือเพิ่มขึ้นร้อยละ 12.90 จำแนกเป็น

5.1 ค่าใช้จ่ายประจำ 25,886,739,000 บาท

5.2 ค่าใช้จ่ายตามลักษณะโครงการ 9,113,261,000 บาท

6. กรุงเทพมหานครได้เสนอขอรับเงินอุดหนุนจากรัฐบาลเป็นค่าใช้จ่ายต่าง ๆ สำหรับปีงบประมาณ พ.ศ. 2549 เป็นเงินทั้งสิ้น จำนวน 16,633,883,500 บาท แต่ได้รับอนุมัติทั้งสิ้นจำนวน 14,195,280,000 บาท

7. การจัดสรรงบประมาณรายจ่ายประจำปี พ.ศ. 2549 จำนวน 35,000,000,000 บาท (ไม่รวมงบประมาณรายจ่ายของการพาณิชย์) จัดสรรเพื่อการดำเนินงานในด้านต่าง ๆ ตามนโยบายของผู้บริหารและทิศทางของแผนพัฒนากรุงเทพมหานคร ฉบับที่ 6 จำแนกตามด้านต่าง ๆ ดังนี้

#### รายจ่ายประจำ

1. ด้านการบริหารและการปกครอง	จำนวน	4,464,028,500 บาท
2. ด้านการคลัง	จำนวน	1,646,736,500 บาท
3. ด้านทรัพยากรมนุษย์และสังคม	จำนวน	10,132,479,400 บาท
4. ด้านการจราจร การขนส่ง และสาธารณูปโภค	จำนวน	7,058,629,300 บาท
5. ด้านผังเมืองและการใช้ที่ดิน	จำนวน	287,274,500 บาท
6. ด้านสิ่งแวดล้อม	จำนวน	10,769,644,700 บาท
7. ด้านเทคโนโลยีสารสนเทศ	จำนวน	641,207,100 บาท

กรุงเทพมหานครจัดสรรงบประมาณเพื่อพัฒนากรุงเทพมหานคร โดยจำแนกเป็นงบดำเนินการจำนวน 23,914,522,700 บาท หรือร้อยละ 68.33 ของงบประมาณรายจ่ายทั้งสิ้นและงบลงทุน จำนวน 11,085,477,300 บาท หรือร้อยละ 31.67 ของงบประมาณรายจ่ายทั้งสิ้น

## ภาค 2

### ประมาณการรายรับ

ประมาณการรายรับตามงบประมาณประจำปี พ.ศ. 2549 จำนวน 35,586,051,000 บาท เมื่อเปรียบเทียบกับปีงบประมาณ พ.ศ. 2548 ซึ่งมีจำนวน 31,497,447,000 บาท เพิ่มขึ้นจำนวน 4,088,604,000 บาท หรือเพิ่มขึ้นร้อยละ 12.98 ประกอบด้วย

ก. ประมาณการรายรับของกรุงเทพมหานคร	35,000,000,000 บาท
ข. ประมาณการรายรับของการพาณิชย์กรุงเทพมหานคร	586,051,000 บาท

**ก. ประมาณการรายรับของกรุงเทพมหานคร** รวม 35,000,000,000 บาท  
จำแนกเป็น

รายได้ประจำ 35,000,000,000 บาท

ประมาณการรายได้ประจำ ประมาณการไว้ จำนวน 35,000,000,000 บาท เมื่อเปรียบเทียบกับปีงบประมาณ พ.ศ. 2548 ซึ่งมีจำนวน 31,000,000,000 บาท เพิ่มขึ้นจำนวน 4,000,000,000 บาท หรือเพิ่มขึ้นร้อยละ 12.90 จำแนกเป็นกรุงเทพมหานครจัดเก็บเอง จำนวน 9,510,000,000 บาท คิดเป็นร้อยละ 27.17 ของรายได้ประจำ และส่วนราชการอื่นจัดเก็บให้ จำนวน 25,490,000,000 บาท คิดเป็นร้อยละ 72.83 ของรายได้ประจำ ซึ่งจำแนกตามประเภทของการจัดเก็บ ได้ดังนี้

(1) ภาษีอากร จำนวน 33,512,700,000 บาท คิดเป็นร้อยละ 95.75 ของประมาณการรายรับของกรุงเทพมหานคร ซึ่งในจำนวนนี้เป็นส่วนกรุงเทพมหานครจัดเก็บเอง และส่วนราชการอื่นจัดเก็บให้ ดังนี้

ก. กรุงเทพมหานครจัดเก็บเอง จำนวน 8,022,700,000 บาท ประกอบด้วยภาษีบำรุงท้องที่ จำนวน 120,000,000 บาท ภาษีโรงเรือนและที่ดิน จำนวน 7,300,000,000 บาท ภาษีป้าย จำนวน 600,000,000 บาท และอากรฆ่าสัตว์ จำนวน 2,700,000 บาท

ข. ส่วนราชการอื่นจัดเก็บให้ จำนวน 25,490,000,000 บาท ประกอบด้วย ภาษีมูลค่าเพิ่ม จำนวน 11,400,000,000 บาท ภาษีธุรกิจเฉพาะ จำนวน 1,200,000,000 บาท ภาษีและค่าธรรมเนียมรถยนต์หรือล้อเลื่อน จำนวน 5,600,000,000 บาท ภาษีสุรา จำนวน 360,000,000 บาท ภาษีการพนัน จำนวน 80,000,000 บาท ภาษีสรรพสามิต จำนวน 1,650,000,000 บาท ภาษี/ค่าธรรมเนียมการจดทะเบียนสิทธิและนิติกรรมเกี่ยวกับสังหาริมทรัพย์ 5,200,000,000 บาท

(2) ค่าธรรมเนียม ค่าใบอนุญาต ค่าปรับ และค่าบริการ จำนวน 890,370,000 บาท คิดเป็นร้อยละ 2.54 ของประมาณการรายรับของกรุงเทพมหานคร ประกอบด้วย ค่าธรรมเนียม จำนวน 551,240,000 บาท ค่าใบอนุญาต จำนวน 90,600,000 บาท ค่าปรับ จำนวน 150,000,000 บาท ค่าบริการ 98,530,000 บาท

(3) รายได้จากทรัพย์สิน จำนวน 276,930,000 บาท คิดเป็นร้อยละ 0.79 ของประมาณการรายรับของกรุงเทพมหานคร ประกอบด้วย ค่าเช่าอาคารสถานที่ จำนวน 70,000,000 บาท ค่าเช่าทำเทียบเรือ จำนวน 2,900,000 บาท ค่าเช่าที่ดิน จำนวน 4,000,000 บาท ค่าดอกเบี้ยเงินฝากธนาคารและพันธบัตร จำนวน 200,000,000 บาท เงินปันผลจากโรงพิมพ์อสาารักษาดินแดน จำนวน 30,000 บาท

(4) รายได้จากการสาธารณูปโภค การพาณิชย์และกิจกรรมอื่น จำนวน 30,000,000 บาท คิดเป็นร้อยละ 0.09 ของประมาณการรายรับของกรุงเทพมหานคร ประกอบด้วย รายได้จากสถานธนาณบาล จำนวน 18,000,000 บาท จากสำนักงานตลาด จำนวน 12,000,000 บาท

(5) รายได้เบ็ดเตล็ด จำนวน 290,000,000 บาท คิดเป็นร้อยละ 0.83 ของประมาณการรายรับของกรุงเทพมหานคร ประกอบด้วย เงินเหลือจ่ายปีเก่าส่งคืน จำนวน 20,000,000 บาท ค่าขายแบบ ประกวดราคา จำนวน 70,000,000 บาท ค่าเบ็ดเตล็ดอื่น ๆ จำนวน 200,000,000 บาท

**ข. ประมาณการรายรับของการพาณิชย์กรุงเทพมหานคร รวม 586,051,000 บาท**  
จำแนกเป็น

- |                |                 |
|----------------|-----------------|
| 1. รายได้ประจำ | 417,331,000 บาท |
| 2. รายได้พิเศษ | 168,720,000 บาท |

**1. ประมาณการรายได้ประจำ** จำนวน 417,331,000 บาท คิดเป็นร้อยละ 71.21 ของประมาณการรายรับของการพาณิชย์กรุงเทพมหานคร เมื่อเปรียบเทียบกับปีงบประมาณ พ.ศ. 2548 ซึ่งมีจำนวน 320,252,000 บาท เพิ่มขึ้นจำนวน 97,079,000 บาท คิดเป็นร้อยละ 30.31

**2. ประมาณการรายได้พิเศษ** จำนวน 168,720,000 บาท คิดเป็นร้อยละ 28.79 ของประมาณการรายรับของการพาณิชย์กรุงเทพมหานคร เมื่อเปรียบเทียบกับปีงบประมาณ พ.ศ. 2548 ซึ่งมีจำนวน 177,195,000 บาท ลดลงจำนวน 8,475,000 บาท คิดเป็นร้อยละ 4.78

สำหรับประมาณการรายรับของการพาณิชย์กรุงเทพมหานคร จำนวน 586,051,000 บาท จำแนกตามประเภทการพาณิชย์ ได้ดังนี้

- |  |                        |
|--|------------------------|
| <b>1. สำนักงานสถานธนาณบาลกรุงเทพมหานคร</b> | <b>370,010,000 บาท</b> |
| จำแนกเป็น                                  |                        |
| ก. รายได้ประจำ                             | 250,330,000 บาท        |
| ข. รายได้พิเศษ                             | 119,680,000 บาท        |
| <b>2. สำนักงานตลาดกรุงเทพมหานคร</b>        | <b>214,625,000 บาท</b> |
| จำแนกเป็น                                  |                        |
| ก. รายได้ประจำ                             | 165,585,000 บาท        |
| ข. รายได้พิเศษ                             | 49,040,000 บาท         |
| <b>3. สำนักงานพัฒนาที่อยู่อาศัย</b>        | <b>1,416,000 บาท</b>   |
| จำแนกเป็น                                  |                        |
| ก. รายได้ประจำ                             | 1,416,000 บาท          |

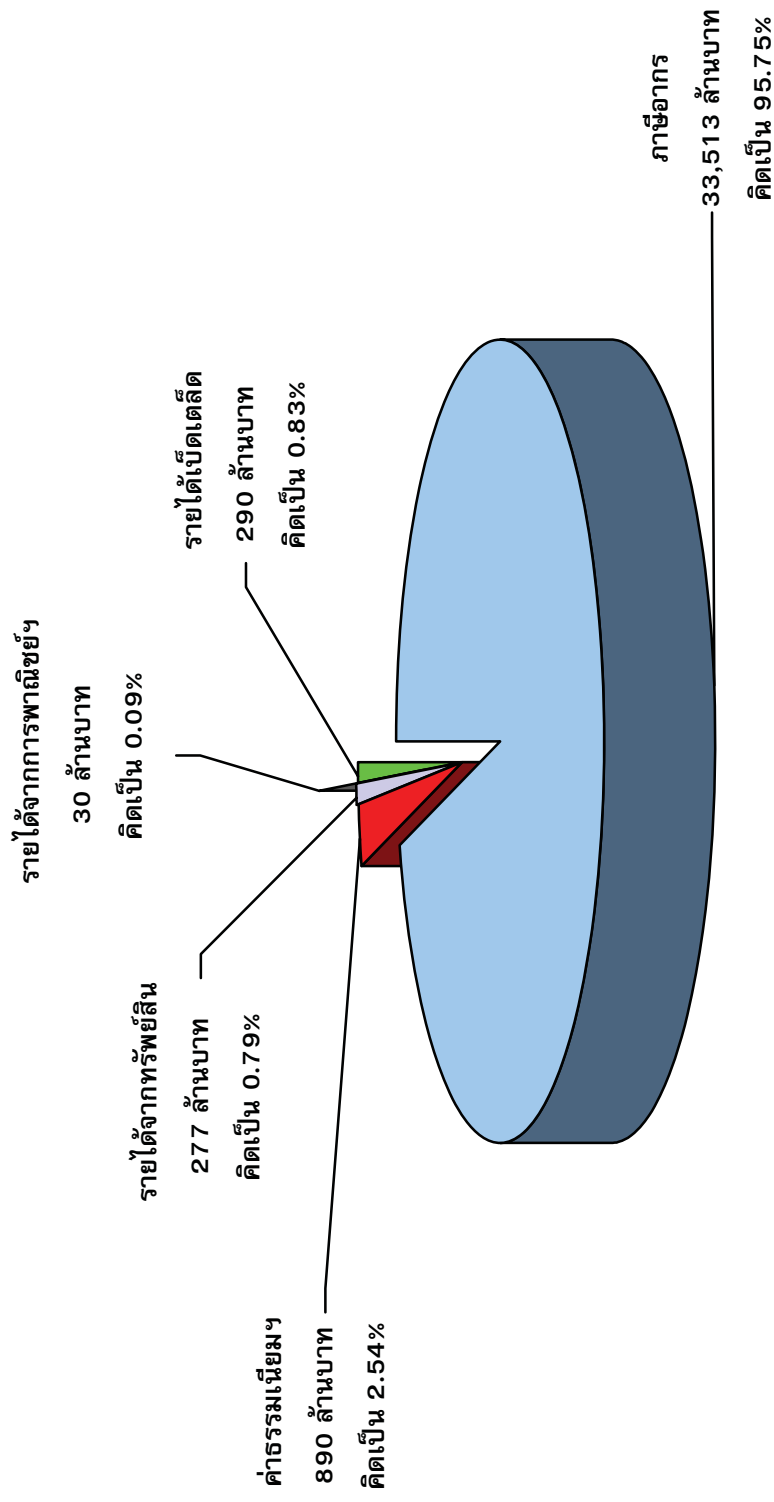


ตารางที่ 1  
เปรียบเทียบรายรับรายจ่าย ปีงบประมาณ พ.ศ. 2549

รายรับ – รายจ่าย	จำนวน	ร้อยละ
<b>รายรับจำแนกตามประเภท</b>		
<b>1. รายรับของกรุงเทพมหานคร</b>		
1.1 รายได้ประจำ		
(1) ภาษีอากร	33,512,700,000	95.75
(2) ค่าธรรมเนียม ค่าใบอนุญาต ค่าปรับ และค่าบริการ	890,370,000	2.54
(3) รายได้จากทรัพย์สิน	276,930,000	0.79
(4) รายได้จากการสาธารณูปโภคการพาณิชย์ และกิจกรรมอื่น	30,000,000	0.09
(5) รายได้เบ็ดเตล็ด	290,000,000	0.83
รวมรายได้ประจำ	35,000,000,000	100.00
<b>รวมรายรับของกรุงเทพมหานคร</b>	<b>35,000,000,000</b>	<b>100.00</b>
<b>2. รายรับของการพาณิชย์กรุงเทพมหานคร</b>		
2.1 รายได้ประจำ		
(1) รายได้จากทรัพย์สิน	125,446,000	21.40
(2) รายได้จากการรับจำนำ	250,200,000	42.69
(3) รายได้เบ็ดเตล็ด	41,685,000	7.12
รวมรายได้ประจำ	417,331,000	71.21
2.2 รายได้พิเศษ		
(1) รายได้พิเศษ	168,720,000	28.79
รวมรายได้พิเศษ	168,720,000	28.79
<b>รวมรายรับของการพาณิชย์กรุงเทพมหานคร</b>	<b>586,051,000</b>	<b>100.00</b>
<b>รวมรายรับของกรุงเทพมหานครและการพาณิชย์กรุงเทพมหานคร</b>	<b>35,586,051,000</b>	<b>100.00</b>
<b>3. รายจ่ายจำแนกตามแผนงาน (ระดับด้าน)</b>		
(1) ด้านการบริหารและการปกครอง	4,464,028,500	12.62
(2) ด้านการคลัง	2,035,340,500	5.75
(3) ด้านทรัพยากรมนุษย์และสังคม	10,132,479,400	28.63
(4) ด้านการจราจร การขนส่ง และสาธารณูปโภค	7,058,629,300	19.95
(5) ด้านผังเมืองและการใช้ที่ดิน	287,274,500	0.81
(6) ด้านสิ่งแวดล้อม	10,769,644,700	30.43
(7) ด้านเทคโนโลยีสารสนเทศ	641,207,100	1.81
<b>รวมงบประมาณรายจ่ายทั้งสิ้น</b>	<b>35,388,604,000</b>	<b>100.00</b>

# ประมาณการรายรับงบประมาณ พ.ศ. 2549

## จำแนกตามรายได้ประจำ



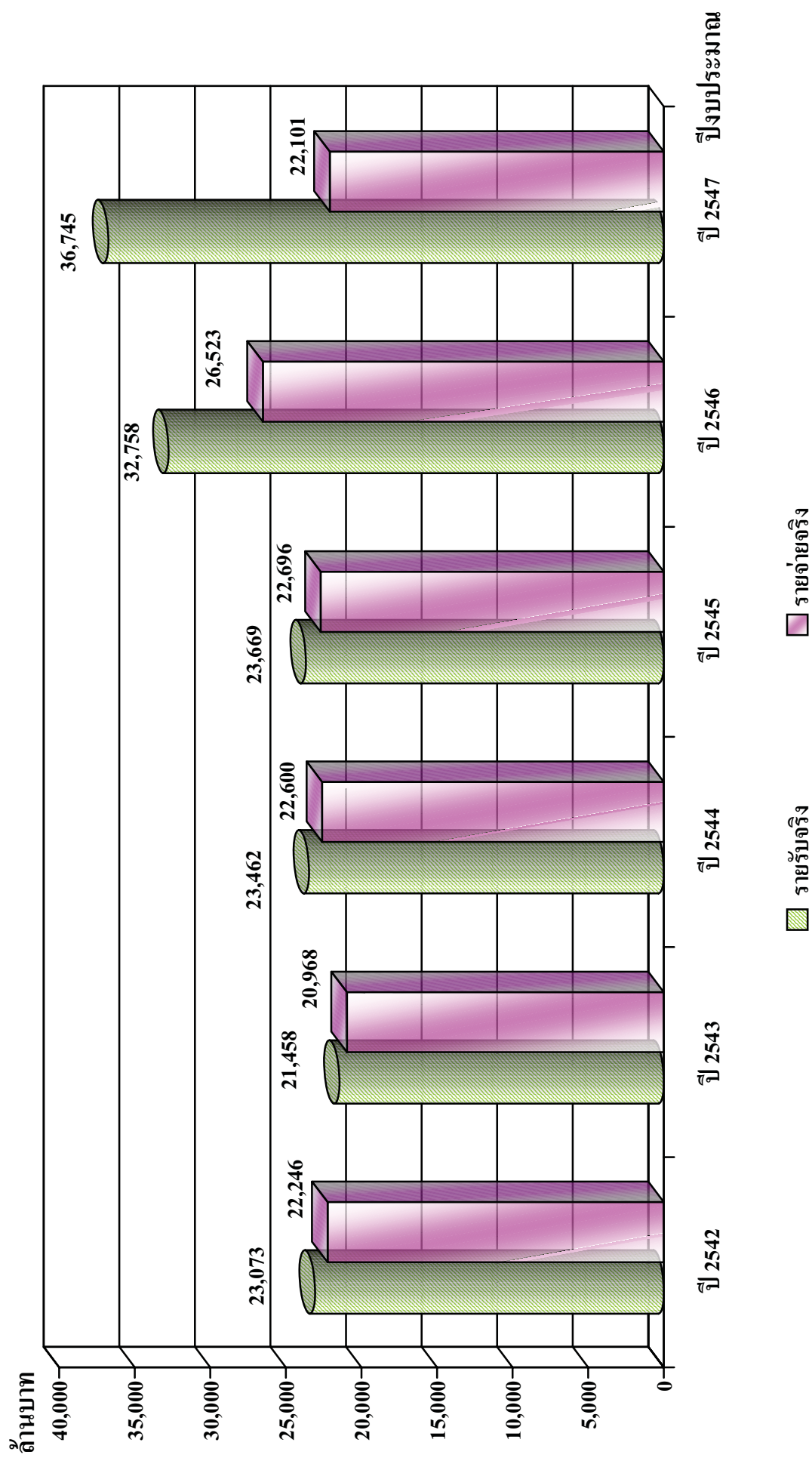
ตารางที่ 2

เปรียบเทียบรายรับจริง - รายจ่ายจริง ปีงบประมาณ พ.ศ. 2542 - 2547

ปีงบประมาณ	รายรับจริง	รายจ่ายจริง	การเกินดุล	
			จำนวน	ร้อยละของรายรับจริง
2542	23,073,293,989	22,246,219,631	827,074,358	3.58
2543	21,457,600,505	20,967,749,067	489,851,438	2.28
2544	23,462,103,263	22,599,824,563	862,278,700	3.67
2545	23,668,993,931	22,695,974,883	973,019,048	4.11
2546	32,757,818,964	26,522,807,821	6,235,011,143	19.03
2547	36,744,530,566	22,100,852,445	14,643,678,121	39.85

- หมายเหตุ
1. ข้อมูลนี้ไม่รวมรายได้พิเศษและรายจ่ายพิเศษ
  2. รายจ่ายจริงรวมเงินกันไว้เบิกเหลื่อมปีด้วย
  3. แหล่งที่มาของข้อมูลจากกองบัญชี กองรายได้ สำนักงานคลัง

# เปรียบเทียบรายรับจริง - รายจ่ายจริง ปีงบประมาณ พ.ศ. 2542 - 2547



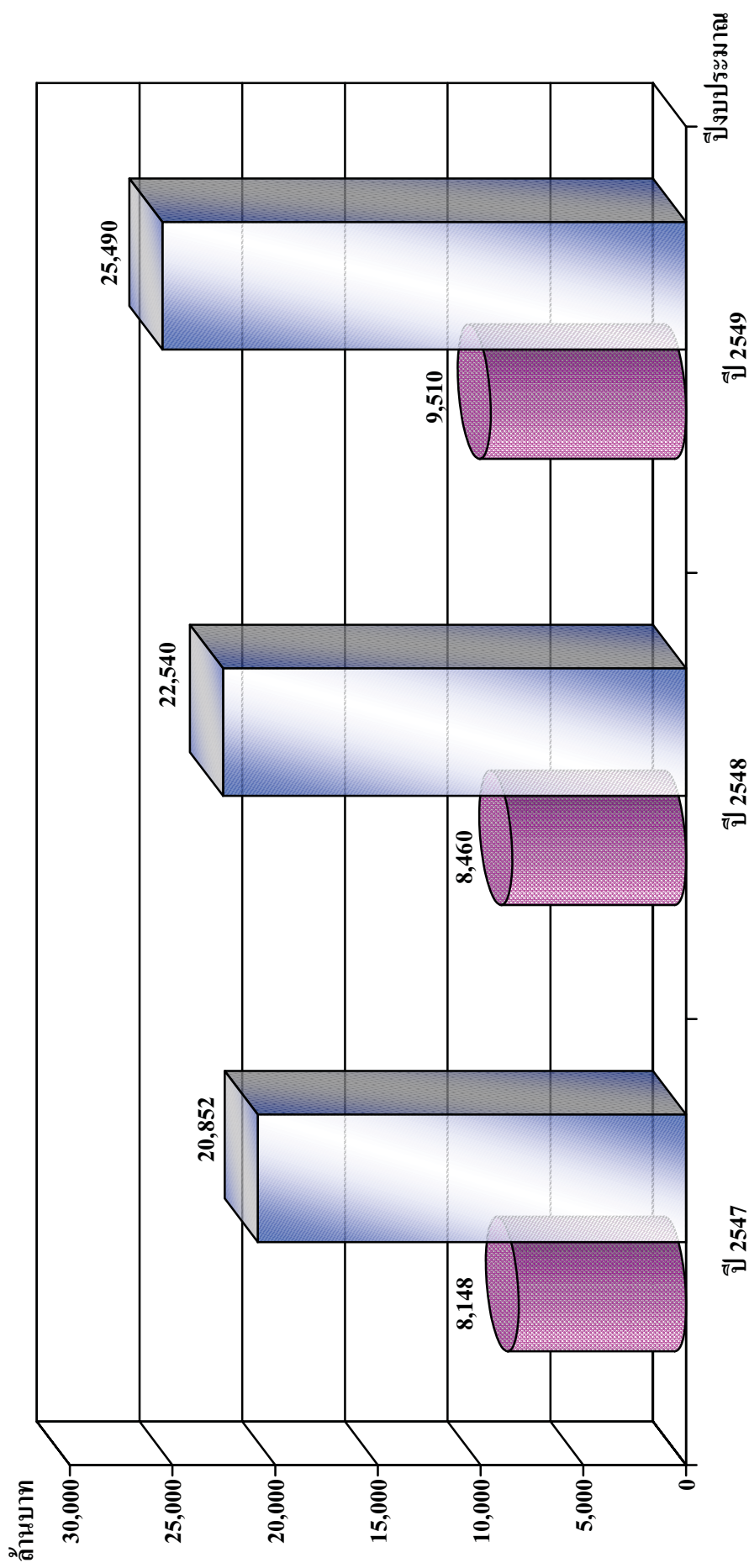
ตารางที่ 3

เปรียบเทียบประมาณการรายรับระหว่างกรุงเทพมหานครจัดเก็บเองกับส่วนราชการอื่นจัดเก็บให้ ปีงบประมาณพ.ศ. 2547 – 2549  
(ล้านบาท)

ประเภทรายรับ	ปีงบประมาณ 2547			ปีงบประมาณ 2548			ปีงบประมาณ 2549		
	กทม. จัดเก็บเอง	ส่วนราชการอื่น จัดเก็บให้	รวม	กทม. จัดเก็บเอง	ส่วนราชการอื่น จัดเก็บให้	รวม	กทม. จัดเก็บเอง	ส่วนราชการอื่น จัดเก็บให้	รวม
รายได้ประจำ									
1.ภาษีอากร	6,631.80	20,852.00	27,483.80	6,941.80	22,540.00	29,481.80	8,022.70	25,490.00	33,512.70
2.ค่าธรรมเนียม ค่าใบอนุญาต ค่าปรับ และค่าบริการ	1,152.97	-	1,152.97	1,164.97	-	1,164.97	890.37	-	890.37
3.รายได้จากทรัพย์สิน	163.23	-	163.23	198.23	-	198.23	276.93	-	276.93
4.รายได้จากการสาธารณูปโภคการพาณิชย์ และกิจการอื่น	20.00	-	20.00	21.00	-	21.00	30.00	-	30.00
5.รายได้เบ็ดเตล็ด	180.00	-	180.00	134.00	-	134.00	290.00	-	290.00
รวม	8,148.00	20,852.00	29,000.00	8,460.00	22,540.00	31,000.00	9,510.00	25,490.00	35,000.00

# เปรียบเทียบประมาณการรายรับระหว่างกรุงเทพมหานครจัดเก็บเองกับส่วนราชการอื่นจัดเก็บให้

ปีงบประมาณ พ.ศ. 2547 - 2549



กทม.จัดเก็บเอง
  หน่วยอื่นจัดเก็บให้

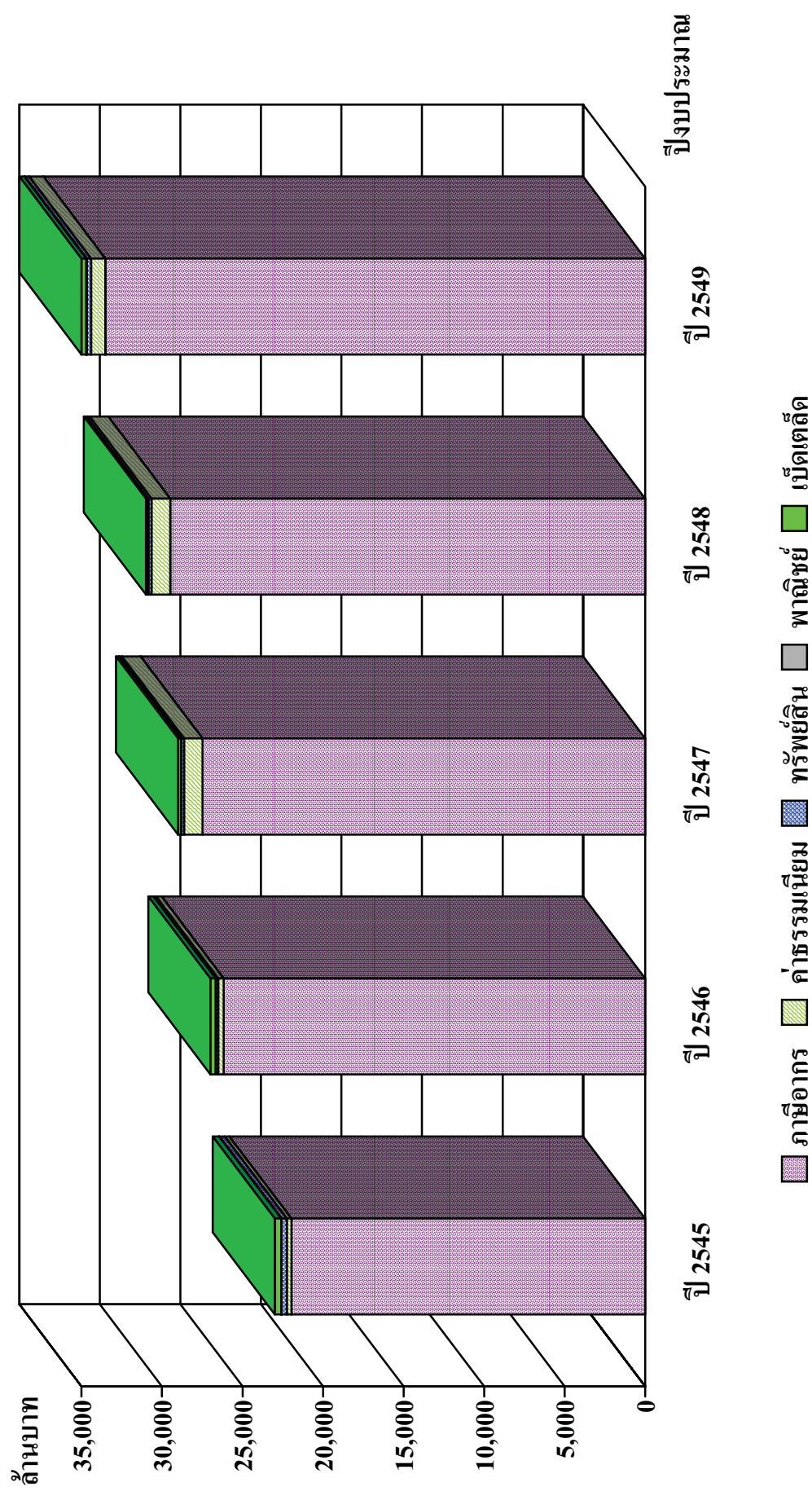
**ตารางที่ 4**  
**เปรียบเทียบประมาณการรายรับ ปีงบประมาณ พ.ศ. 2545 - 2549**  
**จำแนกตามประเภทรายได้**

(ล้านบาท)

รายการ	ปี 2545	ปี 2546	ปี 2547	ปี 2548	ปี 2549
<b>รายได้ประจำ</b>					
1.ภาษีอากร	21,970.80	26,170.80	27,483.80	29,481.80	33,512.70
2.ค่าธรรมเนียม ค่าใบอนุญาต ค่าปรับ และค่าบริการ	280.55	347.80	1,152.97	1,164.97	890.37
3.รายได้จากทรัพย์สิน	338.07	143.73	163.23	198.23	276.93
4.รายได้จากการสาธารณูปโภคการพาณิชย์ และกิจกรรมอื่น	14.08	16.67	20.00	21.00	30.00
5.รายได้เบ็ดเตล็ด	396.50	321.00	180.00	134.00	290.00
<b>รวมรายได้ประจำ</b>	<b>23,000.00</b>	<b>27,000.00</b>	<b>29,000.00</b>	<b>31,000.00</b>	<b>35,000.00</b>
<b>รายได้พิเศษ</b>					
1.เงินสะสมจ่ายขาด	2,860.00	2,497.81	6,000.00	5,076.85	-
<b>รวมรายได้พิเศษ</b>	<b>2,860.00</b>	<b>2,497.81</b>	<b>6,000.00</b>	<b>5,076.85</b>	<b>-</b>
<b>รวมรายรับทั้งสิ้น</b>	<b>25,860.00</b>	<b>29,497.81</b>	<b>35,000.00</b>	<b>36,076.85</b>	<b>35,000.00</b>

# เปรียบเทียบประมาณการรายรับจำแนกตามรายได้ประจำ

ปีงบประมาณ พ.ศ. 2545 - 2549





ตารางที่ 5  
เปรียบเทียบประมาณการรายรับปีงบประมาณ พ.ศ 2548 – 2549

ประเภทของรายรับ	ปีงบประมาณ 2548		ปีงบประมาณ 2549		ปีงบประมาณ 2549 + เพิ่ม - ลด จากงบประมาณปี 2548	
	จำนวน	ร้อยละ	จำนวน	ร้อยละ	จำนวน	ร้อยละ
<b>กรุงเทพมหานคร</b>						
<b>ก. รายได้ประจำ</b>						
<b>1. ภาษีอากร</b>						
<b>กรุงเทพมหานครจัดเก็บเอง</b>						
1.1 ภาษีบำรุงท้องที่	120,000,000	0.39	120,000,000	0.34	-	-
1.2 ภาษีโรงเรือนและที่ดิน	6,400,000,000	20.65	7,300,000,000	20.86	+ 900,000,000	+14.06
1.3 ภาษีป้าย	420,000,000	1.35	600,000,000	1.71	+ 180,000,000	+42.86
1.4 อากรฆ่าสัตว์	1,800,000	0.01	2,700,000	0.01	+ 900,000	+50.00
<b>ส่วนราชการอื่นจัดเก็บให้</b>						
1.5 ภาษีมูลค่าเพิ่ม	11,400,000,000	36.77	11,400,000,000	32.57	-	-
1.6 ภาษีและค่าธรรมเนียม รถยนต์ หรือล้อเลื่อน	4,800,000,000	15.48	5,600,000,000	16.00	+ 800,000,000	+16.67
1.7 ภาษีสรรพสามิต	360,000,000	1.16	360,000,000	1.03	-	-
1.8 ภาษีการพนัน	80,000,000	0.26	80,000,000	0.23	-	-
1.9 ภาษีสรรพสามิต	1,200,000,000	3.87	1,650,000,000	4.71	+ 450,000,000	+37.50
1.10 ภาษี/ค่าธรรมเนียม การจดทะเบียนสิทธิ และนิติกรรม เกี่ยวกับ อสังหาริมทรัพย์	3,500,000,000	11.29	5,200,000,000	14.86	+ 1,700,000,000	+48.57
1.11 ภาษีธุรกิจเฉพาะ	1,200,000,000	3.87	1,200,000,000	3.43	-	-
<b>รวมภาษีอากร</b>	<b>29,481,800,000</b>	<b>95.10</b>	<b>33,512,700,000</b>	<b>95.75</b>	<b>+ 4,030,900,000</b>	<b>+13.67</b>
<b>2. ค่าธรรมเนียม ค่าใบอนุญาต ค่าปรับ และค่าบริการ</b>						
<b>2.1 ค่าธรรมเนียม</b>						
2.1.1 ค่าธรรมเนียม เก็บขนมูลฝอย	800,000,000	2.58	400,000,000	1.14	-400,000,000	-50.00
2.1.2 ค่าธรรมเนียม ขนถ่ายสิ่งปฏิกูล	70,000,000	0.23	40,000,000	0.11	-30,000,000	-42.86
2.1.3 ค่าธรรมเนียม ตามกฎหมาย ควบคุมอาคาร	32,000,000	0.10	52,000,000	0.15	+ 20,000,000	+62.50
2.1.4 ค่าธรรมเนียม การจอดยานยนต์	30,000,000	0.10	40,000,000	0.11	+ 10,000,000	+33.33

ประเภทของรายรับ	ปีงบประมาณ 2548		ปีงบประมาณ 2549		ปีงบประมาณ 2549 + เพิ่ม - ลด จากงบประมาณปี 2548	
	จำนวน	ร้อยละ	จำนวน	ร้อยละ	จำนวน	ร้อยละ
2.1.5 ค่าธรรมเนียม ใบอนุญาต การพนัน	600,000	0.00	600,000	0.00	-	-
2.1.6 ค่าธรรมเนียม โรงฆ่าสัตว์	400,000	0.00	450,000	0.00	+ 50,000	+12.50
2.1.7 ค่าธรรมเนียม โรงพักสัตว์	80,000	0.00	90,000	0.00	+ 10,000	+12.50
2.1.8 ค่าธรรมเนียม ใบอนุญาตให้ ติดตั้งป้าย โฆษณา	90,000	0.00	100,000	0.00	+ 10,000	+11.11
2.1.9 ค่าธรรมเนียม บัตรประจำตัว ประชาชน(การ ขอมีบัตรใหม่ และการขอ เปลี่ยนบัตร)	15,000,000	0.05	18,000,000	0.05	+ 3,000,000	+20.00
<b>2.2 ค่าใบอนุญาต</b>						
2.2.1 ใบอนุญาต ประกอบการค้า ซึ่งเป็นที่น่า รังเกียจ หรืออาจ เป็นอันตรายแก่ สุขภาพ	40,000,000	0.13	80,000,000	0.23	+ 40,000,000	+100.00
2.2.2 ใบอนุญาต สถานที่จำหน่าย อาหารและ สถานที่สะสม อาหาร	4,200,000	0.01	8,100,000	0.02	+ 3,900,000	+92.86
2.2.3 ใบอนุญาต การขายสุรา	1,000,000	0.00	1,400,000	0.00	+ 400,000	+40.00
2.2.4 ใบอนุญาต สถานที่แต่งผม	240,000	0.00	-	-	-240,000	-100.00
2.2.5 ใบอนุญาต การโฆษณา	230,000	0.00	200,000	0.00	-30,000	-13.04
2.2.6 ใบอนุญาต การทำน้ำแข็ง เพื่อการค้า	200,000	0.00	-	-	-200,000	-100.00

ประเภทของรายรับ	ปีงบประมาณ 2548		ปีงบประมาณ 2549		ปีงบประมาณ 2549 + เพิ่ม - ลด จากงบประมาณปี 2548	
	จำนวน	ร้อยละ	จำนวน	ร้อยละ	จำนวน	ร้อยละ
2.2.7 ใบอนุญาต ตลาดเอ็กซน	100,000	0.00	200,000	0.00	+ 100,000	+100.00
2.2.8 ใบอนุญาต สุสานและ ฌาปนสถาน	120,000	0.00	190,000	0.00	+ 70,000	+58.33
2.2.9 ใบอนุญาต จำหน่ายสินค้า ในที่สาธารณะ	-	-	510,000	0.00	+ 510,000	+100.00
<b>2.3 ค่าปรับ</b>						
2.3.1 ค่าปรับ ผู้ละเมิดกฎหมาย	80,000,000	0.26	150,000,000	0.43	+ 70,000,000	+87.50
<b>2.4 ค่าบริการ</b>						
2.4.1 การออกแบบ	1,000	0.00	1,000	0.00	-	-
2.4.2 การคัดสำเนา หรือถ่ายเอกสาร	3,000,000	0.01	4,000,000	0.01	+ 1,000,000	+33.33
2.4.3 การพ่นหมอก กำจัดยุง	129,000	0.00	160,000	0.00	+ 31,000	+24.03
2.4.4 การบริการ เลี้ยงเด็กกลางวัน	1,500,000	0.00	1,600,000	0.00	+ 100,000	+6.67
2.4.5 การทำการต่างๆ ในที่สาธารณะ	2,000,000	0.01	2,600,000	0.01	+ 600,000	+30.00
2.4.6 การขอใช้สถานที่	2,300,000	0.01	3,300,000	0.01	+ 1,000,000	+43.48
2.4.7 การยืมใช้พัสดุ	450,000	0.00	500,000	0.00	+ 50,000	+11.11
2.4.8 การทำความ สะอาด	70,000,000	0.23	73,000,000	0.21	+ 3,000,000	+4.29
2.4.9 การทดสอบ คุณภาพวัสดุ ก่อสร้าง	10,000,000	0.03	12,000,000	0.03	+ 2,000,000	+20.00
2.4.10การตรวจ วิเคราะห์น้ำ	300,000	0.00	339,000	0.00	+ 39,000	+13.00
2.4.11การบริการตัด และชุดต้นไม้	1,000,000	0.00	1,000,000	0.00	-	-
2.4.12การบริการ ทางการแพทย์	10,000	0.00	10,000	0.00	-	-
2.4.13การบริการ เกี่ยวกับเศษวัสดุ ก่อสร้าง	20,000	0.00	20,000	0.00	-	-
<b>รวมค่าธรรมเนียม ค่าใบอนุญาต ค่าปรับ และค่าบริการ</b>	<b>1,164,970,000</b>	<b>3.76</b>	<b>890,370,000</b>	<b>2.54</b>	<b>-274,600,000</b>	<b>-23.57</b>

ประเภทของรายรับ	ปีงบประมาณ 2548		ปีงบประมาณ 2549		ปีงบประมาณ 2549 + เพิ่ม - ลด จากงบประมาณปี 2548	
	จำนวน	ร้อยละ	จำนวน	ร้อยละ	จำนวน	ร้อยละ
<b>3. รายได้จากทรัพย์สิน</b>						
3.1 ค่าเช่าอาคารสถานที่	64,000,000	0.21	70,000,000	0.20	+ 6,000,000	+9.38
3.2 ค่าเช่าท่าเทียบเรือ	1,200,000	0.00	2,900,000	0.01	+ 1,700,000	+141.67
3.3 ค่าเช่าที่ดิน	3,000,000	0.01	4,000,000	0.01	+ 1,000,000	+33.33
3.4 ค่าดอกเบี้ยเงินฝาก ธนาคารและพันธบัตร ของรัฐบาล	130,000,000	0.42	200,000,000	0.57	+ 70,000,000	+53.85
3.5 เงินปันผลจากโรงพิมพ์ อาสารักษาดินแดน	30,000	0.00	30,000	0.00	-	-
<b>รวมรายได้จากทรัพย์สิน</b>	<b>198,230,000</b>	<b>0.64</b>	<b>276,930,000</b>	<b>0.79</b>	<b>+ 78,700,000</b>	<b>+39.70</b>
<b>4. รายได้จากการสาธารณูปโภค การพาณิชย์ และกิจกรรมอื่น</b>						
4.1 สถานธนาฑูบาล	15,000,000	0.05	18,000,000	0.05	+ 3,000,000	+20.00
4.2 สำนักงานตลาด	6,000,000	0.02	12,000,000	0.03	+ 6,000,000	+100.00
<b>รวมรายได้จากการสาธารณูปโภค การพาณิชย์ และกิจกรรมอื่น</b>	<b>21,000,000</b>	<b>0.07</b>	<b>30,000,000</b>	<b>0.09</b>	<b>+ 9,000,000</b>	<b>+42.86</b>
<b>5. รายได้เบ็ดเตล็ด</b>						
5.1 เงินเหลือจ่ายปีเก่าส่งคืน	25,000,000	0.08	20,000,000	0.06	-5,000,000	-20.00
5.2 ค่าขายแบบประกวดราคา	27,000,000	0.09	70,000,000	0.20	+ 43,000,000	+159.26
5.4 ค่าเบ็ดเตล็ดอื่นๆ	82,000,000	0.26	200,000,000	0.57	+ 118,000,000	+143.90
<b>รวมรายได้เบ็ดเตล็ด</b>	<b>134,000,000</b>	<b>0.43</b>	<b>290,000,000</b>	<b>0.83</b>	<b>+ 156,000,000</b>	<b>+116.42</b>
<b>รวมรายได้ที่กรุงเทพมหานคร จัดเก็บเอง</b>	<b>8,460,000,000</b>	<b>27.29</b>	<b>9,510,000,000</b>	<b>27.17</b>	<b>+ 1,050,000,000</b>	<b>+12.41</b>
<b>รวมรายได้ที่ส่วนราชการอื่น จัดเก็บให้</b>	<b>22,540,000,000</b>	<b>72.71</b>	<b>25,490,000,000</b>	<b>72.83</b>	<b>+ 2,950,000,000</b>	<b>+13.09</b>
<b>รวมรายได้ประจำ</b>	<b>31,000,000,000</b>	<b>100.00</b>	<b>35,000,000,000</b>	<b>100.00</b>	<b>+ 4,000,000,000</b>	<b>+12.90</b>
<b>ข. รายได้พิเศษ</b>						
เงินสะสมจ่ายขาด	5,076,847,000	100.00	-	-	-5,076,847,000	-100.00
<b>รวมรายได้พิเศษ</b>	<b>5,076,847,000</b>	<b>100.00</b>	<b>-</b>	<b>-</b>	<b>-5,076,847,000</b>	<b>-100.00</b>
<b>รวมรายรับกรุงเทพมหานคร การพาณิชย์</b>	<b>36,076,847,000</b>	<b>100.00</b>	<b>35,000,000,000</b>	<b>100.00</b>	<b>-1,076,847,000</b>	<b>-2.98</b>
<b>1. สำนักงานสถานธนาฑูบาล กรุงเทพมหานคร</b>						
ก. รายได้ประจำ						
1. รายได้จากทรัพย์สิน ค่าดอกเบี้ยเงินฝาก ธนาคาร	130,000	0.06	130,000	0.05	-	-

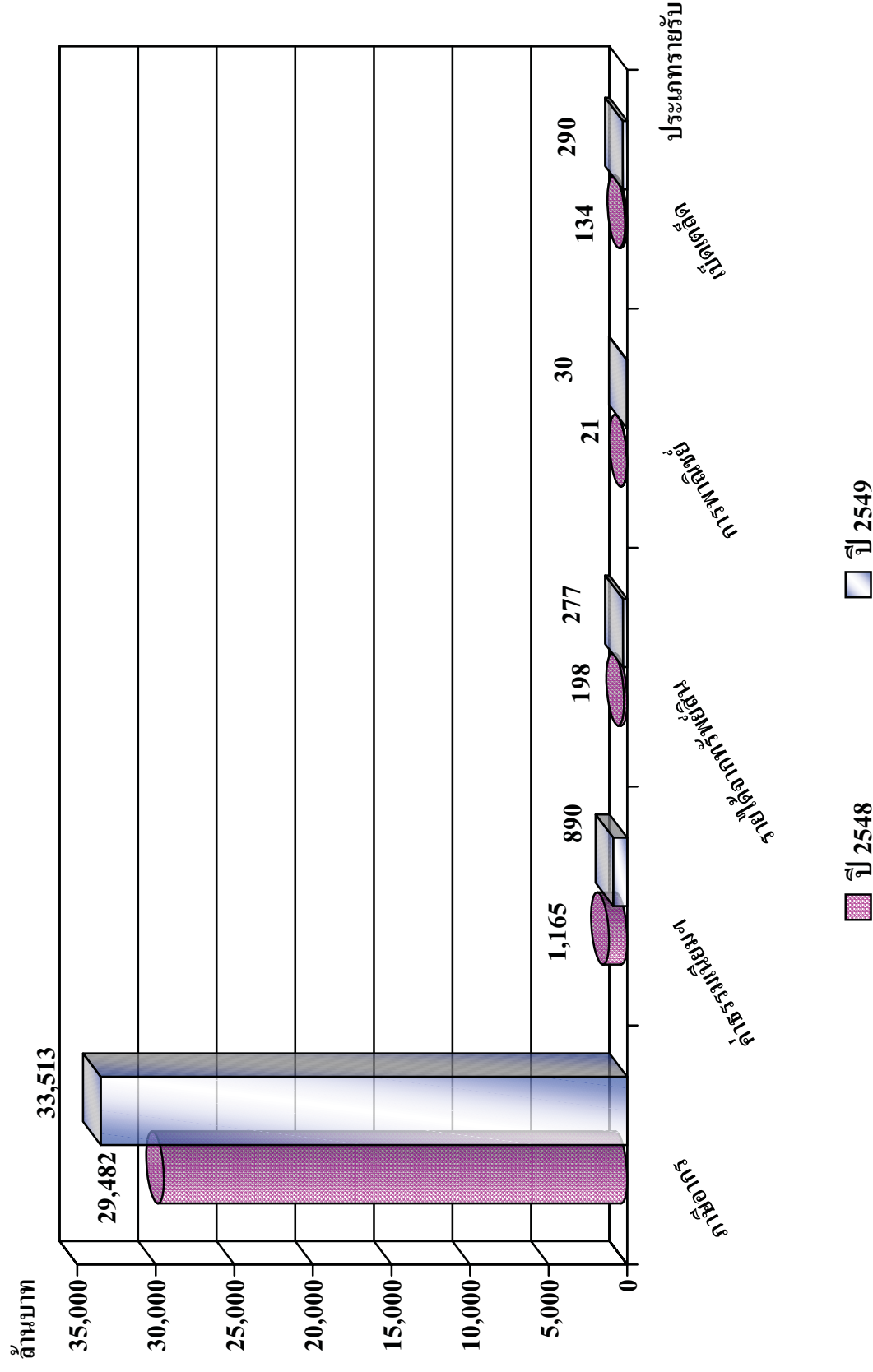
ประเภทของรายรับ	ปีงบประมาณ 2548		ปีงบประมาณ 2549		ปีงบประมาณ 2549 + เพิ่ม - ลด จากงบประมาณปี 2548	
	จำนวน	ร้อยละ	จำนวน	ร้อยละ	จำนวน	ร้อยละ
รวมรายได้จากทรัพย์สิน	130,000	0.06	130,000	0.05	-	-
2. รายได้จากการรับจํานํา						
2.1 ดอกเบี้ยการรับจํานํา						
คลองเตย	12,000,000	5.21	13,500,000	5.39	+ 1,500,000	+12.50
ประติพัทธ์	10,500,000	4.56	11,000,000	4.39	+ 500,000	+4.76
ดินแดง	11,000,000	4.78	12,000,000	4.79	+ 1,000,000	+9.09
สำราญราษฎร์	5,500,000	2.39	6,500,000	2.60	+ 1,000,000	+18.18
เทเวศน์	15,000,000	6.52	15,000,000	5.99	-	-
บางซื่อ	9,500,000	4.13	9,500,000	3.79	-	-
พระโขนง	10,500,000	4.56	10,500,000	4.19	-	-
วงเวียนเล็ก	5,000,000	2.17	5,000,000	2.00	-	-
บางกอกใหญ่	6,000,000	2.61	6,500,000	2.60	+ 500,000	+8.33
ลาดพร้าว	9,500,000	4.13	10,000,000	3.99	+ 500,000	+5.26
มีนบุรี	19,000,000	8.26	21,500,000	8.59	+ 2,500,000	+13.16
ตลาดพลู	9,500,000	4.13	10,000,000	3.99	+ 500,000	+5.26
ถนนเสือป่า	5,200,000	2.26	6,000,000	2.40	+ 800,000	+15.38
ราษฎร์บูรณะ	5,800,000	2.52	6,000,000	2.40	+ 200,000	+3.45
ท่าพระ	4,000,000	1.74	4,500,000	1.80	+ 500,000	+12.50
หนองจอก	7,500,000	3.26	11,000,000	4.39	+ 3,500,000	+46.67
บางบอน	6,000,000	2.61	6,500,000	2.60	+ 500,000	+8.33
ดอนเมือง	12,500,000	5.43	13,000,000	5.19	+ 500,000	+4.00
บางพลัด	7,000,000	3.04	7,500,000	3.00	+ 500,000	+7.14
อ่อนนุช	9,000,000	3.91	10,000,000	3.99	+ 1,000,000	+11.11
รวม	180,000,000	78.22	195,500,000	78.10	+ 15,500,000	+8.61
2.2 กำไรจากการจำหน่ายทรัพย์สิน หลุดจํานํา						
คลองเตย	2,900,000	1.26	3,300,000	1.32	+ 400,000	+13.79
ประติพัทธ์	2,500,000	1.09	2,700,000	1.08	+ 200,000	+8.00
ดินแดง	2,600,000	1.13	3,000,000	1.20	+ 400,000	+15.38
สำราญราษฎร์	1,400,000	0.61	1,500,000	0.60	+ 100,000	+7.14
เทเวศน์	4,300,000	1.87	4,000,000	1.60	-300,000	-6.98
บางซื่อ	2,500,000	1.09	2,700,000	1.08	+ 200,000	+8.00
พระโขนง	3,000,000	1.30	3,000,000	1.20	-	-
วงเวียนเล็ก	1,200,000	0.52	1,300,000	0.52	+ 100,000	+8.33
บางกอกใหญ่	1,900,000	0.83	1,800,000	0.72	-100,000	-5.26
ลาดพร้าว	2,700,000	1.17	2,700,000	1.08	-	-

ประเภทของรายรับ	ปีงบประมาณ 2548		ปีงบประมาณ 2549		ปีงบประมาณ 2549 + เพิ่ม - ลด จากงบประมาณปี 2548	
	จำนวน	ร้อยละ	จำนวน	ร้อยละ	จำนวน	ร้อยละ
มีนบุรี	6,000,000	2.61	6,100,000	2.44	+ 100,000	+1.67
ตลาดพลู	2,300,000	1.00	2,700,000	1.08	+ 400,000	+17.39
ถนนเสือป่า	1,000,000	0.43	1,400,000	0.56	+ 400,000	+40.00
ราษฎร์บูรณะ	1,700,000	0.74	2,600,000	1.04	+ 900,000	+52.94
ท่าพระ	1,100,000	0.48	1,200,000	0.48	+ 100,000	+9.09
หนองจอก	1,700,000	0.74	3,000,000	1.20	+ 1,300,000	+76.47
บางบอน	1,700,000	0.74	1,800,000	0.72	+ 100,000	+5.88
ดอนเมือง	4,000,000	1.74	4,100,000	1.64	+ 100,000	+2.50
บางพลัด	2,500,000	1.09	2,200,000	0.88	-300,000	-12.00
อ่อนนุช	3,000,000	1.30	3,600,000	1.44	+ 600,000	+20.00
รวม	50,000,000	21.73	54,700,000	21.85	+ 4,700,000	+9.40
รวมรายได้จากการรับจํานํา	230,000,000	99.94	250,200,000	99.95	+ 20,200,000	+8.78
รวมรายได้ประจำ	230,130,000	100.00	250,330,000	100.00	+ 20,200,000	+8.78
ข. รายได้พิเศษ						
กำไรสะสม	130,000,000	100.00	119,680,000	100.00	-10,320,000	-7.94
รวมรายได้พิเศษ	130,000,000	100.00	119,680,000	100.00	-10,320,000	-7.94
รวมรายรับสถานธนาถนุบาล- กรุงเทพมหานคร	360,130,000	100.00	370,010,000	100.00	+ 9,880,000	+2.74
2. สำนักงานตลาด กรุงเทพมหานคร						
ก. รายได้ประจำ						
1. รายได้จากทรัพย์สิน						
รายได้จากทรัพย์สิน	65,654,000	72.85	123,900,000	74.83	+ 58,246,000	+88.72
รวมรายได้จากทรัพย์สิน	65,654,000	72.85	123,900,000	74.83	+ 58,246,000	+88.72
2. รายได้เบ็ดเตล็ด						
รายได้เบ็ดเตล็ด	24,468,000	27.15	41,685,000	25.17	+ 17,217,000	+70.37
รวมรายได้เบ็ดเตล็ด	24,468,000	27.15	41,685,000	25.17	+ 17,217,000	+70.37
รวมรายได้ประจำ	90,122,000	100.00	165,585,000	100.00	+ 75,463,000	+83.73
ข. รายได้พิเศษ						
กำไรสะสม	47,195,000	100.00	49,040,000	100.00	+ 1,845,000	+3.91
รวมรายได้พิเศษ	47,195,000	100.00	49,040,000	100.00	+ 1,845,000	+3.91
รวมรายรับสำนักงานตลาด กรุงเทพมหานคร	137,317,000	100.00	214,625,000	100.00	+ 77,308,000	+56.30
3. สำนักงานพัฒนาที่อยู่อาศัย						
ก. รายได้ประจำ						
1. รายได้จากทรัพย์สิน						
รายได้จากทรัพย์สิน	-	-	1,416,000	100.00	+1,416,000	+100.00

ประเภทของรายรับ	ปีงบประมาณ 2548		ปีงบประมาณ 2549		ปีงบประมาณ 2549 + เพิ่ม - ลด จากงบประมาณปี 2548	
	จำนวน	ร้อยละ	จำนวน	ร้อยละ	จำนวน	ร้อยละ
รวมรายได้จากทรัพย์สิน	-	-	1,416,000	100.00	+1,416,000	+100.00
รวมรายได้ประจำ	-	-	1,416,000	100.00	+1,416,000	+100.00
รวมรายรับสำนักงานพัฒนา ที่อยู่อาศัย	-	-	1,416,000	100.00	+1,416,000	+100.00
รวมรายได้ประจำการพาณิชย์	320,252,000	64.38	417,331,000	71.21	+97,079,000	+30.31
รวมรายได้พิเศษการพาณิชย์	177,195,000	35.62	168,720,000	28.79	-8,475,000	-4.78
รวมรายรับการพาณิชย์ทั้งสิ้น	497,447,000	100.00	586,051,000	100.00	+88,604,000	+17.81
รวมรายรับกรุงเทพมหานครและ การพาณิชย์	36,574,294,000	100.00	35,586,051,000	100.00	-988,243,000	-2.70

# เปรียบเทียบประมาณการรายรับแต่ละประเภท

ปีงบประมาณ พ.ศ. 2548 - 2549





ตารางที่ 6

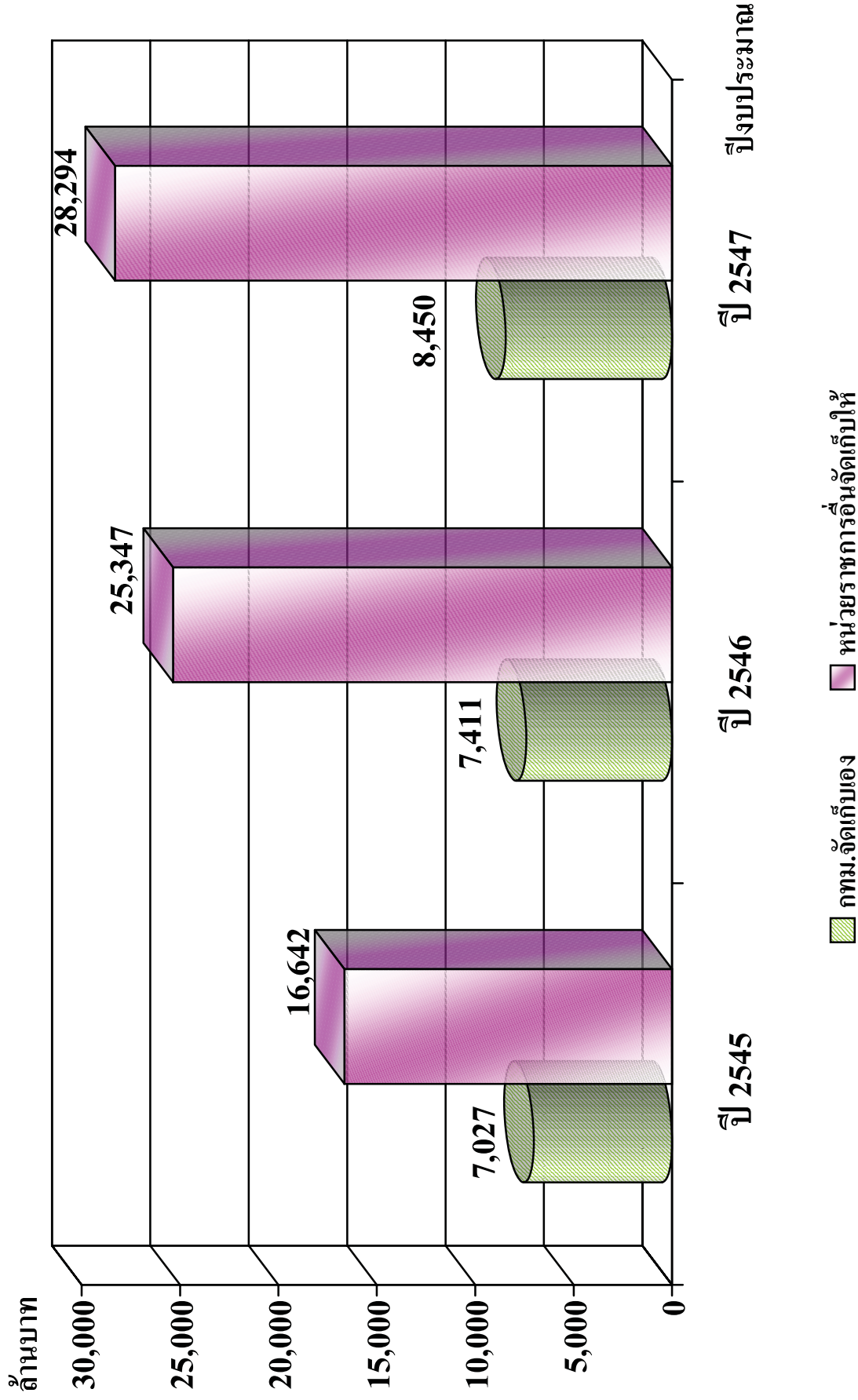
เปรียบเทียบรายรับจริงระหว่างกรุงเทพมหานครจัดเก็บเองกับส่วนราชการอื่นจัดเก็บให้ ปีงบประมาณ พ.ศ. 2545 - 2547

(ล้านบาท)

ประเภทของรายรับ	ปีงบประมาณ 2545			ปีงบประมาณ 2546			ปีงบประมาณ 2547		
	กทม. จัดเก็บเอง	ส่วนราชการอื่น จัดเก็บให้	รวม	กทม. จัดเก็บเอง	ส่วนราชการอื่น จัดเก็บให้	รวม	กทม. จัดเก็บเอง	ส่วนราชการอื่น จัดเก็บให้	รวม
รายได้ประจำ									
1. ภาษีอากร	6,072.57	16,642.10	22,714.67	6,462.15	25,347.22	31,809.37	7,176.69	28,294.36	35,471.05
2. ค่าธรรมเนียม ค่าใบอนุญาต ค่าปรับ และค่าบริการ	492.02	-	492.02	511.95	-	511.95	764.25	-	764.25
3. รายได้จากทรัพย์สิน	170.93	-	170.93	186.08	-	186.08	235.01	-	235.01
4. รายได้จากการสาธารณูปโภค การพาณิชย์ และกิจกรรมอื่น	15.98	-	15.98	17.93	-	17.93	20.21	-	20.21
5. รายได้เบ็ดเตล็ด	275.40	-	275.40	232.49	-	232.49	254.01	-	254.01
รวม	7,026.90	16,642.10	23,669.00	7,410.60	25,347.22	32,757.82	8,450.17	28,294.36	36,744.53

# เปรียบเทียบรายรับจริงระหว่างกรุงเทพมหานครจัดเก็บเองกับส่วนราชการอื่นจัดเก็บให้

ปีงบประมาณ พ.ศ. 2545 - 2547



ตารางที่ 7

รายรับจริงปีงบประมาณ พ.ศ. 2547

และประมาณการรายรับ ประจำปีงบประมาณ พ.ศ. 2548- 2549

ประเภทของรายรับ	รายรับจริง ปีงบประมาณ 2547	ประมาณการ ปีงบประมาณ 2548	ประมาณการ ปีงบประมาณ 2549
<b>กรุงเทพมหานคร</b>			
<b>ก. รายได้ประจำ</b>			
<b>1. ภาษีอากร</b>			
<b>กรุงเทพมหานครจัดเก็บเอง</b>			
1.1 ภาษีบำรุงท้องที่	136,088,204.72	120,000,000	120,000,000
1.2 ภาษีโรงเรือนและที่ดิน	6,599,563,967.97	6,400,000,000	7,300,000,000
1.3 ภาษีป้าย	438,317,057.81	420,000,000	600,000,000
1.4 อากรฆ่าสัตว์	2,721,840.00	1,800,000	2,700,000
<b>รวมรายได้ที่กรุงเทพมหานครจัดเก็บเอง</b>	<b>7,176,691,070.50</b>	<b>6,941,800,000</b>	<b>8,022,700,000</b>
<b>ส่วนราชการอื่นจัดเก็บให้</b>			
1.5 ภาษีมูลค่าเพิ่ม	13,949,712,825.92	11,400,000,000	11,400,000,000
1.6 ภาษีและค่าธรรมเนียมรถยนต์ หรือล้อเลื่อน	5,938,035,641.67	4,800,000,000	5,600,000,000
1.7 ภาษีสุรา	359,135,624.46	360,000,000	360,000,000
1.8 ภาษีการพนัน	76,659,339.25	80,000,000	80,000,000
1.9 ภาษีสรรพสามิต	1,726,550,381.70	1,200,000,000	1,650,000,000
1.10 ภาษี/ค่าธรรมเนียมการจดทะเบียน สิทธิและนิติกรรมเกี่ยวกับ อสังหาริมทรัพย์	5,059,318,291.00	3,500,000,000	5,200,000,000
1.11 ภาษีธุรกิจเฉพาะ	1,184,951,985.20	1,200,000,000	1,200,000,000
<b>รวมรายได้ที่ส่วนราชการอื่นจัดเก็บให้</b>	<b>28,294,364,089.20</b>	<b>22,540,000,000</b>	<b>25,490,000,000</b>
<b>รวมภาษีอากร</b>	<b>35,471,055,159.70</b>	<b>29,481,800,000</b>	<b>33,512,700,000</b>
<b>2. ค่าธรรมเนียม ค่าใบอนุญาต ค่าปรับ และค่าบริการ</b>			
<b>2.1 ค่าธรรมเนียม</b>			
2.1.1 ค่าธรรมเนียมเก็บขนมูลฝอย	274,103,202.93	800,000,000	400,000,000
2.1.2 ค่าธรรมเนียมขนถ่ายสิ่งปฏิกูล	34,257,316.00	70,000,000	40,000,000
2.1.3 ค่าธรรมเนียมตามกฎหมาย ควบคุมอาคาร	51,359,576.70	32,000,000	52,000,000
2.1.4 ค่าธรรมเนียมการจดทะเบียนยนต์	31,077,505.99	30,000,000	40,000,000
2.1.5 ค่าธรรมเนียมใบอนุญาต การพนัน	582,521.88	600,000	600,000
2.1.6 ค่าธรรมเนียมโรงฆ่าสัตว์	485,100.00	400,000	450,000
2.1.7 ค่าธรรมเนียมโรงพักสัตว์	97,020.00	80,000	90,000
2.1.8 ค่าธรรมเนียมใบอนุญาต ให้ติดตั้งป้ายโฆษณา	51,980.00	90,000	100,000

ประเภทของรายรับ	รายรับจริง ปีงบประมาณ 2547	ประมาณการ ปีงบประมาณ 2548	ประมาณการ ปีงบประมาณ 2549
2.1.9 ค่าธรรมเนียมบัตรประจำตัว ประชาชน(การขอมีบัตรใหม่ และการขอเปลี่ยนบัตร)	20,777,998.00	15,000,000	18,000,000
<b>รวมค่าธรรมเนียม</b>	<b>412,792,221.50</b>	<b>948,170,000</b>	<b>551,240,000</b>
<b>2.2 ค่าใบอนุญาต</b>			
2.2.1 ใบอนุญาตประกอบการค้า ซึ่งเป็นที่น่ารังเกียจ หรืออาจ เป็นอันตรายแก่สุขภาพ	40,953,837.00	40,000,000	80,000,000
2.2.2 ใบอนุญาตสถานที่จำหน่าย อาหารและสถานที่สะสมอาหาร	4,192,260.00	4,200,000	8,100,000
2.2.3 ใบอนุญาตการขายสุรา	1,973,211.85	1,000,000	1,400,000
2.2.4 ใบอนุญาตสถานที่ตั้งผม	201,490.00	240,000	-
2.2.5 ใบอนุญาตการโฆษณา	196,745.00	230,000	200,000
2.2.6 ใบอนุญาตการทำน้ำแข็ง เพื่อการค้า	150,400.00	200,000	-
2.2.7 ใบอนุญาตตลาดเอกชน	96,000.00	100,000	200,000
2.2.8 ใบอนุญาตสุสานและฌาปนสถาน	252,674.00	120,000	190,000
2.2.9 ใบอนุญาตจำหน่ายสินค้า ในที่สาธารณะ	-	-	510,000
<b>รวมค่าใบอนุญาต</b>	<b>48,016,617.85</b>	<b>46,090,000</b>	<b>90,600,000</b>
<b>2.3 ค่าปรับ</b>			
2.3.1 ค่าปรับผู้ละเมิดกฎหมาย	200,812,450.91	80,000,000	150,000,000
<b>รวมค่าปรับ</b>	<b>200,812,450.91</b>	<b>80,000,000</b>	<b>150,000,000</b>
<b>2.4 ค่าบริการ</b>			
2.4.1 การออกแบบ	20.00	1,000	1,000
2.4.2 การตัดสำเนาหรือถ่ายเอกสาร	5,819,452.75	3,000,000	4,000,000
2.4.3 การพิมพ์หมอกำจัดยุง	181,400.00	129,000	160,000
2.4.4 การบริการเลี้ยงเด็กกลางวัน	1,594,360.00	1,500,000	1,600,000
2.4.5 การทำการต่างๆในที่สาธารณะ	3,379,504.50	2,000,000	2,600,000
2.4.6 การขอใช้สถานที่	3,688,852.68	2,300,000	3,300,000
2.4.7 การยืมใช้พัสดุ	531,856.00	450,000	500,000
2.4.8 การทำความสะอาด	74,150,352.00	70,000,000	73,000,000
2.4.9 การทดสอบคุณภาพวัสดุก่อสร้าง	11,088,320.00	10,000,000	12,000,000
2.4.10 การตรวจวิเคราะห์น้ำ	262,850.00	300,000	339,000
2.4.11 การบริการตัดและขุดต้นไม้	1,908,175.00	1,000,000	1,000,000
2.4.12 การบริการทางการแพทย์	10,540.00	10,000	10,000
2.4.13 การบริการเกี่ยวกับเศษวัสดุ ก่อสร้าง	9,395.00	20,000	20,000
<b>รวมค่าบริการ</b>	<b>102,625,077.93</b>	<b>90,710,000</b>	<b>98,530,000</b>

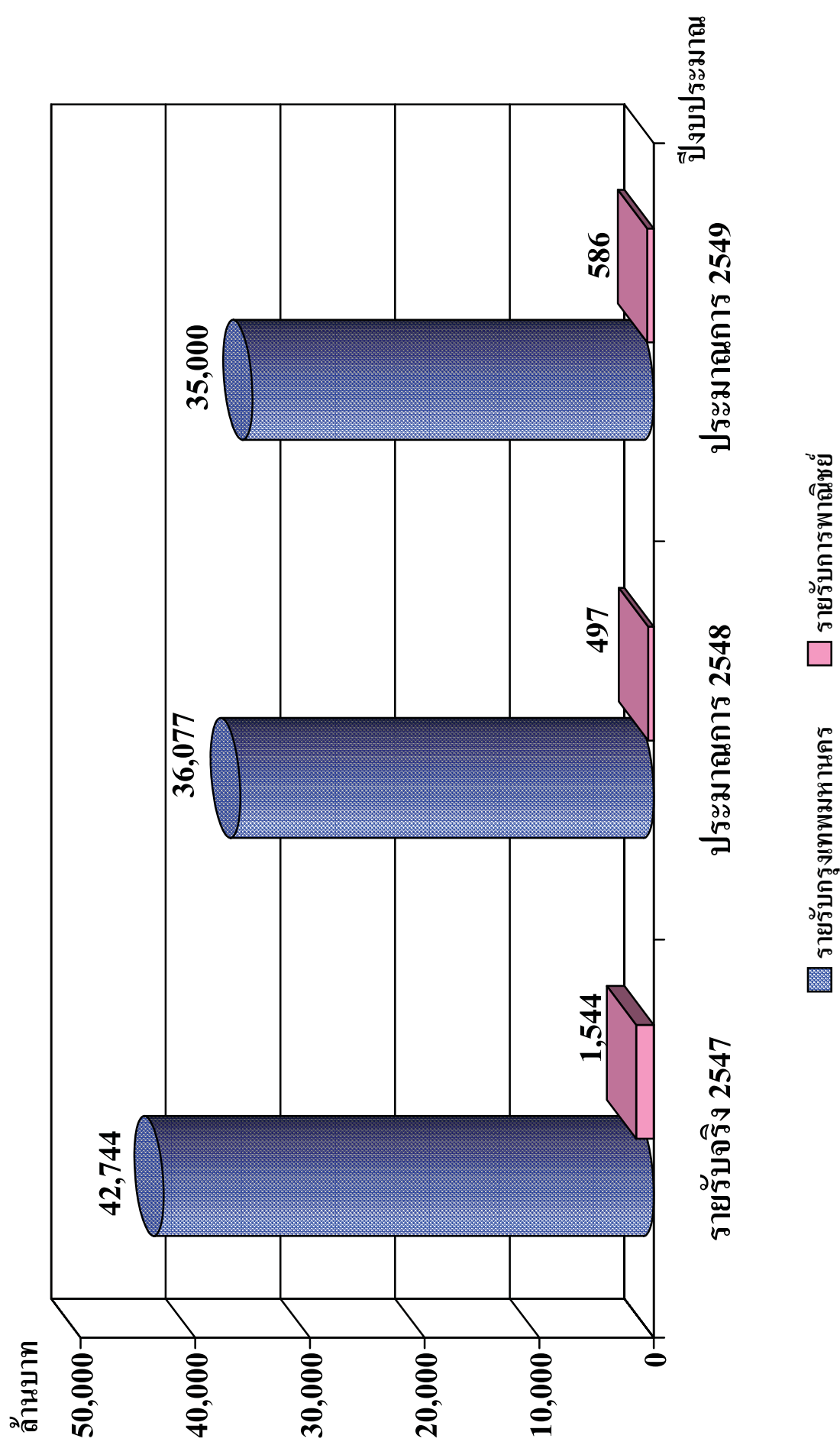
ประเภทของรายรับ	รายรับจริง ปีงบประมาณ 2547	ประมาณการ ปีงบประมาณ 2548	ประมาณการ ปีงบประมาณ 2549
<b>รวมค่าธรรมเนียม ค่าใบอนุญาต ค่าปรับ และค่าบริการ</b>	<b>764,246,368.19</b>	<b>1,164,970,000</b>	<b>890,370,000</b>
<b>3. รายได้จากทรัพย์สิน</b>			
3.1 ค่าเช่าอาคารสถานที่	58,460,998.25	64,000,000	70,000,000
3.2 ค่าเช่าท่าเทียบเรือ	2,467,630.00	1,200,000	2,900,000
3.3 ค่าเช่าที่ดิน	4,394,789.52	3,000,000	4,000,000
3.4 ค่าดอกเบี้ยเงินฝากธนาคาร และพันธบัตรของรัฐบาล	169,651,241.04	130,000,000	200,000,000
3.5 เงินปันผลจากโรงพิมพ์อสารักษาดินแดน	35,750.00	30,000	30,000
<b>รวมรายได้จากทรัพย์สิน</b>	<b>235,010,408.81</b>	<b>198,230,000</b>	<b>276,930,000</b>
<b>4. รายได้จากการสาธารณูปโภคการพาณิชย์ และกิจกรรมอื่น</b>			
4.1 สถานธนาบาล	15,204,178.93	15,000,000	18,000,000
4.2 สำนักงานตลาด	5,000,000.00	6,000,000	12,000,000
<b>รวมรายได้จากการสาธารณูปโภคการพาณิชย์ และกิจกรรมอื่น</b>	<b>20,204,178.93</b>	<b>21,000,000</b>	<b>30,000,000</b>
<b>5. รายได้เบ็ดเตล็ด</b>			
5.1 เงินเหลือจ่ายปีเก่าส่งคืน	12,074,790.75	25,000,000	20,000,000
5.2 ค่าขายแบบประกวดราคา	47,360,460.00	27,000,000	70,000,000
5.3 ค่าเบ็ดเตล็ดอื่นๆ	194,579,200.50	82,000,000	200,000,000
<b>รวมรายได้เบ็ดเตล็ด</b>	<b>254,014,451.25</b>	<b>134,000,000</b>	<b>290,000,000</b>
<b>รวมรายได้ประจำ</b>	<b>36,744,530,566.88</b>	<b>31,000,000,000</b>	<b>35,000,000,000</b>
<b>ข. รายได้พิเศษ</b>			
เงินสะสมจ่ายขาด	6,000,000,000.00	5,076,847,000	-
<b>รวมรายได้พิเศษ</b>	<b>6,000,000,000.00</b>	<b>5,076,847,000</b>	<b>-</b>
<b>รวมรายรับกรุงเทพมหานคร</b>	<b>42,744,530,566.88</b>	<b>36,076,847,000</b>	<b>35,000,000,000</b>
<b>การพาณิชย์</b>			
<b>1. สำนักงานสถานธนาบาลกรุงเทพมหานคร</b>			
<b>ก. รายได้ประจำ</b>			
<b>1. รายได้จากทรัพย์สิน</b>			
ค่าดอกเบี้ยเงินฝากธนาคาร	108,824.27	130,000	130,000
<b>รวมรายได้จากทรัพย์สิน</b>	<b>108,824.27</b>	<b>130,000</b>	<b>130,000</b>
<b>2. รายได้จากการรับจํานา</b>			
<b>2.1 ดอกเบี้ยการรับจํานา</b>			
คลองเตย	12,332,432.00	12,000,000	13,500,000
ประดิพัทธ์	10,755,596.00	10,500,000	11,000,000
ดินแดง	10,899,755.25	11,000,000	12,000,000
สำราญราษฎร์	5,955,929.00	5,500,000	6,500,000
เทเวศน์	14,613,242.50	15,000,000	15,000,000
บางซื่อ	9,347,562.00	9,500,000	9,500,000

ประเภทของรายรับ	รายรับจริง ปีงบประมาณ 2547	ประมาณการ ปีงบประมาณ 2548	ประมาณการ ปีงบประมาณ 2549
พระโขนง	10,294,266.25	10,500,000	10,500,000
วงเวียนเล็ก	4,958,591.00	5,000,000	5,000,000
บางกอกใหญ่	6,043,532.75	6,000,000	6,500,000
ลาดพร้าว	9,849,406.25	9,500,000	10,000,000
มีนบุรี	20,321,604.75	19,000,000	21,500,000
ตลาดพลู	9,467,836.75	9,500,000	10,000,000
ถนนเลื้อป่า	5,405,355.75	5,200,000	6,000,000
ราษฎร์บูรณะ	6,022,903.25	5,800,000	6,000,000
ท่าพระ	4,081,356.75	4,000,000	4,500,000
หนองจอก	10,620,623.75	7,500,000	11,000,000
บางบอน	6,318,868.25	6,000,000	6,500,000
ดอนเมือง	12,701,542.75	12,500,000	13,000,000
บางพลัด	7,280,160.25	7,000,000	7,500,000
อ่อนนุช	9,889,626.50	9,000,000	10,000,000
รวม	187,160,191.75	180,000,000	195,500,000
2.2 กำไรจากการจำหน่ายทรัพย์สินลดจํานา			
คลองเตย	2,784,580.00	2,900,000	3,300,000
ประติพัทธ์	2,800,470.00	2,500,000	2,700,000
ดินแดง	2,614,750.00	2,600,000	3,000,000
สำราญราษฎร์	1,511,864.00	1,400,000	1,500,000
เทเวศน์	3,856,710.00	4,300,000	4,000,000
บางซื่อ	2,555,630.00	2,500,000	2,700,000
พระโขนง	2,400,755.00	3,000,000	3,000,000
วงเวียนเล็ก	1,135,150.00	1,200,000	1,300,000
บางกอกใหญ่	1,641,185.00	1,900,000	1,800,000
ลาดพร้าว	2,506,680.00	2,700,000	2,700,000
มีนบุรี	5,175,625.00	6,000,000	6,100,000
ตลาดพลู	1,963,250.00	2,300,000	2,700,000
ถนนเลื้อป่า	1,023,270.00	1,000,000	1,400,000
ราษฎร์บูรณะ	1,604,485.00	1,700,000	2,600,000
ท่าพระ	1,084,670.00	1,100,000	1,200,000
หนองจอก	2,173,703.00	1,700,000	3,000,000
บางบอน	1,522,145.00	1,700,000	1,800,000
ดอนเมือง	3,534,065.00	4,000,000	4,100,000
บางพลัด	2,263,730.00	2,500,000	2,200,000
อ่อนนุช	2,732,840.00	3,000,000	3,600,000
รวม	46,885,557.00	50,000,000	54,700,000
รวมรายได้จากการรับจํานา	234,045,748.75	230,000,000	250,200,000
รวมรายได้ประจำ	234,154,573.02	230,130,000	250,330,000

ประเภทของรายรับ	รายรับจริง ปีงบประมาณ 2547	ประมาณการ ปีงบประมาณ 2548	ประมาณการ ปีงบประมาณ 2549
<b>ข. รายได้พิเศษ</b>			
กำไรสะสม	1,060,796,730.49	130,000,000	119,680,000
<b>รวมรายได้พิเศษ</b>	<b>1,060,796,730.49</b>	<b>130,000,000</b>	<b>119,680,000</b>
<b>รวมรายรับสำนักงานสถานธนาบาลกรุงเทพมหานคร</b>	<b>1,294,951,303.51</b>	<b>360,130,000</b>	<b>370,010,000</b>
<b>2. สำนักงานตลาดกรุงเทพมหานคร</b>			
<b>ก. รายได้ประจำ</b>			
1. รายได้จากทรัพย์สิน			
รายได้จากทรัพย์สิน	61,014,491.13	65,654,000	123,900,000
<b>รวมรายได้จากทรัพย์สิน</b>	<b>61,014,491.13</b>	<b>65,654,000</b>	<b>123,900,000</b>
2. รายได้เบ็ดเตล็ด			
รายได้เบ็ดเตล็ด	15,892,420.69	24,468,000	41,685,000
<b>รวมรายได้เบ็ดเตล็ด</b>	<b>15,892,420.69</b>	<b>24,468,000</b>	<b>41,685,000</b>
<b>รวมรายได้ประจำ</b>	<b>76,906,911.82</b>	<b>90,122,000</b>	<b>165,585,000</b>
<b>ข. รายได้พิเศษ</b>			
กำไรสะสม	171,899,388.13	47,195,000	49,040,000
<b>รวมรายได้พิเศษ</b>	<b>171,899,388.13</b>	<b>47,195,000</b>	<b>49,040,000</b>
<b>รวมรายรับสำนักงานตลาดกรุงเทพมหานคร</b>	<b>248,806,299.95</b>	<b>137,317,000</b>	<b>214,625,000</b>
<b>3. สำนักงานพัฒนาที่อยู่อาศัย</b>			
<b>ก. รายได้ประจำ</b>			
1. รายได้จากทรัพย์สิน			
รายได้จากทรัพย์สิน	-	-	1,416,000
<b>รวมรายได้จากทรัพย์สิน</b>	<b>-</b>	<b>-</b>	<b>1,416,000</b>
<b>รวมรายได้ประจำ</b>	<b>-</b>	<b>-</b>	<b>1,416,000</b>
<b>รวมรายรับสำนักงานพัฒนาที่อยู่อาศัย</b>	<b>-</b>	<b>-</b>	<b>1,416,000</b>
<b>รวมรายได้ประจำการพาณิชย์</b>	<b>311,061,484.84</b>	<b>320,252,000</b>	<b>417,331,000</b>
<b>รวมรายได้พิเศษการพาณิชย์</b>	<b>1,232,696,118.62</b>	<b>177,195,000</b>	<b>168,720,000</b>
<b>รวมรายรับการพาณิชย์ทั้งสิ้น</b>	<b>1,543,757,603.46</b>	<b>497,447,000</b>	<b>586,051,000</b>
<b>รวมรายรับกรุงเทพมหานครและการพาณิชย์</b>	<b>44,288,288,170.34</b>	<b>36,574,294,000</b>	<b>35,586,051,000</b>

# เปรียบเทียบรายจริงและประมาณการรายรับของกรุงเทพมหานครและการพาณิชย์

ปีงบประมาณ พ.ศ. 2547 - 2549



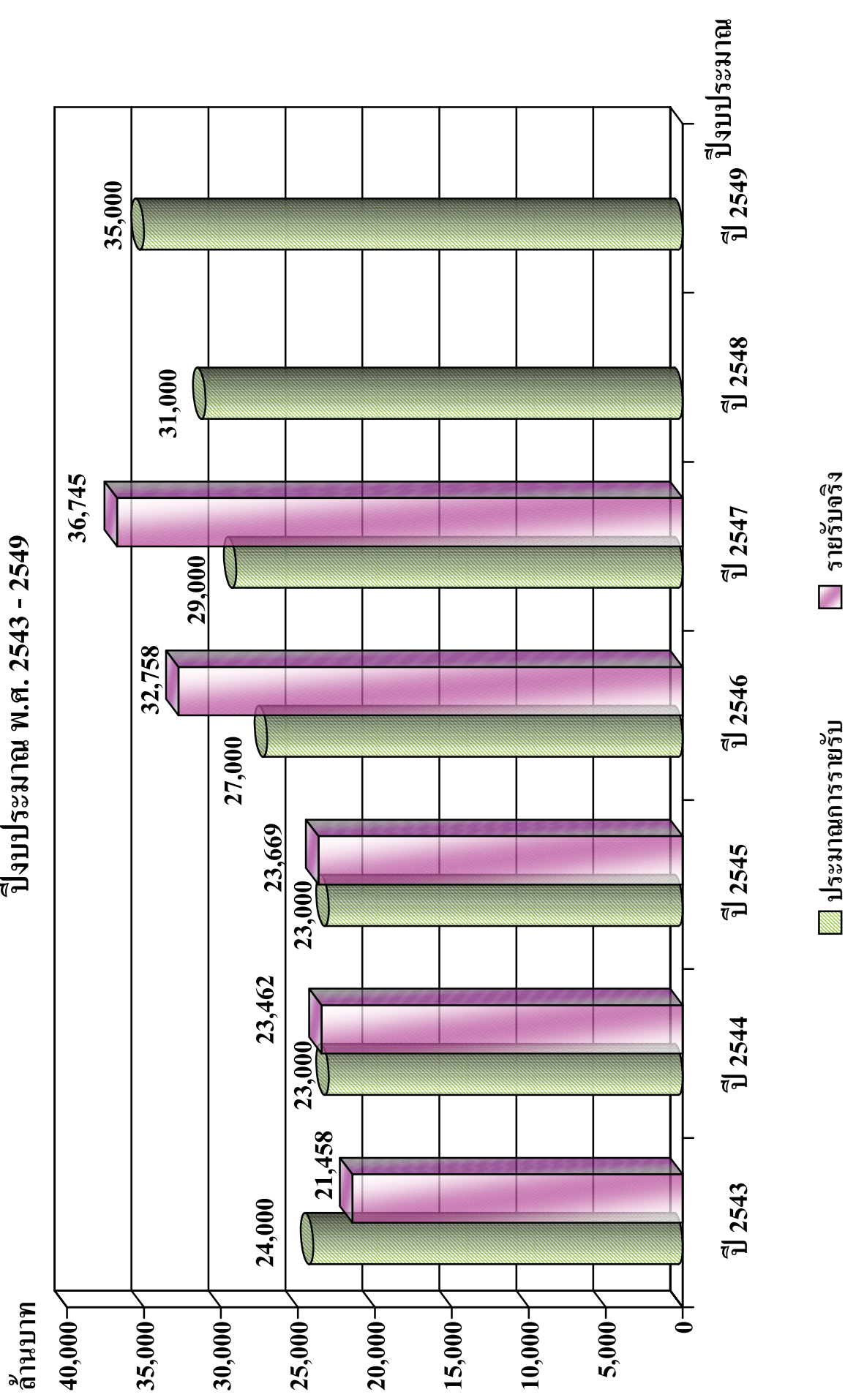


**ตารางที่ 8**  
**เปรียบเทียบประมาณการรายรับ และรายรับจริง**  
**(เฉพาะรายได้ประจำ)**  
**ปีงบประมาณ พ.ศ. 2543 - 2549**

ปีงบประมาณ	ประมาณการรายรับ	รายรับจริง	รายรับจริง + สูงกว่า - ต่ำกว่า ประมาณการรายรับ
<b>2543</b>	24,000,000,000	21,457,600,505	-2,542,399,495
<b>2544</b>	23,000,000,000	23,462,103,263	+462,103,263
<b>2545</b>	23,000,000,000	23,668,993,930	+668,993,930
<b>2546</b>	27,000,000,000	32,757,818,964	+5,757,818,964
<b>2547</b>	29,000,000,000	36,744,530,567	+7,744,530,567
<b>2548</b>	31,000,000,000	-	-
<b>2549</b>	35,000,000,000	-	-

# เปรียบเทียบประมาณการรายรับและรายรับจริง (เฉพาะรายได้ประจำ)

ปีงบประมาณ พ.ศ. 2543 - 2549



**ภาค 3**  
**งบประมาณรายจ่าย**

งบประมาณรายจ่ายประจำปี พ.ศ. 2549 จำนวน 35,388,604,000 บาท เมื่อเปรียบเทียบกับปีงบประมาณ พ.ศ. 2548 ซึ่งมีจำนวน 31,343,825,000 บาท เพิ่มขึ้นจำนวน 4,044,779,000 บาท หรือเพิ่มขึ้นร้อยละ 12.90 ประกอบด้วย

- |  |                    |
|--|--------------------|
| ก. งบประมาณรายจ่ายของกรุงเทพมหานคร           | 35,000,000,000 บาท |
| ข. งบประมาณรายจ่ายของการพาณิชย์กรุงเทพมหานคร | 388,604,000 บาท    |

**ก. งบประมาณรายจ่ายของกรุงเทพมหานคร 35,000,000,000 บาท จำแนกเป็น**

รายจ่ายประจำ	35,000,000,000 บาท
--------------	--------------------

งบประมาณรายจ่ายประจำ เป็นเงินทั้งสิ้น จำนวน 35,000,000,000 บาท เมื่อเปรียบเทียบกับปีงบประมาณ พ.ศ. 2548 ซึ่งมีจำนวน 31,000,000,000 บาท เพิ่มขึ้นจำนวน 4,000,000,000 บาท หรือเพิ่มขึ้นร้อยละ 12.90 จำแนกเป็น

- |                               |                    |
|-------------------------------|--------------------|
| 1. ค่าใช้จ่ายประจำ            | 23,914,522,700 บาท |
| 2. ค่าใช้จ่ายตามลักษณะโครงการ | 11,085,477,300 บาท |

**ข. งบประมาณรายจ่ายของการพาณิชย์กรุงเทพมหานคร 388,604,000 บาท จำแนกเป็น**

- |                 |                 |
|-----------------|-----------------|
| 1. รายจ่ายประจำ | 219,884,000 บาท |
| 2. รายจ่ายพิเศษ | 168,720,000 บาท |

งบประมาณรายจ่ายประจำ จำนวน 219,884,000 บาท คิดเป็นร้อยละ 56.58 ของประมาณการรายจ่ายของการพาณิชย์กรุงเทพมหานคร เมื่อเปรียบเทียบกับปีงบประมาณ พ.ศ. 2548 ซึ่งมีจำนวน 171,689,700 บาท เพิ่มขึ้นจำนวน 48,194,300 บาท หรือเพิ่มขึ้นร้อยละ 28.07

งบประมาณรายจ่ายพิเศษ จำนวน 168,720,000 บาท คิดเป็นร้อยละ 43.42 ของงบประมาณรายจ่ายของการพาณิชย์กรุงเทพมหานคร เมื่อเปรียบเทียบกับปีงบประมาณ พ.ศ. 2548 ซึ่งมีจำนวน 172,135,300 บาท ลดลงจำนวน 3,415,300 บาท หรือลดลงร้อยละ 1.98

งบประมาณรายจ่ายของการพาณิชย์กรุงเทพมหานคร จำนวน 388,604,000 บาท จำแนกตามประเภทการพาณิชย์ ดังนี้

- |                                      |                 |
|--------------------------------------|-----------------|
| 1. สำนักงานสถานธนาหุบาลกรุงเทพมหานคร | 217,676,000 บาท |
| จำแนกเป็น                            |                 |
| ก. รายจ่ายประจำ                      | 97,996,000 บาท  |
| ข. รายจ่ายพิเศษ                      | 119,680,000 บาท |
| 2. สำนักงานตลาดกรุงเทพมหานคร         | 169,512,000 บาท |
| จำแนกเป็น                            |                 |
| ก. รายจ่ายประจำ                      | 120,472,000 บาท |
| ข. รายจ่ายพิเศษ                      | 49,040,000 บาท  |

3. สำนักงานพัฒนาที่อยู่อาศัย		1,416,000 บาท
จำแนกเป็น		
ก. รายจ่ายประจำ	1,416,000 บาท	
ข. รายจ่ายพิเศษ	-	บาท

ตารางที่ 9  
งบประมาณรายจ่าย ประจำปีงบประมาณ พ.ศ. 2549  
จำแนกตามด้าน สาขาและแผนงาน

ด้าน สาขา แผนงาน	จำนวน	ร้อยละ
<b>1. ด้านการบริหารและการปกครอง</b>		
<b>1.1 สาขาการบริหารและการจัดการ</b>		
1.1.1 แผนงานบริหารทั่วไป	343,761,800	0.97
1.1.2 แผนงานบริหารงานปกครองและทะเบียน	739,164,200	2.09
1.1.3 แผนงานส่งเสริมระบบบริหาร	3,015,344,200	8.52
<b>รวม</b>	<b>4,098,270,200</b>	<b>11.58</b>
<b>1.2 สาขาการบริหารงานบุคคล</b>		
1.2.1 แผนงานบริหารงานบุคคล	128,475,800	0.36
1.2.2 แผนงานส่งเสริมระบบบริหาร	237,282,500	0.67
<b>รวม</b>	<b>365,758,300</b>	<b>1.03</b>
<b>รวมทั้งสิ้น</b>	<b>4,464,028,500</b>	<b>12.61</b>
<b>2. ด้านการคลัง</b>		
<b>2.1 สาขาการคลัง</b>		
2.1.1 แผนงานบริหารทั่วไป	43,740,500	0.12
2.1.2 แผนงานบริหารการคลัง	1,602,996,000	4.53
<b>รวม</b>	<b>1,646,736,500</b>	<b>4.65</b>
<b>2.2 สาขาการพาณิชย์</b>		
2.2.1 แผนงานการพาณิชย์	388,604,000	1.10
<b>รวม</b>	<b>388,604,000</b>	<b>1.10</b>
<b>รวมทั้งสิ้น</b>	<b>2,035,340,500</b>	<b>5.75</b>
<b>3. ด้านทรัพยากรมนุษย์และสังคม</b>		
<b>3.1 สาขาการศึกษา</b>		
3.1.1 แผนงานบริหารทั่วไป	101,749,700	0.29
3.1.2 แผนงานปรับปรุงคุณภาพการศึกษา	157,598,800	0.45
3.1.3 แผนงานบริหารการศึกษา	2,469,370,100	6.98
<b>รวม</b>	<b>2,728,718,600</b>	<b>7.72</b>

ด้าน สาขา แผนงาน	จำนวน	ร้อยละ
<b>3.2 สาขาวัฒนธรรม</b>		
3.2.1 แผนงานวัฒนธรรม	31,558,800	0.09
<b>รวม</b>	<b>31,558,800</b>	<b>0.09</b>
<b>3.3 สาขาสุขภาพ</b>		
3.3.1 แผนงานบริหารทั่วไป	84,577,500	0.24
3.3.2 แผนงานบริการด้านการแพทย์	2,381,361,500	6.72
3.3.3 แผนงานพัฒนาด้านการแพทย์และอนามัย	95,121,800	0.27
3.3.4 แผนงานอนามัยสิ่งแวดล้อม	235,949,900	0.67
3.3.5 แผนงานอนามัย	1,879,894,800	5.31
<b>รวม</b>	<b>4,676,905,500</b>	<b>13.21</b>
<b>3.4 สาขาพัฒนาชุมชน</b>		
3.4.1 แผนงานบริหารทั่วไป	128,468,300	0.37
3.4.2 แผนงานพัฒนาชุมชน	789,319,200	2.23
3.4.3 แผนงานส่งเสริมอาชีพ	201,966,200	0.57
3.4.4 แผนงานบริการสังคม	67,595,600	0.19
<b>รวม</b>	<b>1,187,349,300</b>	<b>3.36</b>
<b>3.5 สาขาสวัสดิการสังคม</b>		
3.5.1 แผนงานบริหารทั่วไป	288,028,700	0.81
3.5.2 แผนงานบริการสังคม	602,735,600	1.70
3.5.3 แผนงานป้องกันและบรรเทาสาธารณภัย	132,760,000	0.38
<b>รวม</b>	<b>1,023,524,300</b>	<b>2.89</b>
<b>3.6 สาขาการท่องเที่ยว</b>		
3.6.1 แผนงานการท่องเที่ยว	21,714,000	0.06
<b>รวม</b>	<b>21,714,000</b>	<b>0.06</b>
<b>3.7 สาขาการกีฬา</b>		
3.7.1 แผนงานการกีฬา	462,708,900	1.31
<b>รวม</b>	<b>462,708,900</b>	<b>1.31</b>
<b>รวมทั้งสิ้น</b>	<b>10,132,479,400</b>	<b>28.64</b>
<b>4.ด้านการจราจร การขนส่ง และสาธารณูปโภค</b>		
<b>4.1 สาขาการจราจร การขนส่ง และสาธารณูปโภค</b>		
4.1.1 แผนงานบริหารทั่วไป	825,136,000	2.33
4.1.2 แผนงานระบบจราจร	814,850,900	2.31

ด้าน สาขา แผนงาน	จำนวน	ร้อยละ
4.1.3. แผนงานการโยธา	4,165,318,700	11.77
4.1.4 แผนงานพัฒนาการโยธาและระบบจราจร	1,253,323,700	3.54
รวม	7,058,629,300	19.95
รวมทั้งสิ้น	7,058,629,300	19.95
<b>5.ด้านผังเมืองและการใช้ที่ดิน</b>		
<b>5.1 สาขาผังเมืองและการใช้ที่ดิน</b>		
5.1.1 แผนงานบริหารทั่วไป	16,402,700	0.05
5.1.2 แผนงานพัฒนาการใช้ที่ดิน	270,871,800	0.76
รวม	287,274,500	0.81
รวมทั้งสิ้น	287,274,500	0.81
<b>6.ด้านสิ่งแวดล้อม</b>		
<b>6.1 สาขาสีสิ่งแวดล้อม</b>		
6.1.1 แผนงานบริหารทั่วไป	69,777,400	0.20
6.1.2 แผนงานพัฒนาระบบระบายน้ำ	1,007,113,800	2.84
6.1.3 แผนงานจัดการระบายน้ำและแก้ไขปัญหา น้ำท่วม	1,637,634,100	4.63
6.1.4 แผนงานควบคุมคุณภาพน้ำ	263,736,000	0.74
6.1.5 แผนงานจัดการคุณภาพน้ำ	424,452,500	1.20
6.1.6 แผนงานพัฒนาสภาวะสิ่งแวดล้อม	1,166,298,500	3.30
6.1.7 แผนงานพัฒนาและส่งเสริม	28,791,100	0.08
6.1.8 แผนงานรักษาความสะอาด	5,670,334,600	16.02
6.1.9 แผนงานรักษาความเป็นระเบียบเรียบร้อย	501,506,700	1.42
รวม	10,769,644,700	30.43
รวมทั้งสิ้น	10,769,644,700	30.43
<b>7. ด้านเทคโนโลยีสารสนเทศ</b>		
<b>7.1 สาขาเทคโนโลยีสารสนเทศ</b>		
7.1.1 แผนงานสารสนเทศ	641,207,100	1.81
รวม	641,207,100	1.81
รวมทั้งสิ้น	35,388,604,000	100.00
รวม 7 ด้าน 15 สาขา 42 แผนงาน	35,388,604,000	100.00

**ตารางที่ 10**  
**เปรียบเทียบงบประมาณรายจ่ายประจำปีงบประมาณ พ.ศ. 2548 – 2549**  
**จำแนกตามลักษณะงาน**

(ล้านบาท)

ลักษณะงาน	งบประมาณ 2548		งบประมาณ 2549	
	จำนวนเงิน	ร้อยละ	จำนวนเงิน	ร้อยละ
1. ด้านการบริหารและการปกครอง	4,789.20	15.45	4,464.03	12.76
2. ด้านการคลัง	1,527.94	4.93	1,646.74	4.70
3. ด้านทรัพยากรมนุษย์และสังคม	7,655.71	24.69	10,132.48	28.95
4. ด้านการจราจร การขนส่ง และสาธารณูปโภค	7,237.60	23.35	7,058.63	20.17
5. ด้านผังเมืองและการใช้ที่ดิน	142.93	0.46	287.27	0.82
6. ด้านสิ่งแวดล้อม	9,314.00	30.05	10,769.64	30.77
7. ด้านเทคโนโลยีสารสนเทศ	332.62	1.07	641.21	1.83
<b>รวม</b>	<b>31,000.00</b>	<b>100.00</b>	<b>35,000.00</b>	<b>100.00</b>

หมายเหตุ - วงเงินของด้านการคลังในตารางนี้ยังไม่ได้รวมงบประมาณรายจ่ายของการพาณิชย์กรุงเทพมหานคร  
 จำนวน 388,604,000 บาท



ตารางที่ 11

งบประมาณรายจ่ายประจำปีงบประมาณ พ.ศ. 2549

จำแนกตามลักษณะงานและประเภทงบประมาณ

ลักษณะงาน	งบประมาณประจำปี 2549					
	งบดำเนินการ		งบลงทุน		รวม	
	จำนวน	ร้อยละ	จำนวน	ร้อยละ	จำนวน	ร้อยละ
1. ด้านการบริหารและการปกครอง	3,365,927,600	9.62	1,098,100,900	3.14	4,464,028,500	12.76
2. ด้านการคลัง	1,629,851,800	4.65	16,884,700	0.05	1,646,736,500	4.70
3. ด้านทรัพยากรมนุษย์และสังคม	7,762,582,900	22.18	2,369,896,500	6.77	10,132,479,400	28.95
4. ด้านการจราจร การขนส่งและสาธารณูปโภค	1,636,181,800	4.68	5,422,447,500	15.49	7,058,629,300	20.17
5. ด้านผังเมืองและการใช้ที่ดิน	174,998,800	0.50	112,275,700	0.32	287,274,500	0.82
6. ด้านสิ่งแวดล้อม	8,723,487,300	24.93	2,046,157,400	5.84	10,769,644,700	30.77
7. ด้านเทคโนโลยีสารสนเทศ	621,492,500	1.77	19,714,600	0.06	641,207,100	1.83
<b>รวมทั้งสิ้น</b>	<b>23,914,522,700</b>	<b>68.33</b>	<b>11,085,477,300</b>	<b>31.67</b>	<b>35,000,000,000</b>	<b>100.00</b>

หมายเหตุ - วงเงินด้านการคลังในตารางนี้ยังไม่ได้รวมงบประมาณรายจ่ายของการพาณิชย์กรุงเทพมหานคร  
จำนวน 388,604,000 บาท

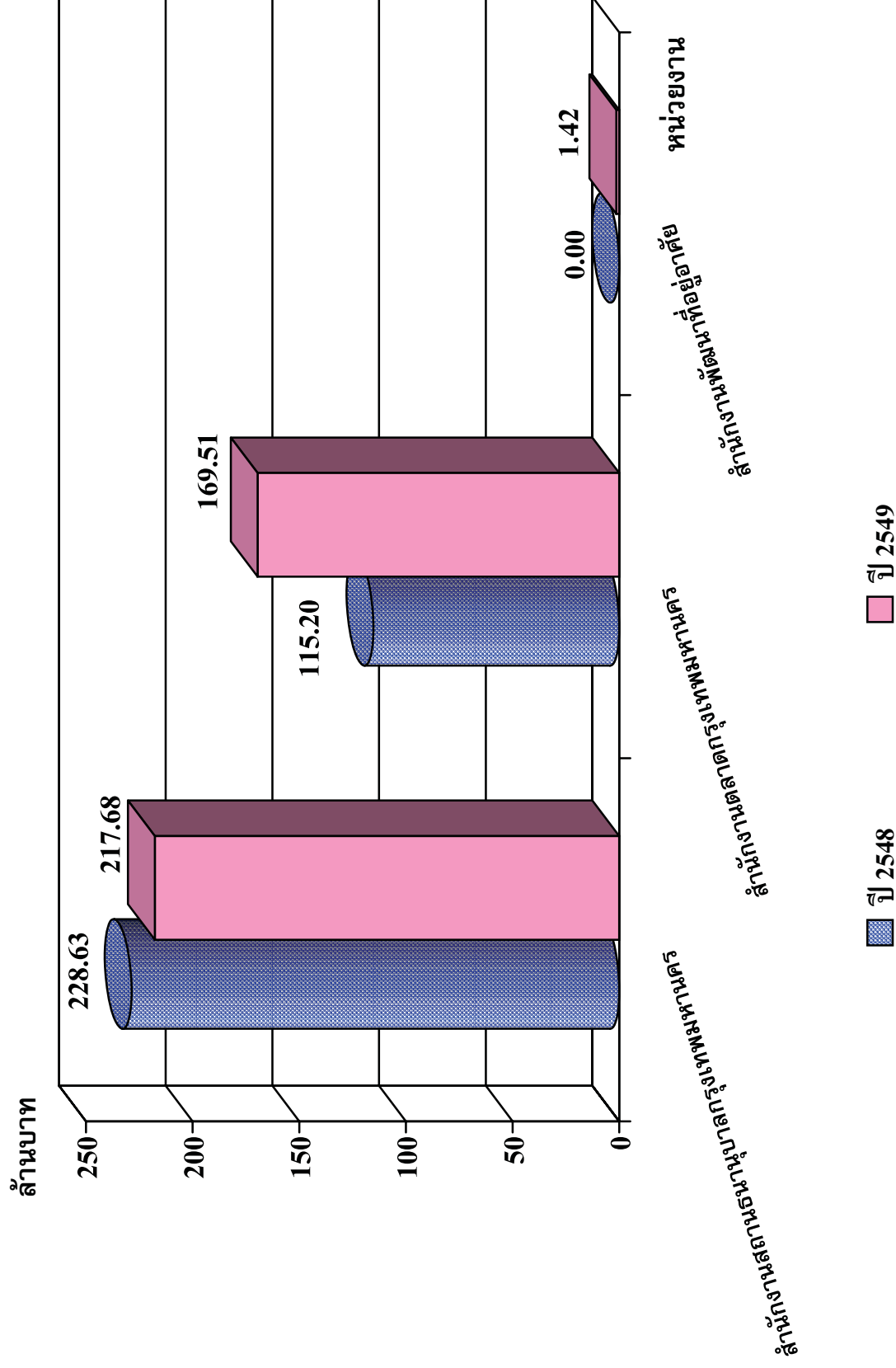
ตารางที่ 12

เปรียบเทียบงบประมาณรายการพาณิชย์กรุงเทพมหานคร ประจำปีงบประมาณ พ.ศ. 2548 – 2549  
 จำแนกตามการพาณิชย์

การพาณิชย์	งบประมาณประจำปี 2548			งบประมาณประจำปี 2549		
	รายจ่ายประจำ	รายจ่ายพิเศษ	รวม	รายจ่ายประจำ	รายจ่ายพิเศษ	รวม
สำนักงานสถานธนูปาลกรุงเทพมหานคร	98,626,000	130,000,000	228,626,000	97,996,000	119,680,000	217,676,000
สำนักงานตลาดกรุงเทพมหานคร	73,063,700	42,135,300	115,199,000	120,472,000	49,040,000	169,512,000
สำนักงานพัฒนาที่อยู่อาศัย	-	-	-	1,416,000	-	1,416,000
รวมรายการพาณิชย์	171,689,700	172,135,300	343,825,000	219,884,000	168,720,000	388,604,000

เปรียบเทียบงบประมาณรายการพาณิชยกรรมกรุงเทพมหานคร ประจำปีงบประมาณ พ.ศ. 2548 - 2549

จำแนกตามการพาณิชย์



ตารางที่ 13

เปรียบเทียบงบประมาณรายจ่าย ประจำปีงบประมาณ พ.ศ. 2548 – 2549

จำแนกตามหมวดรายจ่าย

หมวด	ปีงบประมาณ 2548	ปีงบประมาณ 2549	
		จำนวน	คิดเป็นร้อยละ
<b>งบดำเนินการ</b>			
หมวดเงินเดือนและค่าจ้างประจำ	7,231,423,600	7,944,307,600	22.70
หมวดค่าจ้างชั่วคราว	1,045,189,400	1,202,420,900	3.44
หมวดค่าตอบแทน ใช้สอยและวัสดุ	5,125,909,100	5,678,425,700	16.22
หมวดค่าสาธารณูปโภค	631,489,000	570,813,300	1.63
หมวดเงินอุดหนุน	931,027,300	877,439,700	2.51
หมวดรายจ่ายอื่น	4,016,505,600	6,028,399,500	17.22
งบกลาง	1,837,779,000	1,612,716,000	4.61
<b>รวมงบดำเนินการ</b>	<b>20,819,323,000</b>	<b>23,914,522,700</b>	<b>68.33</b>
<b>งบลงทุน</b>			
หมวดค่าครุภัณฑ์ที่ดินและสิ่งก่อสร้าง	8,151,307,060	9,791,931,900	27.97
งบกลาง	2,029,369,940	1,293,545,400	3.70
<b>รวมงบลงทุน</b>	<b>10,180,677,000</b>	<b>11,085,477,300</b>	<b>31.67</b>
<b>รวมรายจ่ายประจำ</b>	<b>31,000,000,000</b>	<b>35,000,000,000</b>	<b>100.00</b>
<b>รวมงบดำเนินการทั้งสิ้น</b>	<b>20,819,323,000</b>	<b>23,914,522,700</b>	<b>68.33</b>
<b>รวมงบลงทุนทั้งสิ้น</b>	<b>10,180,677,000</b>	<b>11,085,477,300</b>	<b>31.67</b>
<b>รวมงบประมาณรายจ่ายของกรุงเทพมหานคร</b>	<b>31,000,000,000</b>	<b>35,000,000,000</b>	<b>100.00</b>

# เปรียบเทียบงบประมาณรายจ่ายประจำปีงบประมาณ พ.ศ. 2548 - 2549

## จำแนกตามหมวดรายจ่าย



ตารางที่ 14

งบประมาณรายจ่าย ประจำปีงบประมาณ พ.ศ. 2549 จำแนกตามหน่วยงานและหมวดรายจ่าย

หน่วยงาน	เงินเดือน และค่าจ้างประจำ	ค่าจ้างชั่วคราว	ค่าตอบแทน ใช้สอยและวัสดุ	ค่าสาธารณูปโภค	ค่าครุภัณฑ์ ที่ดิน และสิ่งก่อสร้าง	เงินอุดหนุน	รายจ่ายอื่น ๆ	รวม
1. สำนักงานเลขาธิการสภา- กรุงเทพมหานคร	15,221,600	1,469,300	74,397,600	751,200	3,093,000	137,000	77,273,000	172,342,700
2. สำนักงานเลขาธิการ ผู้รักษากรุงกรุงเทพมหานคร	32,922,000	908,100	8,440,600	1,575,200	1,173,100	249,000	5,067,200	50,335,200
3. สำนักงานคณะกรรมการ- ข้าราชการกรุงเทพมหานคร	46,010,200	203,200	7,704,400	315,000	838,000	325,500	2,102,700	57,499,000
4. สำนักงานปลัดกรุงเทพมหานคร	221,381,000	4,904,900	144,812,300	23,883,700	37,285,700	3,723,000	258,111,600	694,102,200
5. สำนักงานแพทย์	1,292,876,300	82,439,300	566,316,500	109,581,700	377,968,900	34,441,000	50,882,000	2,514,505,700
6. สำนักงานฝ่าย	706,345,300	18,972,900	357,779,500	25,059,000	727,371,500	8,768,000	162,275,700	2,006,571,900
7. สำนักงานศึกษา	98,064,800	2,801,900	121,522,700	103,493,000	567,861,500	4,719,000	396,774,600	1,295,237,500
8. สำนักงานโยธา	370,363,300	9,151,000	459,428,500	25,345,700	3,849,731,400	6,088,000	86,933,800	4,807,041,700
9. สำนักงานระบายน้ำ	425,669,800	63,276,700	316,043,600	130,119,800	1,531,917,300	8,616,500	454,972,700	2,930,616,400
10. สำนักงานคลัง	232,364,200	5,523,900	42,938,600	4,887,400	4,517,000	97,468,300	738,531,700	1,126,231,100
11. สำนักงานศกกิจ	45,071,200	7,118,700	20,453,200	1,707,200	2,313,200	679,500	2,154,800	79,497,800
12. สำนักงานจราจรและขนส่ง	44,334,300	9,011,200	160,348,800	2,480,200	493,263,500	599,500	118,210,400	828,247,900
13. สำนักงานเมือง	49,942,600	476,600	7,016,300	1,805,200	112,065,700	363,500	79,601,500	251,271,400
14. สำนักงานป้องกันและบรรเทา- สาธารณภัย	3,212,900	2,530,000	15,078,700	194,400	32,500,000	1,526,500	331,492,500	386,535,000
15. สำนักงาน- กรุงเทพมหานคร	34,900,400	269,100	10,183,000	451,000	1,218,800	296,000	3,109,800	50,428,100
16. สำนักงานศาสตร์และ ประเพณีผล	60,025,700	4,231,800	83,767,900	13,181,600	20,010,600	440,500	325,179,600	506,837,700

หน่วยงาน	เงินเดือน และค่าจ้างประจำ	ค่าจ้างชั่วคราว	ค่าตอบแทน ใช้สอยและวัสดุ	ค่าสาธารณูปโภค	ค่าครุภัณฑ์ที่ดิน และสิ่งก่อสร้าง	เงินอุดหนุน	รายจ่ายอื่น ๆ	รวม
17. สำนักสิ่งแวดล้อม	496,355,900	45,418,100	297,334,400	22,176,800	358,742,400	10,653,500	2,064,599,600	3,295,280,700
18. สำนักวัฒนธรรม กีฬา และการท่องเที่ยว	124,007,800	15,883,500	165,885,200	14,740,000	408,533,400	1,801,000	422,120,100	1,152,971,000
19. สำนักพัฒนาสังคม	78,016,200	8,671,400	257,007,500	6,136,900	31,793,500	959,000	126,420,100	509,004,600
<b>รวมสำนัก</b>	<b>4,377,085,500</b>	<b>283,261,600</b>	<b>3,116,459,300</b>	<b>487,885,000</b>	<b>8,562,198,500</b>	<b>181,854,300</b>	<b>5,705,813,400</b>	<b>22,714,557,600</b>
1. สำนักงานเขตพระนคร	117,481,900	13,837,800	54,786,600	1,757,300	13,378,000	8,143,400	3,651,700	213,036,700
2. สำนักงานเขตป้อมปราบ- ศัตรูพ่าย	77,478,100	6,970,300	36,518,200	1,768,500	9,541,400	4,176,500	3,049,900	139,502,900
3. สำนักงานเขตสัมพันธวงศ์	63,857,000	5,243,600	28,547,000	1,759,000	14,773,300	2,331,500	5,804,400	122,315,800
4. สำนักงานเขตบางรัก	70,766,600	8,271,000	43,245,000	1,153,400	12,375,100	3,892,000	3,422,300	143,125,400
5. สำนักงานเขตปทุมวัน	87,306,800	15,783,500	57,630,900	1,759,700	11,174,300	11,137,500	4,719,000	189,511,700
6. สำนักงานเขตยานนาวา	72,737,400	13,641,500	46,985,500	1,912,500	35,189,300	10,458,500	5,576,200	186,500,900
7. สำนักงานเขตดุสิต	100,742,400	14,315,000	66,403,200	1,978,100	15,835,300	11,327,500	9,407,200	220,008,700
8. สำนักงานเขตพญาไท	89,032,800	10,462,700	44,199,200	1,499,900	15,551,000	3,842,000	5,100,200	169,687,800
9. สำนักงานเขตห้วยขวาง	80,969,700	16,237,900	48,959,700	2,663,000	23,260,700	7,183,500	7,405,300	186,679,800
10. สำนักงานเขตพระโขนง	67,925,900	12,892,900	49,741,100	2,128,300	19,182,200	7,463,000	4,016,200	163,349,600
11. สำนักงานเขตบางกะปิ	87,838,000	23,630,600	54,204,100	2,262,900	27,086,600	24,841,000	14,695,400	234,558,600
12. สำนักงานเขตบางเขน	76,385,000	18,906,400	55,167,400	1,512,300	31,514,100	14,742,500	6,009,800	204,237,500
13. สำนักงานเขตสันทบุรี	62,866,700	25,237,200	60,945,600	1,466,600	27,136,700	21,457,000	8,873,600	207,983,400
14. สำนักงานเขตลาดกระบัง	74,905,300	32,355,800	62,368,100	1,613,800	36,133,000	27,691,200	10,068,500	245,135,700
15. สำนักงานเขตหนองจอก	59,198,700	32,839,800	58,833,500	1,424,300	37,150,500	27,113,500	9,756,000	226,316,300
16. สำนักงานเขตธนบุรี	99,032,000	19,448,300	54,486,800	1,915,700	23,708,800	17,979,500	5,701,200	222,272,300
17. สำนักงานเขตคลองสาน	78,780,400	15,759,100	45,979,700	1,745,000	13,839,300	12,608,800	3,355,700	172,068,000
18. สำนักงานเขตบางกอกใหญ่	66,823,200	10,682,200	36,137,200	2,295,100	21,122,100	7,346,000	7,586,800	151,992,600
19. สำนักงานเขตบางกอกน้อย	87,070,200	17,394,500	61,347,000	1,294,400	26,910,200	15,779,000	7,650,400	217,445,700
20. สำนักงานเขตตลิ่งชัน	62,630,700	21,552,600	43,574,800	1,307,500	24,576,100	14,371,000	5,867,800	173,880,500
21. สำนักงานเขตภาษีเจริญ	78,522,600	19,275,300	52,552,100	1,664,100	21,154,500	21,712,500	5,610,600	200,491,700

หน่วยงาน	เงินเดือน และค่าจ้างประจำ	ค่าจ้างชั่วคราว	ค่าตอบแทน ใช้สอยและวัสดุ	ค่าสาธารณูปโภค	ค่าครุภัณฑ์ที่ดิน และสิ่งก่อสร้าง	เงินอุดหนุน	รายจ่ายอื่น ๆ	รวม
22. สำนักงานเขตหนองแขม	70,752,500	18,410,000	44,972,100	1,858,400	25,160,100	15,377,500	8,157,000	184,687,600
23. สำนักงานเขตบางขุนเทียน	63,188,900	28,154,500	60,751,900	1,743,000	56,205,500	28,968,000	7,218,000	246,229,800
24. สำนักงานเขตราชบุรีบูรณะ	66,857,800	16,981,300	47,713,600	2,759,400	21,409,200	12,806,000	4,146,600	172,673,900
25. สำนักงานเขตดอนเมือง	59,602,700	27,603,200	57,379,500	1,354,500	23,282,400	18,550,500	7,226,500	194,999,300
26. สำนักงานเขตจตุจักร	100,099,300	24,690,500	72,848,000	2,780,000	33,524,200	15,728,500	5,661,200	255,331,700
27. สำนักงานเขตลาดพร้าว	69,900,500	19,557,500	40,800,900	2,057,400	34,420,500	12,404,500	3,512,200	182,653,500
28. สำนักงานเขตบึงกุ่ม	59,839,800	17,393,800	45,792,600	1,766,600	19,080,200	18,416,000	7,361,100	169,650,100
29. สำนักงานเขตสาทร	70,843,900	11,586,900	48,365,000	1,366,500	18,419,100	3,832,500	4,703,400	159,117,300
30. สำนักงานเขตบางคอแหลม	67,132,900	14,247,500	49,191,200	1,766,900	33,016,200	10,492,500	7,597,100	183,444,300
31. สำนักงานเขตบางซื่อ	78,756,700	15,424,500	63,723,800	1,963,500	10,031,200	10,884,500	7,716,600	188,500,800
32. สำนักงานเขตราชเทวี	84,887,600	12,179,000	50,085,400	2,141,500	7,156,000	7,308,000	5,706,700	169,464,200
33. สำนักงานเขตคลองเตย	79,148,000	16,683,900	70,285,800	2,461,300	24,465,400	7,671,000	4,176,600	204,892,000
34. สำนักงานเขตประเวศ	68,942,700	22,695,700	59,185,700	1,865,300	38,631,400	20,203,000	10,142,800	221,666,600
35. สำนักงานเขตบางพลัด	72,078,200	12,151,600	53,167,100	1,266,900	22,007,600	12,785,500	11,984,000	185,440,900
36. สำนักงานเขตจอมทอง	75,434,600	23,568,300	63,680,900	1,906,200	18,603,900	23,265,000	7,558,300	214,017,200
37. สำนักงานเขตดินแดง	79,815,600	19,982,900	51,657,800	1,403,700	16,533,800	13,744,500	9,137,000	192,275,300
38. สำนักงานเขตสวนหลวง	71,521,900	19,684,600	54,556,700	2,121,300	27,937,100	13,469,200	7,509,800	196,800,600
39. สำนักงานเขตวัฒนา	61,374,200	17,206,600	55,818,600	1,306,300	21,900,200	12,684,500	3,554,600	173,845,000
40. สำนักงานเขตบางแค	73,068,400	26,246,500	68,405,400	1,065,100	43,925,400	23,863,000	11,110,200	247,684,000
41. สำนักงานเขตหลักสี่	61,405,200	18,581,700	51,303,000	1,896,300	26,588,000	13,330,300	7,311,800	180,416,300
42. สำนักงานเขตสายไหม	53,559,000	21,483,400	64,016,500	916,300	31,070,000	22,736,000	6,365,500	200,146,700
43. สำนักงานเขตคันนายาว	47,133,800	15,295,600	38,528,300	993,300	30,999,000	6,822,900	5,418,900	145,191,800
44. สำนักงานเขตสะพานสูง	43,368,000	16,424,100	37,274,600	984,400	32,784,900	8,626,500	5,102,000	144,564,500
45. สำนักงานเขตวังทองหลาง	56,362,400	19,687,500	41,834,400	824,800	24,686,400	4,978,500	2,388,500	150,762,500
46. สำนักงานเขตคลองสามวา	52,866,800	28,945,500	49,063,500	867,000	25,571,800	26,373,600	6,942,500	190,630,700
47. สำนักงานเขตบางนา	61,225,400	18,221,100	39,712,000	1,202,300	25,050,200	16,472,000	4,586,900	166,469,900
48. สำนักงานเขตทวีวัฒนา	51,925,000	20,865,300	34,390,400	1,181,500	30,695,800	8,473,000	4,354,700	151,885,700



[illegible]

**ตารางที่ 15**  
**เปรียบเทียบงบประมาณรายจ่าย ประจำปีงบประมาณ พ.ศ. 2548 – 2549**  
**จำแนกตามหน่วยงาน**

หน่วยงาน	งบประมาณปี 2548	งบประมาณปี 2549
งบกลาง	3,867,148,940	2,906,261,400
1.สำนักงานเลขาธิการสภากรุงเทพมหานคร	224,852,400	172,342,700
2.สำนักงานเลขาธิการผู้ว่าราชการกรุงเทพมหานคร	44,308,000	50,335,200
3.สำนักงานคณะกรรมการข้าราชการกรุงเทพมหานคร	56,994,000	57,499,000
4.สำนักปลัดกรุงเทพมหานคร	643,823,200	694,102,200
5.สำนักนโยบายและแผนกรุงเทพมหานคร	202,992,000	-
6.สำนักการแพทย์	2,287,226,300	2,514,505,700
7.สำนักอนามัย	1,211,335,300	2,006,571,900
8.สำนักการศึกษา	997,547,700	1,295,237,500
9.สำนักการโยธา	4,780,664,000	4,807,041,700
10.สำนักการระบายน้ำ	2,719,561,000	2,930,616,400
11.สำนักรักษาความสะอาด	1,949,067,000	-
12.สำนักสวัสดิการสังคม	1,098,311,700	-
13.สำนักการคลัง	1,065,842,800	1,126,231,100
14.สำนักเทคนิค	73,225,000	79,497,800
15.สำนักพัฒนาชุมชน	348,142,860	-
16.สำนักการจราจรและขนส่ง	438,016,000	828,247,900
17.สำนักผังเมือง	124,340,000	251,271,400
18.สำนักป้องกันและบรรเทาสาธารณภัย	21,449,000	386,535,000
19.สำนักงบประมาณกรุงเทพมหานคร	45,256,000	50,428,100
20.สำนักยุทธศาสตร์และประเมินผล	-	506,837,700
21.สำนักสิ่งแวดล้อม	-	3,295,280,700
22.สำนักวัฒนธรรม กีฬา และการท่องเที่ยว	-	1,152,971,000
23.สำนักพัฒนาสังคม	-	509,004,600
24.สำนักงานเขตพระนคร	189,304,000	213,036,700
25.สำนักงานเขตป้อมปราบศัตรูพ่าย	129,306,000	139,502,900
26.สำนักงานเขตสัมพันธวงศ์	112,939,900	122,315,800
27.สำนักงานเขตบางรัก	129,251,800	143,125,400
28.สำนักงานเขตปทุมวัน	177,040,000	189,511,700
29.สำนักงานเขตยานนาวา	165,996,800	186,500,900
30.สำนักงานเขตดุสิต	197,303,100	220,008,700
31.สำนักงานเขตพญาไท	161,820,700	169,687,800
32.สำนักงานเขตห้วยขวาง	173,018,300	186,679,800
33.สำนักงานเขตพระโขนง	139,027,000	163,349,600
34.สำนักงานเขตบางกะปิ	211,227,000	234,558,600
35.สำนักงานเขตบางเขน	204,643,200	204,237,500

หน่วยงาน	งบประมาณปี 2548	งบประมาณปี 2549
36.สำนักงานเขตมีนบุรี	183,825,000	207,983,400
37.สำนักงานเขตลาดกระบัง	241,032,000	245,135,700
38.สำนักงานเขตหนองจอก	213,066,000	226,316,300
39.สำนักงานเขตธนบุรี	200,192,000	222,272,300
40.สำนักงานเขตคลองสาน	162,550,900	172,068,000
41.สำนักงานเขตบางกอกใหญ่	138,470,000	151,992,600
42.สำนักงานเขตบางกอกน้อย	223,628,000	217,445,700
43.สำนักงานเขตตลิ่งชัน	167,920,000	173,880,500
44.สำนักงานเขตภาษีเจริญ	196,022,300	200,491,700
45.สำนักงานเขตหนองแขม	187,131,000	184,687,600
46.สำนักงานเขตบางขุนเทียน	222,693,100	246,229,800
47.สำนักงานเขตราชบุรีบูรณะ	167,097,000	172,673,900
48.สำนักงานเขตดอนเมือง	197,177,000	194,999,300
49.สำนักงานเขตจตุจักร	246,001,000	255,331,700
50.สำนักงานเขตลาดพร้าว	170,733,300	182,653,500
51.สำนักงานเขตบึงกุ่ม	154,838,000	169,650,100
52.สำนักงานเขตสาทร	145,755,600	159,117,300
53.สำนักงานเขตบางคอแหลม	168,829,000	183,444,300
54.สำนักงานเขตบางซื่อ	191,146,400	188,500,800
55.สำนักงานเขตราชเทวี	154,668,800	169,464,200
56.สำนักงานเขตคลองเตย	186,702,000	204,892,000
57.สำนักงานเขตประเวศ	195,393,000	221,666,600
58.สำนักงานเขตบางพลัด	162,209,100	185,440,900
59.สำนักงานเขตจอมทอง	208,501,000	214,017,200
60.สำนักงานเขตดินแดง	200,944,700	192,275,300
61.สำนักงานเขตสวนหลวง	194,234,400	196,800,600
62.สำนักงานเขตวัฒนา	162,152,400	173,845,000
63.สำนักงานเขตบางแค	229,854,000	247,684,000
64.สำนักงานเขตหลักสี่	158,778,000	180,416,300
65.สำนักงานเขตสายไหม	179,264,700	200,146,700
66.สำนักงานเขตคันนายาว	133,939,000	145,191,800
67.สำนักงานเขตสะพานสูง	133,791,400	144,564,500
68.สำนักงานเขตวังทองหลาง	136,917,000	150,762,500
69.สำนักงานเขตคลองสามวา	180,334,000	190,630,700
70.สำนักงานเขตบางนา	158,410,000	166,469,900
71.สำนักงานเขตทวีวัฒนา	154,133,000	151,885,700
72.สำนักงานเขตทุ่งครุ	154,115,000	159,285,200
73.สำนักงานเขตบางบอน	146,569,900	156,352,000
รวมรายจ่ายประจำ	31,000,000,000	35,000,000,000
รวมรายจ่ายพิเศษ	5,076,847,000	-

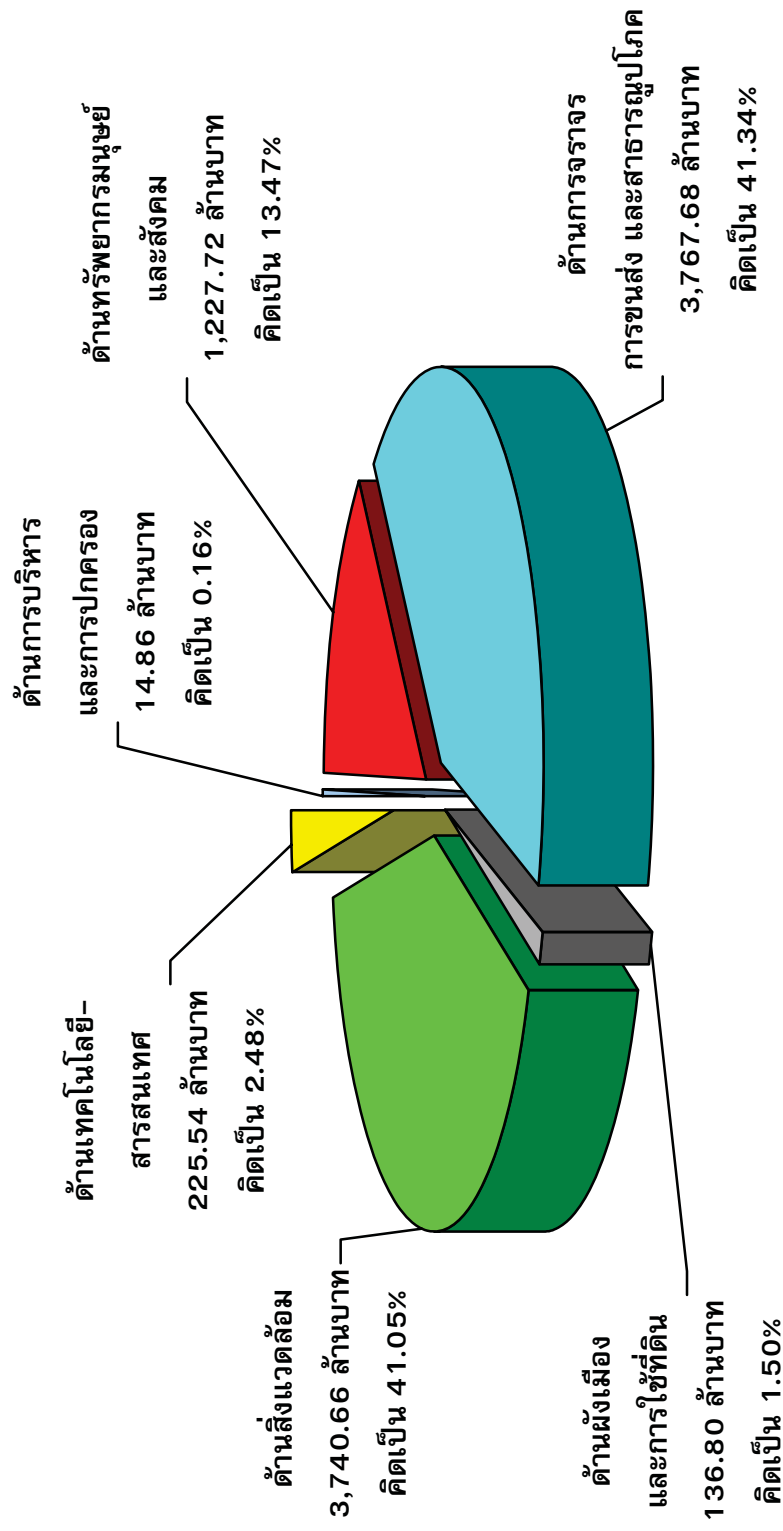
หน่วยงาน	งบประมาณปี 2548	งบประมาณปี 2549
รวมรายจ่ายกรุงเทพมหานคร	36,076,847,000	35,000,000,000
รวมรายจ่ายประจำการพาณิชย์กรุงเทพมหานคร	171,689,700	219,884,000
รวมรายจ่ายพิเศษการพาณิชย์กรุงเทพมหานคร	172,135,300	168,720,000
รวมรายจ่ายการพาณิชย์กรุงเทพมหานคร	343,825,000	388,604,000
รวมรายจ่ายกรุงเทพมหานครและการพาณิชย์	36,420,672,000	35,388,604,000

ตารางที่ 16  
เปรียบเทียบงบประมาณรายจ่ายโครงการประจำปีงบประมาณ พ.ศ. 2549  
จำแนกตามด้านของแผนพัฒนากรุงเทพมหานคร

ด้านของแผนพัฒนากรุงเทพมหานคร	งบประมาณของกรุงเทพมหานคร			
	งบลงทุน	งบดำเนินการ	รวม	คิดเป็นร้อยละ
<b>ด้านที่ 1</b>				
ด้านการบริหารและการปกครอง	-	14,857,500	14,857,500	0.16
<b>รวม</b>	-	14,857,500	14,857,500	0.16
<b>ด้านที่ 3</b>				
ด้านทรัพยากรมนุษย์และสังคม	1,227,717,600	-	1,227,717,600	13.47
<b>รวม</b>	1,227,717,600	-	1,227,717,600	13.47
<b>ด้านที่ 4</b>				
ด้านการจราจร การขนส่ง และสาธารณูปโภค	3,664,682,200	103,000,000	3,767,682,200	41.34
<b>รวม</b>	3,664,682,200	103,000,000	3,767,682,200	41.34
<b>ด้านที่ 5</b>				
ด้านผังเมืองและการใช้ที่ดิน	110,000,000	26,800,000	136,800,000	1.50
<b>รวม</b>	110,000,000	26,800,000	136,800,000	1.50
<b>ด้านที่ 6</b>				
ด้านสิ่งแวดล้อม	1,654,016,000	2,086,647,700	3,740,663,700	41.05
<b>รวม</b>	1,654,016,000	2,086,647,700	3,740,663,700	41.05
<b>ด้านที่ 7</b>				
ด้านเทคโนโลยีสารสนเทศ	-	225,540,000	225,540,000	2.48
<b>รวม</b>	-	225,540,000	225,540,000	2.48
<b>รวมทั้งสิ้น</b>	<b>6,656,415,800</b>	<b>2,456,845,200</b>	<b>9,113,261,000</b>	<b>100.00</b>

# เปรียบเทียบงบประมาณรายจ่ายโครงการประจำปีงบประมาณ พ.ศ. 2549

## จำแนกตามด้านของแผนพัฒนากรุงเทพมหานคร



ตารางที่ 17

ประมาณการรายจ่ายโครงการต่อเนื่อง  
ปีงบประมาณ พ.ศ. 2549 – 2553

หน่วยงาน / แผนสาขา / โครงการ	ปี 2549	ปี 2550	ปี 2551	ปี 2552	ปี 2553
<b>สำนักงานสาธารณสุข</b>					
<b>แผนงานบริการด้านการแพทย์</b>					
1.โครงการก่อสร้างอาคารที่จอดรถใต้ดิน 4 ชั้น โรงพยาบาลกลาง	40,000,000	224,979,900	-	-	-
2.โครงการก่อสร้างอาคารศูนย์เวชศาสตร์การกีฬาและ เวชศาสตร์ฟื้นฟู	15,000,000	150,000,000	140,800,000	-	-
หอพักพยาบาล พร้อมที่จอดรถ	29,068,500	-	-	-	-
3.โครงการก่อสร้างอาคารอเนกประสงค์ 6 ชั้น โรงพยาบาลหลวงพ่อทวีศักดิ์	79,200,000	10,000,000	-	-	-
4.โครงการก่อสร้างอาคารอเนกประสงค์โรงพยาบาลหนองจอก					
<b>รวม</b>	<b>163,268,500</b>	<b>384,979,900</b>	<b>140,800,000</b>	<b>-</b>	<b>-</b>
<b>สำนักงานอนามัย</b>					
<b>แผนงานอนามัย</b>					
1.โครงการก่อสร้างอาคารกองเภสัชกรรม	28,450,000	-	-	-	-
2.โครงการจัดตั้งโรงพยาบาลวังใหม่	538,900,000	-	-	-	-
3.โครงการก่อสร้างอาคารศูนย์ฯ 26 เจ้าคุณพระประยูรวงศ์	18,900,000	-	-	-	-
4.โครงการก่อสร้างอาคารศูนย์ฯ 7 บุญมี ปรุราชวังสระบุรี	31,200,000	-	-	-	-
<b>รวม</b>	<b>617,450,000</b>	<b>-</b>	<b>-</b>	<b>-</b>	<b>-</b>
<b>สำนักงานศึกษา</b>					
<b>แผนงานเทคโนโลยีสารสนเทศ</b>					
<b>แผนงานสารสนเทศ</b>					
1.โครงการคอมพิวเตอร์เพื่อการศึกษา	123,000,000	104,248,900	-	-	-

หน่วยงาน / แผนสาขา / แผนงาน / โครงการ	ปี 2549	ปี 2550	ปี 2551	ปี 2552	ปี 2553
2.โครงการคอมพิวเตอร์เพื่อการศึกษา ระยะที่ 2	88,000,000	59,000,000	29,000,000	-	-
<b>รวม</b>	<b>211,000,000</b>	<b>163,248,900</b>	<b>29,000,000</b>	-	-
<b>สำนักการโยธา</b>					
แผนสาขาการจราจร การขนส่ง และสาธารณูปโภค					
แผนงานบริหารทั่วไป					
1.โครงการก่อสร้างอาคารศาลาว่าการกรุงเทพมหานคร 2 ดินแดง (ระยะที่ 2)	200,000,000	490,188,000	-	-	-
2.โครงการก่อสร้างศาลาว่าการกรุงเทพมหานคร 2 ดินแดง (ระยะที่ 3)	460,000,000	1,388,999,426	-	-	-
3.โครงการพัฒนาพื้นที่ปัดล้อม	39,691,300	107,291,520	-	-	-
แผนงานการโยธา					
1.โครงการต่อเชื่อมถนน ตรอก ซอย	14,166,700	-	-	-	-
2.โครงการก่อสร้างถนนกรุงเทพมหานคร - ร่มเกล้า				(ปี 2552-2555)	
3.โครงการก่อสร้างถนนพหลโยธิน - พุทธมณฑลสาย 4	80,000,000	775,324,500	775,324,500	775,324,350	-
4.โครงการก่อสร้างปรับปรุงถนนเสริมสะพาน	2,000,000	964,000,000	964,000,000	-	-
5.โครงการถนนสายรองของกรุงเทพมหานคร (เพิ่มเติม)	20,000,000	108,160,000	-	-	-
6.โครงการปรับปรุงถนนคูบอน	11,000,000	260,422,500	260,422,500	-	-
7.โครงการก่อสร้างปรับปรุงถนนศรีนครินทร์จาก บริเวณแยกถนนพัฒนาการ ถึงถนนสุขุมวิท 103	7,000,000	57,403,000	-	-	-
8.โครงการก่อสร้างสะพานข้ามทางแยกรัชดาภิเษก กับถนนสาธุประดิษฐ์	3,000,000	154,993,000	154,993,000	-	-
9.โครงการทางยกระดับถนนรามคำแหง จากแยกลำลูกช้างถึงคลองบางม้า	33,000,000	49,310,000	49,310,000	-	-
10.โครงการก่อสร้างปรับปรุงถนนเชื่อมสัมพันธ	198,000,000	800,864,650	-	-	-
11.โครงการก่อสร้างปรับปรุงถนนบางบอน 5 จากถนนเอกชัยถึง ถนนเสียดคลองภาษีเจริญฝั่งใต้	129,100,000	-	-	-	-
	11,000,000	198,600,000	-	-	-



หน่วยงาน / แผนสาขา / แผนงาน / โครงการ	ปี 2549	ปี 2550	ปี 2551	ปี 2552	ปี 2553
12.โครงการก่อสร้างปรับปรุงถนนบางขุนเทียน- ชายทะเลช่วงจากถนนพระรามที่ 2 ถึงสะพานข้ามคลองเชิงเตาแพ	73,000,000	345,800,000	345,800,000	-	-
13.โครงการบ้านกึ่งถึถึถึ (ระยะที่ 2)	96,390,100	-	-	-	-
14.โครงการจัดซื้อพร้อมติดตั้งสะพานข้ามทางแยกลาดพร้าว	55,857,000	-	-	-	-
15.โครงการก่อสร้างถนนเจ้าคุณทหาร (ด้านฝั่งทิศเหนือ) จากถนนร่มเกล้าถึงถนนฉลองกรุง	5,000,000	108,000,000	-	-	-
16.โครงการจัดซื้อพร้อมติดตั้งสะพานข้ามทางแยกถนนศรีอยุธยา-ถนนพญาไท	109,882,000	-	-	-	-
17.โครงการจัดซื้อพร้อมติดตั้งสะพานข้ามทางแยกถนนพระรามที่ 3-ถนนสาธุประดิษฐ์ตัดใหม่ - ถนนวงแหวนอุตสาหกรรม	99,686,500	-	-	-	-
18.โครงการจัดซื้อพร้อมติดตั้งสะพานข้ามทางแยกถนนดินแดง-ถนนประจักษ์ศิลปาคม(โปลีแอมไพร์)	79,799,700	-	-	-	-
19.โครงการจัดซื้อพร้อมติดตั้งสะพานข้ามทางแยกถนนสุขสวัสดิ์-ถนนพระรามที่ 2	214,979,300	-	-	-	-
20.โครงการจัดซื้อพร้อมติดตั้งสะพานข้ามทางแยกถนนราชวิถี-ถนนพระรามที่6	117,632,900	-	-	-	-
21.โครงการก่อสร้างอาคารควบคุมการสูบน้ำ พร้อมเชื่อมและประตูปะบายน้ำบริเวณปากคลองบางยี่ขัน	60,000,000	-	-	-	-
22.โครงการก่อสร้างอุโมงค์ทางคนเดินลอดถนนบริเวณ พระบรมราชานุสาวรีย์สมเด็จพระเจ้าตากสินมหาราช ช่วงระหว่างถนนสมเด็จพระเจ้าตากสิน-ถนนอินทรพิทักษ์	30,850,000	-	-	-	-
23.โครงการทางลอดถนนศรีนครินทร์-ถนนสุขุมวิท 103 (อุดมสุข)	70,000,000	900,000,000	-	-	-
24.โครงการจัดซื้อพร้อมติดตั้งสะพานบางกะปิ-ถนนพหลโยธินและแยกถนนเสรีไทย-ถนนศรีบูรพา	172,000,000	487,082,000	-	-	-
25.โครงการจัดซื้อพร้อมติดตั้งสะพานข้ามทางแยกถนนเพชรบุรี-ซอยนาหน้า	95,000,000	85,000,000	-	-	-

หน่วยงาน / แผนสาขา / แผนงาน / โครงการ	ปี 2549	ปี 2550	ปี 2551	ปี 2552	ปี 2553
26.โครงการปรับปรุงสะพานเหล็กข้ามทางแยก กลุ่ม A	90,000,000	138,000,000	-	-	-
27.โครงการปรับปรุงสะพานเหล็กข้ามทางแยก กลุ่ม B	118,000,000	182,000,000	-	-	-
28.โครงการปรับปรุงสะพานเหล็กข้ามทางแยก กลุ่ม C	134,000,000	199,000,000	-	-	-
29.โครงการก่อสร้างอาคารโรงเรียนวัดปทุมวนาราม	60,000,000	-	-	-	-
30.โครงการก่อสร้างอาคารหอพักแพทย์พยาบาลโรงพยาบาลหนองจอก	29,000,000	146,137,000	-	-	-
แผนงานพัฒนาการโยธาและระบบจราจร	121,000,000	619,000,000	-	-	-
1.โครงการจัดซ่อมและเสริมกำลังสะพานข้ามคลองในพื้นที่ กรุงเทพมหานคร					
<b>รวม</b>	<b>3,040,035,500</b>	<b>8,565,575,596</b>	<b>2,549,850,000</b>	<b>775,324,350</b>	<b>-</b>
<b>สำนักการระบายน้ำ</b>					
แผนสาขาลิขสิ่งแวดล้อม					
แผนงานพัฒนาระบบระบายน้ำ					
1.โครงการก่อสร้างอุโมงค์ระบายน้ำ คลองแสนแสบ และคลองลาดพร้าว	275,000,000	782,444,000	-	-	-
ลงสู่แม่น้ำเจ้าพระยา					
2.โครงการก่อสร้างแนวป้องกันน้ำท่วมริมแม่น้ำเจ้าพระยา และ	40,000,000	245,740,000	265,193,585	-	-
คลองบางกอกน้อย					
3.โครงการก่อสร้างแนวป้องกันน้ำท่วมริมคลองมหาสวัสดิ์ ช่วง	34,284,000	-	-	-	-
คลองขุนศรีบุรีรักษ์ ถึงคลองทวีพัฒนา					
4.โครงการก่อสร้างระบบระบายน้ำคลองเปรมประชากร จากตลาดบางซื่อถึง	31,606,000	-	-	-	-
ระยะที่กำหนดให้					
5.โครงการก่อสร้างระบบป้องกันน้ำท่วมและระบบระบายน้ำ	5,000,000	102,800,000	-	-	-
ตามโครงการแก้มลิงคลองมหาชัย-คลองสนามชัย					
6.โครงการก่อสร้างแนวป้องกันน้ำท่วมระบบ ระบายน้ำและระบบน้ำไหลเวียน	20,000,000	266,673,130	-	-	-
แนวคลองด้าน คลองสนามชัยและคลองดาวคะนอง					
7.โครงการก่อสร้างแนวป้องกันน้ำท่วมระบบ ระบายน้ำและระบบน้ำไหลเวียน	50,000,000	206,891,600	-	-	-
ในแนวคลอง ชักพระ					

หน่วยงาน / แผนสาขา / แผนงาน / โครงการ	ปี 2549	ปี 2550	ปี 2551	ปี 2552	ปี 2553
8.โครงการก่อสร้างระบบปิดล้อมพื้นที่ลุ่ม บริเวณบึงกุ่ม - บางกะปิ	40,839,000	-	-	-	-
9.โครงการก่อสร้างระบบป้องกันน้ำท่วม ริมคลองบางกอกน้อยช่วงคลองวัดสุติธาราม ถึงคลองขมนเงิน	4,050,000	10,000,000	-	-	-
10.โครงการก่อสร้างระบบระบายน้ำพื้นที่ลุ่มวังทองหลาง	32,000,000	90,040,910	-	-	-
11.โครงการก่อสร้างอุโมงค์ระบายน้ำจากบึงมีกะสน์ ลงสู่แม่น้ำเจ้าพระยา	290,000,000	500,000,000	67,641,500	47,426,600	440,283,900
12.โครงการก่อสร้างสถานีสูบน้ำคลองวัดไ้เก้	12,540,000	-	-	-	-
13.โครงการก่อสร้างระบบระบายน้ำคลองจิกมีตรมหาไถไทยตอนคลองแสนแสบ	11,150,000	2,850,000	-	-	-
แผนงานจัดการระบายน้ำและแก้ไขปัญหาน้ำท่วม					
1.โครงการก่อสร้างเขื่อน ค.ส.ล. (ตาตห้องคลอง) คลองราษฎร์เจริญสุขจาก บริเวณจุดปล่อยน้ำทิ้งโรงบำบัดน้ำเสียหนองแขม ถึงคลอง ทวีวัฒนา	10,385,000	-	-	-	-
2.โครงการก่อสร้างเขื่อน ค.ส.ล. (สมอียดด้านหลัง) คลองจันทน์จากถนนลาดพร้าวถึงคลองแสนแสบ	34,380,000	-	-	-	-
3.โครงการก่อสร้างเขื่อน ค.ส.ล. (ตาตห้องคลอง) ลำรางข้างวัดกลางจากคลองแสนแสบถึงถนนลาดพร้าว	10,979,000	-	-	-	-
แผนงานควบคุมคุณภาพน้ำ					
1.โครงการบำบัดน้ำเสียรวม ระยะที่ 4	38,736,000	4,405,300	-	-	-
2.โครงการบำบัดน้ำเสียคลองเตย	225,000,000	1,578,740,000	2,949,460,000	-	-
แผนงานจัดการคุณภาพน้ำ					
1.โครงการจ้างเดินระบบบำรุงรักษาและจัดการบริหารโรงควบคุมคุณภาพน้ำช่องนนทรี	60,000,000	100,200,000	100,200,000	93,571,000	-
2.โครงการจ้างเดินระบบบำรุงรักษาและจัดการบริหารโรงควบคุมคุณภาพน้ำหนองแขม	60,000,000	100,000,000	100,000,000	173,853,455	-
3.โครงการปรับปรุงระบบรวมน้ำเสียในพื้นที่เกาะรัตนโกสินทร์	5,400,000	8,971,000	-	-	-
<b>รวม</b>	<b>1,291,349,000</b>	<b>3,999,755,940</b>	<b>3,482,495,085</b>	<b>314,851,055</b>	<b>440,283,900</b>

หน่วยงาน / แผนงาน / โครงการ	ปี 2549	ปี 2550	ปี 2551	ปี 2552	ปี 2553
<b>สำนักการจราจรและขนส่ง</b>					
แผนสายการจราจร การขนส่ง และสาธารณูปโภค					
แผนงานระบบจราจร					
1.โครงการทางยกระดับคลองภาษีเจริญและส่วนต่อเชื่อม	146,646,700	-	-	-	-
2.โครงการระบบขนส่งมวลชนกรุงเทพมหานคร	200,000,000	3,319,858,200	1,790,132,000	-	-
<b>รวม</b>	<b>346,646,700</b>	<b>3,319,858,200</b>	<b>1,790,132,000</b>	<b>-</b>	<b>-</b>
<b>สำนักสิ่งแวดล้อม</b>					
แผนสายสิ่งแวดล้อม					
แผนงานพัฒนาสถาปัตยกรรมสิ่งแวดล้อม					
1.โครงการเช่ารถบรรทุกน้ำเพื่อเก็บขยะ	20,520,000	180,675,000	181,170,000	180,675,000	(ปี 2553-2556) 722,765,000
2.โครงการเช่ารถบรรทุกน้ำเพื่อเก็บขยะ ระยะ 2	8,400,000	98,550,000	98,820,000	98,550,000	(ปี 2553-2556) 397,028,000
แผนงานรักษาความสะอาด					
1.โครงการจัดการเก็บขยะมูลฝอยแบบอัด ขนาด 5 ตัน	167,830,700	167,831,000	168,291,000	167,831,000	214,034,610 (ปี 2553-2554)
2.โครงการเช่ารถเก็บขยะมูลฝอยแบบอัด ขนาด 5 ตัน ระยะที่ 2	109,766,200	145,985,400	146,385,400	145,985,400	421,765,000 (ปี 2553-2554)
3.โครงการเช่ารถเก็บขยะมูลฝอยแบบอัด ขนาด 2 ตัน	63,442,300	92,374,200	92,627,300	92,374,200	265,701,200 (ปี 2553-2554)
4.โครงการเช่ารถเก็บขยะมูลฝอยแบบยกภาชนะรองรับมูลฝอย ขนาด 8 ลบ.ม.	74,600,200	89,614,800	89,860,400	89,614,800	255,892,475 (ปี 2553-2554)
5.โครงการจ้างเหมาเอกชนทำความสะอาดและสิ่งก่อสร้าง พื้นที่ 1 (กลุ่มเจ้าพระยา)	5,700,000	40,500,000	43,800,000	-	-
6.โครงการจัดการกวาดมูลฝอยเพื่อทำความสะอาดถนน ตรอก ซอยในพื้นที่กรุงเทพมหานคร	19,170,000	233,235,000	233,874,000	(ปี 2552-2557) 1,691,859,000	-

หน่วยงาน / แผนสาขา / แผนงาน / โครงการ	ปี 2549	ปี 2550	ปี 2551	ปี 2552	ปี 2553
7.โครงการจัดหาเรือเก็บขยะมูลฝอยเพื่อเพิ่มประสิทธิภาพในการเก็บขยะมูลฝอยบนถนนสายหลักและสาขาย่อย	11,235,400	66,143,500	66,324,700	66,143,500	(ปี 2553-2556) 260,873,900
8.โครงการจ้างเหมาเอกชนควบคุมโรงงานกำจัดสิ่งปฏิกูลหนองแอ่ง ระยะที่ 3	40,024,300	43,070,000	43,070,000	29,114,300	-
9.โครงการก่อสร้างสถานีขนถ่ายมูลฝอย(ระบบใหม่)	260,000,000	257,792,200	-	-	-
10.โครงการจ้างเหมาเอกชนปรับปรุงโรงงานพร้อมเดินเครื่องจักรโรงงานกำจัดมูลฝอยขนาด 1,000 ตัน/วัน ที่โรงงานกำจัดมูลฝอยอ่อนนุช	119,320,000	526,730,000	-	-	-
11.โครงการจ้างเหมาเอกชนขนมูลฝอยและนำไปทำลาย โดยวิธีฝังกลบอย่างถูกสุขลักษณะโดยอัดและทำมูลฝอย ด้วยแผ่นพลาสติก (WRAPPING)	327,230,400	2,665,228,000	-	-	-
12.โครงการจ้างเหมาเอกชนขนมูลฝอยจากสถานีขนถ่ายมูลฝอยท่าแร่จังหวัดบางเขนและนำไปทำลายโดยวิธีฝังกลบอย่างถูกสุขลักษณะ (แบบใหม่)ระยะที่ 2	271,420,300	257,300,000	(ปี 2551-2558) 1,957,426,800	-	-
13.โครงการจ้างเหมาเอกชนขนมูลฝอยจากโรงงานกำจัดมูลฝอยหนองแขมและนำไปทำลายโดยวิธีฝังกลบอย่างถูกสุขลักษณะ (แบบใหม่) ระยะที่ 2	350,697,200	257,300,000	(ปี 2551-2558) 1,848,717,200	-	-
14.โครงการก่อสร้างอาคารที่พักอาศัยของสำนักงานรักษาความสะอาดบริเวณโรงงานกำจัดมูลฝอยอ่อนนุชและหนองแขม	25,000,000	384,914,000	-	-	-
15.โครงการจ้างเหมาเอกชนเก็บขยะและกำจัดมูลฝอยติดเชื้อ ระยะที่ 2	26,230,500	45,260,000	46,720,000	48,180,000	18,261,500
<b>รวม</b>	<b>1,900,587,500</b>	<b>5,552,503,100</b>	<b>5,017,086,800</b>	<b>2,610,327,200</b>	<b>2,556,321,685</b>
<b>สำนักวัฒนธรรม กีฬา และการท่องเที่ยว</b>					
แผนสาขาสวัสดิการสังคม					
แผนงานบริการสังคม					
1.โครงการก่อสร้างหอศิลป์วัฒนธรรมแห่งกรุงเทพมหานคร	240,900,000	224,300,000	-	-	-

หน่วยงาน / แผนสาขา / แผนงาน / โครงการ	ปี 2549	ปี 2550	ปี 2551	ปี 2552	ปี 2553
แผนสาขาการกีฬา					
แผนงานการกีฬา					
1.โครงการก่อสร้างอาคารสนามกีฬาน้ำร้อนศูนย์กีฬาเฉลิมพระเกียรติ 72 พรรษา	27,700,000	-	-	-	-
รวม	268,600,000	224,300,000	-	-	-
สำนักพัฒนาสังคม					
แผนสาขาพัฒนาชุมชน					
แผนงานส่งเสริมอาชีพ					
1.โครงการก่อสร้างอาคารโรงเรียนฝึกอาชีพ กรุงเทพมหานคร (ดินแดง 1)	11,099,100	-	-	-	-
รวม	11,099,100	-	-	-	-
รวมทั้งสิ้น	7,850,036,300	22,210,221,636	13,009,363,885	3,700,502,605	2,996,605,585

**ตารางที่ 18**  
**ประมาณการรายจ่ายโครงการใหม่**  
**ปีงบประมาณ พ.ศ. 2549 – 2553**

หน่วยงาน / แผนสาขา / แผนงาน / โครงการ	ปี 2549	ปี 2550	ปี 2551	ปี 2552	ปี 2553
<b>สำนักงานเลขาธิการสภากรุงเทพมหานคร</b> แผนสาขาการบริหารและการจัดการ แผนงานบริหารทั่วไป 1. โครงการเข้าร่วมงานส่วนกลาง 2 ครั้ง 2. โครงการเข้าร่วมโดยสสาร ขนาด 12 ที่นั่ง 7 ครั้ง <b>รวม</b>	456,000 2,142,000 <b>2,598,000</b>	- - -	- - -	- - -	- - -
<b>สำนักปลัดกรุงเทพมหานคร</b> แผนสาขาการบริหารงานบุคคล แผนงานบริหารงานบุคคล 1. โครงการพัฒนาระบบเทคโนโลยีสารสนเทศเพื่อรองรับระบบการบริหารงานบุคคล <b>รวม</b>	12,259,500 <b>12,259,500</b>	15,335,500 <b>15,335,500</b>	- -	- -	- -
<b>สำนักงานการแพทย์</b> แผนสาขาสุภาพ แผนงานบริการด้านการแพทย์ 1. โครงการก่อสร้างอาคารเวชภัณฑ์กลาง วิทยาลัยแพทยศาสตร์ กรุงเทพมหานครและศิริราชพยาบาล <b>รวม</b>	10,000,000 <b>10,000,000</b>	88,000,000 <b>88,000,000</b>	- -	- -	- -

หน่วยงาน / แผนสาขา / แผนงาน / โครงการ		ปี 2549	ปี 2550	ปี 2551	ปี 2552	ปี 2553
<b>สำนักอนามัย</b> แผนสาขาสุภาพ แผนงานอนามัย	1. โครงการก่อสร้างอาคารศูนย์ฯ 56 ทับเจริญ	15,000,000	20,000,000	12,720,000	-	-
	2. โครงการก่อสร้างอาคารศูนย์ฯ 31 เอ็ม-จิตร พังสุบุตร	15,000,000	20,000,000	12,128,000	-	-
	3. โครงการก่อสร้างบ้านสามสอยวัยและสาธารณสุขประโยชน์ ศูนย์บริการสาธารณสุข 19 วงศ์สว่าง	5,000,000	20,295,000	-	-	-
	4. โครงการก่อสร้างบ้านสามสอยวัยและสาธารณสุขประโยชน์ ศูนย์บริการสาธารณสุข 45 ร่มเกล้า	5,000,000	20,295,000	-	-	-
	<b>รวม</b>	<b>40,000,000</b>	<b>80,590,000</b>	<b>24,848,000</b>	-	-
<b>สำนักการโยธา</b> แผนสาขากิจการจราจร การขนส่ง และสาธารณูปโภค แผนงานบริหารทั่วไป	1. โครงการก่อสร้างศาลาว่าการกรุงเทพมหานคร 2 ดินแดง (ระยะที่ 4)	50,000,000	2,475,000,000	2,475,000,000	-	-
	แผนงานการโยธา					
	1. โครงการก่อสร้างทางต่างระดับถนนพัฒนาการ-ถนนอ่อนนุช	30,000,000	135,000,000	135,000,000	-	-
	2. โครงการก่อสร้างสะพานข้ามแม่น้ำเจ้าพระยา บริเวณถนนราชวงศ์-ถนนท่าดินแดง	5,000,000	147,500,000	147,500,000	-	-
	3. โครงการถนนพุทธมณฑลสาย 1 ช่วงจากถนนเพชรเกษมถึงสุดเขตกรุงเทพมหานคร	36,000,000	339,500,000	339,500,000	-	-
	4. โครงการถนนหทัยราษฎร์ (สุรินทร์-สายใหม่)	30,000,000	135,000,000	135,000,000	-	-
	5. โครงการถนนมิตรภาพและถนนคลองเก่า	17,000,000	319,000,000	-	-	-
	6. โครงการสะพานข้ามแยกถนนรามคำแหง-ถนนวงแหวนตะวันออก	45,000,000	405,000,000	-	-	-
	<b>รวม</b>	<b>213,000,000</b>	<b>3,956,000,000</b>	<b>3,232,000,000</b>	-	-



หน่วยงาน / แผนสาขา / แผนงาน / โครงการ	ปี 2549	ปี 2550	ปี 2551	ปี 2552	ปี 2553
<b>สำนักการระบายน้ำ</b>					
แผนสาขาล้างแวล้อม					
แผนงานพัฒนาระบบระบายน้ำ					
1. โครงการก่อสร้างระบบระบายน้ำถนนแจ้งวัฒนะไปลงสู่คลองบางตลาด	15,000,000	120,000,000	-	-	-
2. โครงการก่อสร้างแนวป้องกันน้ำท่วมริมแม่น้ำเจ้าพระยา ช่วงจากคลองโอง่างถึงท่าหน้าราวงศ์	10,000,000	49,500,000	-	-	-
3. โครงการก่อสร้างสถานีสูบน้ำคลองยายผื่อน ตอนคลองแสนแสบ	10,000,000	50,000,000	-	-	-
4. โครงการก่อสร้างระบบป้องกันน้ำท่วมริมคลองบางกอกน้อย ช่วงคลองพรสขีเดนท์คอนโดถึงวัดสุวรรณศิริ	10,000,000	25,000,000	-	-	-
5. โครงการสำรวจ ออกแบบและจัดทำแผนแม่บทระบบระบายน้ำในพื้นที่เขตพญาไท ดินแดง และห้วยขวาง	10,000,000	23,300,000	-	-	-
แผนงานจัดการระบายน้ำและแก้ไขปัญหาน้ำท่วม					
1. โครงการปรับปรุงสถานีสูบน้ำทางลัด	5,000,000	17,950,000	-	-	-
2. โครงการปรับปรุงเพิ่มประสิทธิภาพประตูระบายน้ำ คลองบางสะแก ตำบลหนองเตนใต้	5,000,000	21,280,000	-	-	-
3. โครงการปรับปรุงเพิ่มประสิทธิภาพประตูระบายน้ำ คลองบางน้ำชน ตำบลหนองเตนใต้	5,000,000	21,580,000	-	-	-
4. โครงการปรับปรุงระบบระบายน้ำถนนระนอง 1 ถนนกำแพงเพชร 5 และถนนประดิษฐ์จากถนนพระราม 6 ถึงคลองปรมประชากร	10,000,000	33,285,000	-	-	-
5. โครงการจ้างเหมาทำความสะอาดท่อระบายน้ำด้วยเครื่องจักร					(ปี 2553-2556)
	56,000,000	72,000,000	72,000,000	72,000,000	288,000,000
6. โครงการปรับปรุงท่อระบายน้ำซอยสุขุมวิท 11 จากถนนสุขุมวิท ถึงคลองแสนแสบ	4,167,000	17,613,000	-	-	-

หน่วยงาน / แผนสาขา / แผนงาน / โครงการ	ปี 2549	ปี 2550	ปี 2551	ปี 2552	ปี 2553
7. โครงการปรับปรุงเขื่อน ค.ส.เดิมเป็นแบบตาดท้องคลอง พร้อมวางท่อส่งน้ำใต้คลอง คลองนาของ จากบริเวณขอยรัชดาภิเษก 3 ถึงบริเวณถนนประชาสงเคราะห์	15,000,000	92,636,000	-	-	-
8. โครงการก่อสร้างเขื่อน ค.ส.ล.คลองใต้เยอและคลองหัวหมากจากถนนรามคำแหงถึงเขื่อนเดิมบริเวณสุเหร่าลำสาละ	15,000,000	80,030,000	-	-	-
9. โครงการก่อสร้างเขื่อน ค.ส.ล.พร้อมวางท่อส่งน้ำใต้คลอง คลองทวีพัฒนาจากบริเวณถนนเพชรเกษมถึงคลองภาษีเจริญ และก่อสร้างสถานีสูบน้ำ	25,000,000	125,000,000	85,000,000	-	-
10. โครงการก่อสร้างเขื่อน ค.ส.ล. (สมัยถัดมาหลัง) คลองหัวหมากจากเขื่อนเดิมถึงขอยรามคำแหง 68	5,000,000	18,994,000	-	-	-
แผนงานจัดการคุณภาพน้ำ					
1. โครงการบำบัดน้ำเสียบางซื่อ	10,000,000	1,400,000,000	1,500,000,000	1,059,000,000	-
2. โครงการจ้างเดินระบบบำรุงรักษาและจัดการบริหารโรงควบคุมคุณภาพน้ำดินแดง	70,000,000	248,000,000	248,000,000	248,000,000	301,715,000
3. โครงการจ้างเดินระบบบำรุงรักษาและจัดการบริหารโรงควบคุมคุณภาพน้ำจตุจักร	43,000,000	94,000,000	94,000,000	96,000,000	103,000,000
<b>รวม</b>	<b>323,167,000</b>	<b>2,510,168,000</b>	<b>1,999,000,000</b>	<b>1,475,000,000</b>	<b>692,715,000</b>
<b>สำนักการจราจรและขนส่ง</b>					
แผนสาขาการจราจร การขนส่ง และสาธารณูปโภค					
แผนงานระบบจราจร					
1. โครงการระบบรถโดยสารประจำทางด่วนพิเศษ (BRT)	103,000,000	408,252,000	436,264,000	457,937,000	893,277,000
2. โครงการระบบขนส่งมวลชนกรุงเทพมหานครส่วนต่อขยายสายพหลโยธิน (หมอชิต-สะพานใหม่)	50,000,000	2,008,000,000	2,008,000,000	2,008,000,000	1,433,800,000

หน่วยงาน / แผนสาขา / แผนงาน / โครงการ	ปี 2549	ปี 2550	ปี 2551	ปี 2552	ปี 2553
3. โครงการระบบขนส่งมวลชนกรุงเทพมหานครส่วนต่อขยายสายสีลม (ตากสิน-เพชรเกษม)	15,000,000	680,000,000	511,600,000	-	-
<b>รวม</b>	<b>168,000,000</b>	<b>3,096,252,000</b>	<b>2,955,864,000</b>	<b>2,465,937,000</b>	<b>2,327,077,000</b>
<b>สำนักผังเมือง</b>					
แผนสาขางผังเมืองและการใช้ที่ดิน					
แผนงานพัฒนาการใช้ที่ดิน					
1. โครงการจัดทำมาตรฐานด้านผังเมืองของกรุงเทพมหานคร	14,800,000	10,000,000	-	-	-
2. โครงการจัดเก็บข้อมูลอาคารในพื้นที่กรุงเทพมหานคร เพื่อการปรับปรุงแผนที่การใช้ประโยชน์ที่ดิน มาตราส่วน 1:4000 ในระบบสารสนเทศ-ภูมิศาสตร์	12,000,000	23,000,000	-	-	-
3. โครงการปรับปรุงภูมิทัศน์และก่อสร้างทางเดินริมแม่น้ำเจ้าพระยาฝั่งธนบุรีจากสะพานพระราม 8 ถึงสะพานพระราม 6	110,000,000	250,000,000	192,000,000	-	-
<b>รวม</b>	<b>136,800,000</b>	<b>283,000,000</b>	<b>192,000,000</b>	-	-
<b>สำนักป้องกันและบรรเทาสาธารณภัย</b>					
แผนสาขาสวัสดิการสังคม					
แผนงานป้องกันและบรรเทาสาธารณภัย					
1. โครงการก่อสร้างสถานีดับเพลิง	30,000,000	370,000,000	-	-	-
<b>รวม</b>	<b>30,000,000</b>	<b>370,000,000</b>	-	-	-
<b>สำนักยุทธศาสตร์และประเมินผล</b>					
แผนสาขาเทคโนโลยีสารสนเทศ					
แผนงานสารสนเทศ					
1. โครงการจ้างผู้ให้บริการศูนย์ กทม.1555	14,540,000	14,540,000	14,540,000	-	-
<b>รวม</b>	<b>14,540,000</b>	<b>14,540,000</b>	<b>14,540,000</b>	-	-

หน่วยงาน / แผนสาขา / แผนงาน / โครงการ	ปี 2549	ปี 2550	ปี 2551	ปี 2552	ปี 2553
<b>สำนักสิ่งแวดล้อม</b>					
แผนสาขาสังแวดล้อม					
แผนงานพัฒนาสถาบันสิ่งแวดล้อม					
1. โครงการปรับปรุงสวนจิตรเบญจทัศ	5,000,000	17,600,000	-	-	-
2. โครงการปรับปรุงสวนลุมพินี	3,500,000	6,990,000	-	-	-
แผนงานรักษาความสะอาด					
1. โครงการจ้างเหมาเอกชนขนมูลฝอยจากสถานีถ่ายมูลฝอยระบบใหม่ ศูนย์กำจัดมูลฝอยหนองแขมและนำไปทำลายโดยวิธีฝังกลบอย่างถูกสุขลักษณะ	10,000,000	165,562,000	134,685,000	134,685,000	(ปี 2553-2555) 303,318,000
2. โครงการจ้างเหมาเอกชนจัดการมูลฝอยแบบผสมผสาน ที่ศูนย์กำจัดมูลฝอยอ่อนนุช	1,000,000	139,981,000	93,987,500	(ปี 2552-2564) 1,174,843,800	-
3. โครงการเช่ารถเก็บขนมูลฝอยแบบอัดขนาด 5 ตัน ระยะที่ 3	70,419,800	105,547,100	105,836,300	105,547,100	(ปี 2553-2556) 434,213,800
4. โครงการเช่ารถเก็บขนมูลฝอยแบบอัดขนาด 2 ตัน ระยะที่ 2	29,916,900	44,840,300	44,963,100	44,840,300	(ปี 2553-2556) 184,469,900
5. โครงการก่อสร้างโรงหมักปุ๋ยบริเวณโรงงานกำจัดมูลฝอยอ่อนนุช	25,000,000	31,839,000	-	-	-
6. โครงการเช่ารถเก็บขนมูลฝอยแบบกระบะท้าย ขนาด 6 ตัน					(ปี 2553-2556) 402,050,000
7. โครงการเช่าภาชนะรองรับมูลฝอย ขนาด 3 ลบ.ม.	65,203,500	97,728,750	97,996,500	97,728,750	(ปี 2553-2555) 9,261,900
8. โครงการเช่าภาชนะรองรับมูลฝอย ขนาด 8 ลบ.ม.	2,460,000	4,022,100	4,428,000	4,428,000	(ปี 2553-2555) 115,209,000
	3,060,000	5,003,100	5,508,000	5,508,000	
<b>รวม</b>	<b>215,560,200</b>	<b>619,113,350</b>	<b>487,404,400</b>	<b>1,567,580,950</b>	<b>1,448,522,600</b>

หน่วยงาน / แผนสาขา / แผนงาน / โครงการ	ปี 2549	ปี 2550	ปี 2551	ปี 2552	ปี 2553
<b>สำนักวัฒนธรรม กีฬา และการท่องเที่ยว</b>					
แผนสาขาสวัสดิการสังคม					
แผนงานบริการสังคม					
1. โครงการก่อสร้างศูนย์เยาวชน 6 เขต	49,000,000	91,000,000	-	-	-
แผนสาขาการกีฬา					
แผนงานการกีฬา					
1. โครงการปรับปรุงกายภาพศูนย์กีฬาบางบอน	18,300,000	82,600,000	82,600,000	-	-
2. โครงการก่อสร้างหอพักโรงเรียนกีฬากรุงเทพมหานครแห่งที่ 3	20,000,000	20,000,000	-	-	-
ศูนย์กีฬาเฉลิมพระเกียรติ 72 พรรษา					
<b>รวม</b>	<b>87,300,000</b>	<b>193,600,000</b>	<b>82,600,000</b>	<b>-</b>	<b>-</b>
<b>สำนักงานเขตบางกอกน้อย</b>					
แผนสาขาสังแวดล้อม					
แผนงานจัดการขยะมูลฝอยและแก้ไขปัญหาทั่วม					
1. โครงการก่อสร้างเขื่อน ค.ส.ล. (ดาดท้องคลอง) คลองวัดเจ้าอาาม	10,000,000	9,807,000	-	-	-
จากบริเวณเขื่อนเดิมถึงบริเวณถนนบางขุนนท์					
<b>รวม</b>	<b>10,000,000</b>	<b>9,807,000</b>	<b>-</b>	<b>-</b>	<b>-</b>
<b>รวมทั้งสิ้น</b>	<b>1,263,224,700</b>	<b>11,236,405,850</b>	<b>8,988,256,400</b>	<b>5,508,517,950</b>	<b>4,468,314,600</b>

สรุปงบประมาณโครงการตามต้นของแผนพัฒนากรุงเทพมหานคร ประจำปีงบประมาณ พ.ศ. 2549

ลำดับ ที่	หน่วยงาน	ด้านการบริหารและการปกครอง		ด้านทรัพยากรมนุษย์และสังคม		ด้านการจรรยา การขนส่ง และสาธารณูปโภค		ด้านผังเมืองและการใช้ที่ดิน	
		งบลงทุน	งบดำเนินการ	งบลงทุน	งบดำเนินการ	งบลงทุน	งบดำเนินการ	งบลงทุน	งบดำเนินการ
1.	สำนักงานเลขาธิการสภากรุงเทพมหานคร	-	2,598,000	-	-	-	-	-	-
2.		-	12,259,500	-	-	-	-	-	-
3.		-	-	173,268,500	-	-	-	-	-
4.		-	-	657,450,000	-	-	-	-	-
5.		-	-	-	-	-	-	-	-
6.		-	-	-	-	3,253,035,500	-	-	-
7.		-	-	-	-	-	-	-	-
8.		-	-	-	-	411,646,700	103,000,000	-	-
9.		-	-	-	-	-	-	110,000,000	26,800,000
10.		-	-	30,000,000	-	-	-	-	-
11.		-	-	-	-	-	-	-	-
12.		-	-	-	-	-	-	-	-
13.		-	-	-	-	-	-	-	-
14.		-	-	-	355,900,000	-	-	-	-
15.		-	-	-	11,099,100	-	-	-	-
	รวม	-	14,857,500	1,227,717,600	-	3,664,682,200	103,000,000	110,000,000,	26,800,000,

ลำดับ ที่	หน่วยงาน	ด้านสิ่งแวดล้อม		ด้านเทคโนโลยีสารสนเทศ		รวม	
		งบลงทุน	งบดำเนินการ	งบลงทุน	งบดำเนินการ	งบลงทุน	งบดำเนินการ
1.	สำนักงานเลขานุการสภากรุงเทพมหานคร	-	-	-	-	-	2,598,000
2.	สำนักปลัดกรุงเทพมหานคร	-	-	-	-	-	12,259,500
3.	สำนักการแพทย์	-	-	-	-	173,268,500	-
4.	สำนักอนามัย	-	-	-	-	657,450,000	-
5.	สำนักการศึกษา	-	-	-	211,000,000	-	211,000,000
6.	สำนักการโยธา	-	-	-	-	3,253,035,500	242,000,000
7.	สำนักการระบายน้ำ	1,325,516,000	289,000,000	-	-	1,325,516,000	289,000,000
8.	สำนักการจราจรและขนส่ง	-	-	-	-	411,646,700	103,000,000
9.	สำนักผังเมือง	-	-	-	-	110,000,000	26,800,000
10.	สำนักป้องกันและบรรเทาสาธารณภัย	-	-	-	-	30,000,000	-
11.	สำนักยุทธศาสตร์และประเมินผล	-	-	-	14,540,000	-	14,540,000
12.	สำนักสิ่งแวดล้อม	318,500,000	1,797,647,700	-	-	318,500,000	1,970,186,800
13.	สำนักวัฒนธรรม กีฬา และการท่องเที่ยว	-	-	-	-	355,900,000	-
14.	สำนักพัฒนาสังคม	-	-	-	-	11,099,100	-
15.	สำนักงานเขตบางกอกน้อย	10,000,000	-	-	-	10,000,000	-
	<b>รวม</b>	<b>1,654,016,000</b>	<b>2,086,647,700</b>	<b>-</b>	<b>225,540,000</b>	<b>6,656,415,800</b>	<b>2,456,845,200</b>

**ตารางที่ 20**  
**รายละเอียดงบประมาณรายจ่ายประจำปีงบประมาณ พ.ศ. 2549**  
**จำแนกตามหน่วยงานเป็นค่าใช้จ่ายประจำและค่าใช้จ่ายตามแผนพัฒนา**

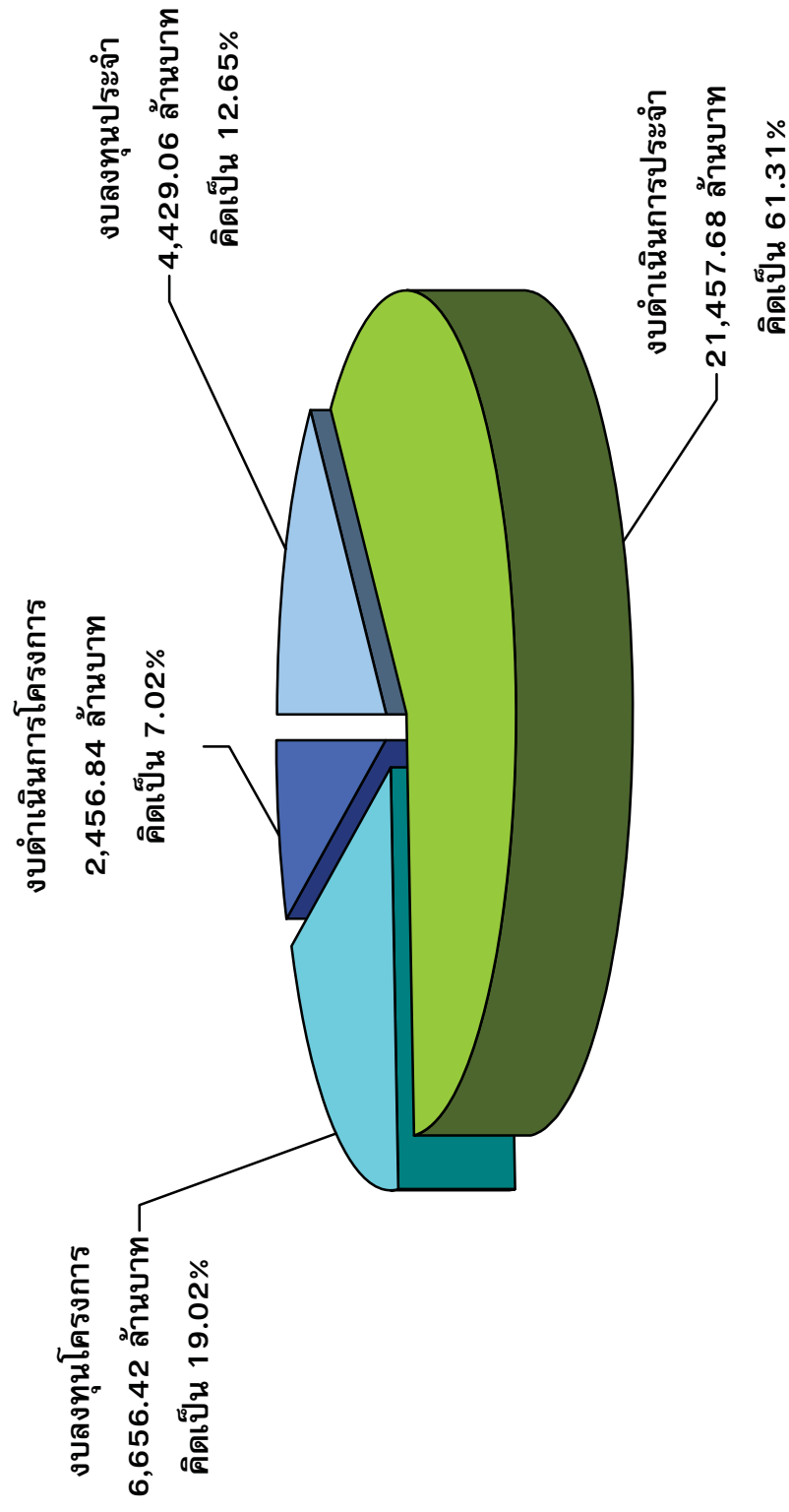
ลำดับ ที่	หน่วยงาน	ค่าใช้จ่ายประจำ			ค่าใช้จ่ายตามแผนพัฒนา			รวม		
		งบลงทุน	งบดำเนินการ	รวม	งบลงทุน	งบดำเนินการ	รวม	งบลงทุน	งบดำเนินการ	รวม
	งบกลาง	1,293,545,400	1,612,716,000	2,906,261,400	-	-	-	1,293,545,400	1,612,716,000	2,906,261,400
1.	สำนักงานเลขาธิการ-สภากรุงเทพมหานคร	3,093,000	166,651,700	169,744,700	-	2,598,000	2,598,000	3,093,000	169,249,700	172,342,700
2.	สำนักงานเลขาธิการ-ผู้ว่าราชการกรุงเทพมหานคร	1,173,100	49,162,100	50,335,200	-	-	-	1,173,100	49,162,100	50,335,200
3.	สำนักงานคณะกรรมการ-ข้าราชการกรุงเทพมหานคร	838,000	56,661,000	57,499,000	-	-	-	838,000	56,661,000	57,499,000
4.	สำนักปลัดกรุงเทพมหานคร	37,285,700	644,557,000	681,842,700	-	12,259,500	12,259,500	37,285,700	656,816,500	694,102,200
5.	สำนักการแพทย์	204,700,400	2,136,536,800	2,341,237,200	173,268,500	-	173,268,500	377,968,900	2,136,536,800	2,514,505,700
6.	สำนักอนามัย	69,921,500	1,279,200,400	1,349,121,900	657,450,000	-	657,450,000	727,371,500	1,279,200,400	2,006,571,900
7.	สำนักการศึกษา	567,861,500	516,376,000	1,084,237,500	-	211,000,000	211,000,000	567,861,500	727,376,000	1,295,237,500
8.	สำนักการโยธา	596,695,900	957,310,300	1,554,006,200	3,253,035,500	-	3,253,035,500	3,849,731,400	957,310,300	4,807,041,700
9.	สำนักการระบายน้ำ	206,401,300	1,109,699,100	1,316,100,400	1,325,516,000	289,000,000	1,614,516,000	1,531,917,300	1,398,699,100	2,930,616,400
10.	สำนักการคลัง	4,517,000	1,121,714,100	1,126,231,100	-	-	-	4,517,000	1,121,714,100	1,126,231,100
11.	สำนักเทคนิค	2,313,200	77,184,600	79,497,800	-	-	-	2,313,200	77,184,600	79,497,800
12.	สำนักการจราจรและขนส่ง	81,616,800	231,984,400	313,601,200	411,646,700	103,000,000	514,646,700	493,263,500	334,984,400	828,247,900
13.	สำนักผังเมือง	2,065,700	112,405,700	114,471,400	110,000,000	26,800,000	136,800,000	112,065,700	139,205,700	251,271,400
14.	สำนักป้องกันและบรรเทา-สาธารณภัย	2,500,000	354,035,000	356,535,000	30,000,000	-	30,000,000	32,500,000	354,035,000	386,535,000
15.	สำนักงบประมาณ-กรุงเทพมหานคร	1,218,800	49,209,300	50,428,100	-	-	-	1,218,800	49,209,300	50,428,100
16.	สำนักยุทธศาสตร์และประเมินผล	20,010,600	472,287,100	492,297,700	-	14,540,000	14,540,000	20,010,600	486,827,100	506,837,700
17.	สำนักสิ่งแวดล้อม	40,242,400	1,138,890,600	1,179,133,000	318,500,000	1,797,647,700	2,116,147,700	358,742,400	2,936,538,300	3,295,280,700
18.	สำนักวัฒนธรรม กีฬา และการท่องเที่ยว	52,633,400	744,437,600	797,071,000	355,900,000	-	355,900,000	408,533,400	744,437,600	1,152,971,000



ลำดับ ที่	หน่วยงาน	ค่าใช้จ่ายประจำ			ค่าใช้จ่ายตามแผนพัฒนา				รวม		
		งบลงทุน	งบดำเนินการ	รวม	งบลงทุน	งบดำเนินการ	รวม		งบลงทุน	งบดำเนินการ	รวม
19.	สำนักพัฒนาสังคม	20,694,400	477,211,100	497,905,500	11,099,100	-	11,099,100		31,793,500	477,211,100	509,004,600
	รวมสำนักและงบกลาง	3,209,328,100	13,308,229,900	16,517,558,000	6,646,415,800	2,456,845,200	9,103,261,000		9,855,743,900	15,765,075,100	25,620,819,000
1.	สำนักงานเขตพระนคร	13,378,000	199,658,700	213,036,700	-	-	-		13,378,000	199,658,700	213,036,700
2.	สำนักงานเขตป้อมปราบ- ศัตรูพ่าย	9,541,400	129,961,500	139,502,900	-	-	-		9,541,400	129,961,500	139,502,900
3.	สำนักงานเขตสัมพันธวงศ์	14,773,300	107,542,500	122,315,800	-	-	-		14,773,300	107,542,500	122,315,800
4.	สำนักงานเขตบางรัก	12,375,100	130,750,300	143,125,400	-	-	-		12,375,100	130,750,300	143,125,400
5.	สำนักงานเขตปทุมวัน	11,174,300	178,337,400	189,511,700	-	-	-		11,174,300	178,337,400	189,511,700
6.	สำนักงานเขตยานนาวา	35,189,300	151,311,600	186,500,900	-	-	-		35,189,300	151,311,600	186,500,900
7.	สำนักงานเขตดุสิต	15,835,300	204,173,400	220,008,700	-	-	-		15,835,300	204,173,400	220,008,700
8.	สำนักงานเขตพญาไท	15,551,000	154,136,800	169,687,800	-	-	-		15,551,000	154,136,800	169,687,800
9.	สำนักงานเขตห้วยขวาง	23,260,700	163,419,100	186,679,800	-	-	-		23,260,700	163,419,100	186,679,800
10.	สำนักงานเขตพระโขนง	19,182,200	144,167,400	163,349,600	-	-	-		19,182,200	144,167,400	163,349,600
11.	สำนักงานเขตบางกะปิ	27,086,600	207,472,000	234,558,600	-	-	-		27,086,600	207,472,000	234,558,600
12.	สำนักงานเขตบางเขน	31,514,100	172,723,400	204,237,500	-	-	-		31,514,100	172,723,400	204,237,500
13.	สำนักงานเขตมีนบุรี	27,136,700	180,846,700	207,983,400	-	-	-		27,136,700	180,846,700	207,983,400
14.	สำนักงานเขตลาดกระบัง	36,133,000	209,002,700	245,135,700	-	-	-		36,133,000	209,002,700	245,135,700
15.	สำนักงานเขตหนองจอก	37,150,500	189,165,800	226,316,300	-	-	-		37,150,500	189,165,800	226,316,300
16.	สำนักงานเขตธนบุรี	23,708,800	198,563,500	222,272,300	-	-	-		23,708,800	198,563,500	222,272,300
17.	สำนักงานเขตคลองสาน	13,839,300	158,228,700	172,068,000	-	-	-		13,839,300	158,228,700	172,068,000
18.	สำนักงานเขตบางกอกใหญ่	21,122,100	130,870,500	151,992,600	-	-	-		21,122,100	130,870,500	151,992,600
19.	สำนักงานเขตบางกอกน้อย	16,910,200	190,535,500	207,445,700	10,000,000	-	10,000,000		26,910,200	190,535,500	217,445,700
20.	สำนักงานเขตตลิ่งชัน	24,576,100	149,304,400	173,880,500	-	-	-		24,576,100	149,304,400	173,880,500
21.	สำนักงานเขตภาษีเจริญ	21,154,500	179,337,200	200,491,700	-	-	-		21,154,500	179,337,200	200,491,700
22.	สำนักงานเขตหนองแขม	25,160,100	159,527,500	184,687,600	-	-	-		25,160,100	159,527,500	184,687,600
23.	สำนักงานเขตบางขุนเทียน	56,205,500	190,024,300	246,229,800	-	-	-		56,205,500	190,024,300	246,229,800
24.	สำนักงานเขตราชบุรีบูรณะ	21,409,200	151,264,700	172,673,900	-	-	-		21,409,200	151,264,700	172,673,900
25.	สำนักงานเขตดอนเมือง	23,282,400	171,716,900	194,999,300	-	-	-		23,282,400	171,716,900	194,999,300
26.	สำนักงานเขตจตุจักร	33,524,200	221,807,500	255,331,700	-	-	-		33,524,200	221,807,500	255,331,700
27.	สำนักงานเขตลาดพร้าว	34,420,500	148,233,000	182,653,500	-	-	-		34,420,500	148,233,000	182,653,500
28.	สำนักงานเขตปทุม	19,080,200	150,569,900	169,650,100	-	-	-		19,080,200	150,569,900	169,650,100

ลำดับ ที่	หน่วยงาน	ค่าใช้จ่ายประจำ			ค่าใช้จ่ายตามแผนพัฒนา			รวม		
		งบลงทุน	งบดำเนินการ	รวม	งบลงทุน	งบดำเนินการ	รวม	งบลงทุน	งบดำเนินการ	รวม
29.	สำนักงานเขตสาทร	18,419,100	140,698,200	159,117,300	-	-	-	18,419,100	140,698,200	159,117,300
30.	สำนักงานเขตบางคอแหลม	33,016,200	150,428,100	183,444,300	-	-	-	33,016,200	150,428,100	183,444,300
31.	สำนักงานเขตบางซื่อ	10,031,200	178,469,600	188,500,800	-	-	-	10,031,200	178,469,600	188,500,800
32.	สำนักงานเขตราชเทวี	7,156,000	162,308,200	169,464,200	-	-	-	7,156,000	162,308,200	169,464,200
33.	สำนักงานเขตคลองเตย	24,465,400	180,426,600	204,892,000	-	-	-	24,465,400	180,426,600	204,892,000
34.	สำนักงานเขตปทุมวัน	38,631,400	183,035,200	221,666,600	-	-	-	38,631,400	183,035,200	221,666,600
35.	สำนักงานเขตบางพลัด	22,007,600	163,433,300	185,440,900	-	-	-	22,007,600	163,433,300	185,440,900
36.	สำนักงานเขตจตุจักร	18,603,900	195,413,300	214,017,200	-	-	-	18,603,900	195,413,300	214,017,200
37.	สำนักงานเขตดินแดง	16,533,800	175,741,500	192,275,300	-	-	-	16,533,800	175,741,500	192,275,300
38.	สำนักงานเขตสวนหลวง	27,937,100	168,863,500	196,800,600	-	-	-	27,937,100	168,863,500	196,800,600
39.	สำนักงานเขตวัฒนา	21,900,200	151,944,800	173,845,000	-	-	-	21,900,200	151,944,800	173,845,000
40.	สำนักงานเขตบางแค	43,925,400	203,758,600	247,684,000	-	-	-	43,925,400	203,758,600	247,684,000
41.	สำนักงานเขตหลักสี่	26,588,000	153,828,300	180,416,300	-	-	-	26,588,000	153,828,300	180,416,300
42.	สำนักงานเขตสายไหม	31,070,000	169,076,700	200,146,700	-	-	-	31,070,000	169,076,700	200,146,700
43.	สำนักงานเขตคันนายาว	30,999,000	114,192,800	145,191,800	-	-	-	30,999,000	114,192,800	145,191,800
44.	สำนักงานเขตสะพานสูง	32,784,900	111,779,600	144,564,500	-	-	-	32,784,900	111,779,600	144,564,500
45.	สำนักงานเขตวังทองหลาง	24,686,400	126,076,100	150,762,500	-	-	-	24,686,400	126,076,100	150,762,500
46.	สำนักงานเขตคลองสามวา	25,571,800	165,058,900	190,630,700	-	-	-	25,571,800	165,058,900	190,630,700
47.	สำนักงานเขตบางนา	25,050,200	141,419,700	166,469,900	-	-	-	25,050,200	141,419,700	166,469,900
48.	สำนักงานเขตทวีวัฒนา	30,695,800	121,189,900	151,885,700	-	-	-	30,695,800	121,189,900	151,885,700
49.	สำนักงานเขตทุ่งครุ	19,335,000	139,950,200	159,285,200	-	-	-	19,335,000	139,950,200	159,285,200
50.	สำนักงานเขตบางบอน	26,650,400	129,701,600	156,352,000	-	-	-	26,650,400	129,701,600	156,352,000
รวมสำนักงานเขต		1,219,733,400	8,149,447,600	9,369,181,000	10,000,000	-	10,000,000	1,229,733,400	8,149,447,600	9,379,181,000
รวมทั้งสิ้น		4,429,061,500	21,457,677,500	25,886,739,000	6,656,415,800	2,456,845,200	9,113,261,000	11,085,477,300	23,914,522,700	35,000,000,000
ร้อยละ		12.65	61.31	73.96	19.02	7.02	26.04	31.67	68.33	100.00

รายละเอียดงบประมาณรายจ่ายประจำปีงบประมาณ พ.ศ. 2549  
จำแนกตามหน่วยงานเป็นค่าใช้จ่ายประจำและค่าใช้จ่ายตามแผนพัฒนากรุงเทพมหานคร



**ตารางที่ 21**  
**รายละเอียดโครงการตามแผนพัฒนากรุงเทพมหานคร**  
**ด้านที่ 1 ด้านการบริหารและการปกครอง**  
**ประจำปีงบประมาณ พ.ศ. 2549**

หน่วยงาน/โครงการ	งบลงทุน	งบดำเนินการ	รวม
<b>สำนักงานเลขานุการสภากรุงเทพมหานคร</b>			
1. โครงการเข้ารถนั่งส่วนกลาง 2 คัน	-	456,000	456,000
2. โครงการเข้ารถโดยสาร ขนาด 12 ที่นั่ง 7 คัน	-	2,142,000	2,142,000
<b>รวม</b>	-	<b>2,598,000</b>	<b>2,598,000</b>
<b>สำนักปลัดกรุงเทพมหานคร</b>			
1. โครงการพัฒนาระบบเทคโนโลยีสารสนเทศเพื่อรองรับ ระบบการบริหารงานบุคคล	-	12,259,500	12,259,500
<b>รวม</b>	-	<b>12,259,500</b>	<b>12,259,500</b>
<b>รวมด้านที่ 1 จำนวน 3 โครงการ</b>	-	<b>14,857,500</b>	<b>14,857,500</b>

รายละเอียดโครงการตามแผนพัฒนากรุงเทพมหานคร  
ด้านที่ 3 ด้านทรัพยากรมนุษย์และสังคม  
ประจำปีงบประมาณ พ.ศ. 2549

หน่วยงาน/โครงการ	งบลงทุน	งบดำเนินการ	รวม
<b>สำนักการแพทย์</b>			
1. โครงการก่อสร้างอาคารที่จอดรถใต้ดิน 4 ชั้น โรงพยาบาลกลาง	40,000,000	-	40,000,000
2. โครงการก่อสร้างอาคารศูนย์เวชศาสตร์การกีฬาและเวชศาสตร์ฟื้นฟู หอพักพยาบาลพร้อมที่จอดรถ	15,000,000	-	15,000,000
3. โครงการก่อสร้างอาคารอเนกประสงค์ 6 ชั้น โรงพยาบาลหลวงพ่อทวีศักดิ์	29,068,500	-	29,068,500
4. โครงการก่อสร้างอาคารอเนกประสงค์โรงพยาบาลหนองจอก	79,200,000	-	79,200,000
5. โครงการก่อสร้างอาคารเวชภัณฑ์กลาง วิทยาลัยแพทยศาสตร์และเวชวิทยบาล	10,000,000	-	10,000,000
<b>รวม</b>	<b>173,268,500</b>	<b>-</b>	<b>173,268,500</b>
<b>สำนักอนามัย</b>			
1. โครงการก่อสร้างอาคารกองเภสัชกรรม	28,450,000	-	28,450,000
2. โครงการจัดตั้งโรงฆ่าสัตว์กรุงเทพมหานคร	538,900,000	-	538,900,000
3. โครงการก่อสร้างอาคารศูนย์ฯ 26 เจ้าคุณพระประยูรวงศ์	18,900,000	-	18,900,000
4. โครงการก่อสร้างอาคารศูนย์ฯ 7 บุญมี ปุระาชรังสรรค์	31,200,000	-	31,200,000
5. โครงการก่อสร้างอาคารศูนย์ฯ 56 ทับเจริญ	15,000,000	-	15,000,000
6. โครงการก่อสร้างอาคารศูนย์ฯ 31 เอ็ม-จิตร ทั้งสุบุตร	15,000,000	-	15,000,000
7. โครงการก่อสร้างบ้านสาสนสงวีย์และสาธาณประโยชน์			
ศูนย์บริการสาธารณสุข 19 วงศ์สว่าง	5,000,000	-	5,000,000

หน่วยงาน/โครงการ	งบลงทุน	งบดำเนินการ	รวม
8. โครงการก่อสร้างบ้านสวนสอวชัยและสาธารณประโยชน์ศูนย์บริการสาธารณสุข 45 ร่มเกล้า	5,000,000	-	5,000,000
<b>รวม</b>	<b>657,450,000</b>	-	<b>657,450,000</b>
<b>สำนักป้องกันและบรรเทาสาธารณภัย</b>			
1. โครงการก่อสร้างสถานีดับเพลิง	30,000,000	-	30,000,000
<b>รวม</b>	<b>30,000,000</b>	-	<b>30,000,000</b>
<b>สำนักวัฒนธรรม กีฬา และการท่องเที่ยว</b>			
1. โครงการก่อสร้างศูนย์เยาวชน 4 เขต	49,000,000	-	49,000,000
2. โครงการก่อสร้างหอศิลป์วัฒนธรรมแห่งกรุงเทพมหานคร	240,900,000	-	240,900,000
3. โครงการก่อสร้างอาคารสนามกีฬาในร่มศูนย์กีฬาเฉลิมพระเกียรติ 72 พรรษา	27,700,000	-	27,700,000
4. โครงการปรับปรุงกายภาพศูนย์กีฬาบางบอน	18,300,000	-	18,300,000
5. โครงการก่อสร้างหอพักโรงเรียนกีฬากรุงเทพมหานครแห่งที่ 3			
ศูนย์กีฬาเฉลิมพระเกียรติ 72 พรรษา	20,000,000	-	20,000,000
<b>รวม</b>	<b>355,900,000</b>	-	<b>355,900,000</b>
<b>สำนักพัฒนาสังคม</b>			
1. โครงการก่อสร้างอาคารโรงเรียนฝึนกายีพกรุงเทพมหานคร (ดินแดง 1)	11,099,100	-	11,099,100
<b>รวม</b>	<b>11,099,100</b>	-	<b>11,099,100</b>
<b>รวมด้านที่ 3 จำนวน 20 โครงการ</b>	<b>1,227,717,600</b>	-	<b>1,227,717,600</b>

**ตารางที่ 23**  
**รายละเอียดโครงการตามแผนพัฒนากรุงเทพมหานคร**  
**ด้านที่ 4 ด้านการจราจร การขนส่ง และสาธารณูปโภค**  
**ประจำปีงบประมาณ พ.ศ. 2549**

หน่วยงาน/โครงการ	งบลงทุน	งบดำเนินการ	รวม
<b>สำนักการโยธา</b>			
1. โครงการก่อสร้างอาคารศาลาว่าการกรุงเทพมหานคร 2 ดินแดง (ระยะที่ 2)	200,000,000	-	200,000,000
2. โครงการก่อสร้างศาลาว่าการกรุงเทพมหานคร 2 ดินแดง (ระยะที่ 3)	460,000,000	-	460,000,000
3. โครงการก่อสร้างศาลาว่าการกรุงเทพมหานคร 2 ดินแดง (ระยะที่ 4)	50,000,000	-	50,000,000
4. โครงการพัฒนาพื้นที่ปิดล้อม	39,691,300	-	39,691,300
5. โครงการต่อเชื่อมถนน ตรอก ซอย	14,166,700	-	14,166,700
6. โครงการก่อสร้างถนนกรุงเทพมหานคร - ร่มเกล้า	80,000,000	-	80,000,000
7. โครงการก่อสร้างถนนพราณิก - พุทธรักษา	2,000,000	-	2,000,000
8. โครงการก่อสร้างปรับปรุงถนนสายประภา	20,000,000	-	20,000,000
9. โครงการถนนสายรองของกรุงเทพมหานคร (เพิ่มเติม)	11,000,000	-	11,000,000
10. โครงการปรับปรุงถนนคูบอน	7,000,000	-	7,000,000
11. โครงการก่อสร้างปรับปรุงถนนศรีนครินทร์จาก บริเวณแยกถนนพัฒนาการ ถึงถนนสุขุมวิท 103	3,000,000	-	3,000,000
12. โครงการก่อสร้างสะพานข้ามทางแยกรัชดาภิเษก กับถนนสาธุประดิษฐ์	33,000,000	-	33,000,000
13. โครงการทางยกระดับถนนรามคำแหง จากแยกลำสาลีถึงคลองบ้านม้า	198,000,000	-	198,000,000
14. โครงการก่อสร้างปรับปรุงถนนเชื่อมสัมพันธ	129,100,000	-	129,100,000

หน่วยงาน/โครงการ	งบลงทุน	งบดำเนินการ	รวม
15. โครงการก่อสร้างปรับปรุงถนนบางบอน 5 จากถนนเอกชัย ถึงถนนเลียบริมคลองภาษีเจริญฝั่งใต้	11,000,000	-	11,000,000
16. โครงการก่อสร้างปรับปรุงถนนบางขุนเทียน- ชายทะเลช่วงจากถนนพระรามที่ 2 ถึงสะพานข้ามคลองเขิงตาแพ	73,000,000	-	73,000,000
17. โครงการบ้านกึ่งวิถีศูนย์ (ระยะที่ 2)	96,390,100	-	96,390,100
18. โครงการจัดซื้อพร้อมติดตั้งสะพานข้ามทางแยกลาดพร้าว	55,857,000	-	55,857,000
19. โครงการก่อสร้างถนนเจ้าคุณทหาร (ด้านฝั่งทิศเหนือ) จากถนนร่มเกล้า ถึงถนนฉลองกรุง	5,000,000	-	5,000,000
20. โครงการจัดซื้อพร้อมติดตั้งสะพานข้ามทางแยกถนนศรีอยุธยา- ถนนพญาไท	109,882,000	-	109,882,000
21. โครงการจัดซื้อพร้อมติดตั้งสะพานข้ามทางแยกถนนพระรามที่ 3- ถนนสาธุประดิษฐ์ตัดใหม่ - ถนนวงแหวนอุตสาหกรรม	99,686,500	-	99,686,500
22. โครงการจัดซื้อพร้อมติดตั้งสะพานข้ามทางแยกถนนดินแดง- ถนนประชาสงเคราะห์(โบสถ์แม่พระฯ)	79,799,700	-	79,799,700
23. โครงการจัดซื้อพร้อมติดตั้งสะพานข้ามทางแยกถนนสุขสวัสดิ์- ถนนพระรามที่ 2	214,979,300	-	214,979,300
24. โครงการจัดซื้อพร้อมติดตั้งสะพานข้ามทางแยกถนนราชวิถี- ถนนพระรามที่ 6	117,632,900	-	117,632,900
25. โครงการก่อสร้างอาคารควบคุมการสูบน้ำ พร้อมเชื่อมและประตูระบายน้ำ บริเวณปากคลองบางยี่ขัน	60,000,000	-	60,000,000
26. โครงการก่อสร้างอุโมงค์ทางคนเดินลอดถนนบริเวณพระบรมราชานุสาวรีย์ สมเด็จพระเจ้าตากสินมหาราชช่วงระหว่างถนนสมเด็จพระเจ้าตากสิน- ถนนอินทรีพิทักษ์	30,850,000	-	30,850,000
27. โครงการทางลอดถนนศรีนครินทร์-ถนนสุขุมวิท 103 (อุดมสุข)	70,000,000	-	70,000,000



หน่วยงาน/โครงการ		งบลงทุน	งบดำเนินการ	รวม
28.	โครงการจัดซื้อพร้อมติดตั้งสะพานบางกะปิ-ถนนพหลโยธินและแยกถนนเสรีไทย-ถนนศรีบูรพา	172,000,000	-	172,000,000
29.	โครงการจัดซื้อพร้อมติดตั้งสะพานข้ามทางแยกถนนเพชรบุรี-ซอยนาหมา	95,000,000	-	95,000,000
30.	โครงการปรับปรุงสะพานเหล็กข้ามทางแยก กลุ่ม A	90,000,000	-	90,000,000
31.	โครงการปรับปรุงสะพานเหล็กข้ามทางแยก กลุ่ม B	118,000,000	-	118,000,000
32.	โครงการปรับปรุงสะพานเหล็กข้ามทางแยก กลุ่ม C	134,000,000	-	134,000,000
33.	โครงการก่อสร้างอาคารโรงเรียนวัดปทุมวนาราม	60,000,000	-	60,000,000
34.	โครงการก่อสร้างอาคารหอพักแพทย์พยาบาลโรงพยาบาลหนองจอก	29,000,000	-	29,000,000
35.	โครงการก่อสร้างทางต่างระดับถนนพัฒนาการ-ถนนอ่อนนุช	30,000,000	-	30,000,000
36.	โครงการก่อสร้างสะพานข้ามแม่น้ำเจ้าพระยา บริเวณถนนราชวงศ์-ถนนท่าดินแดง	5,000,000	-	5,000,000
37.	โครงการถนนพุทธมณฑลสาย 1 ช่วงจากถนนเพชรเกษม ถึงสุดเขตกรุงเทพมหานคร	36,000,000	-	36,000,000
38.	โครงการถนนหทัยราษฎร์ (สุวิทวงศ์-สายใหม่)	30,000,000	-	30,000,000
39.	โครงการถนนไม่ตรีจิตร์และถนนคลองเก่า	17,000,000	-	17,000,000
40.	โครงการสะพานข้ามแยกถนนรามคำแหง-ถนนวงแหวนตะวันออก	45,000,000	-	45,000,000
41.	โครงการจัดซ่อมและเสริมกำลังสะพานข้ามคลองในพื้นที่ กรุงเทพมหานคร	121,000,000	-	121,000,000
รวม		3,253,035,500	-	3,253,035,500
<b>สำนักการจราจรและขนส่ง</b>				
1.	โครงการทางยกระดับคลองภาษีเจริญและส่วนต่อเนื่อง	146,646,700	-	146,646,700
2.	โครงการระบบขนส่งมวลชนกรุงเทพมหานคร	200,000,000	-	200,000,000
3.	โครงการระบบรถโดยสารประจำทางด่วนพิเศษ (BRT)	-	103,000,000	103,000,000
4.	โครงการระบบขนส่งมวลชนกรุงเทพมหานครส่วนต่อขยายสายพหลโยธิน (หมอชิต-สะพานใหม่)	50,000,000	-	50,000,000

หน่วยงาน/โครงการ		งบลงทุน	งบดำเนินการ	รวม
5. โครงการระบบขนส่งมวลชนกรุงเทพมหานครส่วนต่อขยายสายสีลม (ตากสิน-เพชรเกษม)		15,000,000	-	15,000,000
	รวม	411,646,700	103,000,000	514,646,700
	รวมด้านที่ 4 จำนวน 46 โครงการ	3,664,682,200	103,000,000	3,767,682,200

**ตารางที่ 24**  
**รายละเอียดโครงการตามแผนพัฒนากรุงเทพมหานคร**  
**ด้านที่ 5 ด้านผังเมืองและการใช้ที่ดิน**  
**ประจำปีงบประมาณ พ.ศ. 2549**

หน่วยงาน/โครงการ	งบลงทุน	งบดำเนินการ	รวม
<b>สำนักผังเมือง</b>			
1. โครงการจัดทำมาตรฐานด้านผังเมืองของกรุงเทพมหานคร	-	14,800,000	14,800,000
2. โครงการจัดเก็บข้อมูลอาคารในพื้นที่กรุงเทพมหานคร เพื่อการปรับปรุงแผนที่การใช้ประโยชน์ที่ดิน มาตราส่วน 1:4000 ในระบบสารสนเทศภูมิศาสตร์	-	12,000,000	12,000,000
3. โครงการปรับปรุงภูมิทัศน์และก่อสร้างทางเดินริมแม่น้ำเจ้าพระยา ผังชนบุรีจากสะพานพระราม 8 ถึงสะพานพระราม 6	110,000,000	-	110,000,000
<b>รวม</b>	<b>110,000,000</b>	<b>26,800,000</b>	<b>136,800,000</b>
<b>รวมด้านที่ 5 จำนวน 3 โครงการ</b>	<b>110,000,000</b>	<b>26,800,000</b>	<b>136,800,000</b>

**ตารางที่ 25**  
**รายละเอียดโครงการตามแผนพัฒนากรุงเทพมหานคร**  
**ด้านที่ 6 ด้านสิ่งแวดล้อม**  
**ประจำปีงบประมาณ พ.ศ. 2549**

หน่วยงาน/โครงการ	งบลงทุน	งบดำเนินการ	รวม
<b>สำนักการระบายน้ำ</b>			
1. โครงการก่อสร้างอุโมงค์ระบายน้ำ คลองแสนแสบ และคลองลาดพร้าว ลงสู่แม่น้ำเจ้าพระยา	275,000,000	-	275,000,000
2. โครงการก่อสร้างแนวป้องกันน้ำท่วมริมแม่น้ำเจ้าพระยา และ คลองบางกอกน้อย	40,000,000	-	40,000,000
3. โครงการก่อสร้างแนวป้องกันน้ำท่วมริมคลองมหาสวัสดิ์ ช่วง คลองขุนศรีบุรีรักษ์ ถึงคลองทวีวัฒนา	34,284,000	-	34,284,000
4. โครงการก่อสร้างระบบระบายน้ำคลองเปรมประชากรจากตลาดบางซื่อ ถึงระยะที่กำหนดให้	31,606,000	-	31,606,000
5. โครงการก่อสร้างระบบป้องกันน้ำท่วมและระบบระบายน้ำตามโครงการแก้มลิง คลองมหาชัย-คลองสหามชัย	5,000,000	-	5,000,000
6. โครงการก่อสร้างแนวป้องกันน้ำท่วมระบบระบายน้ำและระบบน้ำไหลเวียนแนว คลองด่าน คลองสหามชัยและคลองดาวคะนอง	20,000,000	-	20,000,000
7. โครงการก่อสร้างแนวป้องกันน้ำท่วมระบบ ระบายน้ำและระบบน้ำไหลเวียนในแนว คลองชักพระ	50,000,000	-	50,000,000
8. โครงการก่อสร้างระบบปิดล้อมพื้นที่ลุ่ม บริเวณบึงกุ่ม - บางกะปิ	40,839,000	-	40,839,000
9. โครงการก่อสร้างระบบป้องกันน้ำท่วม ริมคลองบางกอกน้อยช่วงคลองวัดดุสิตาราม ถึงคลองชนหิน	4,050,000	-	4,050,000
10. โครงการก่อสร้างระบบระบายน้ำพื้นที่ลุ่มวังทองหลาง	32,000,000	-	32,000,000

หน่วยงาน/โครงการ	งบลงทุน	งบดำเนินการ	รวม
11. โครงการก่อสร้างอุโมงค์ระบายน้ำจากบึงมะกอกสัน ลงสู่แม่น้ำเจ้าพระยา	290,000,000	-	290,000,000
12. โครงการก่อสร้างสถานีสูบน้ำคลองวัดไถ่	12,540,000	-	12,540,000
13. โครงการก่อสร้างระบบระบายน้ำคลองจิกมิตรมทไทย ตอนคลองแสนแสบ	11,150,000	-	11,150,000
14. โครงการก่อสร้างระบบระบายน้ำถนนแจ้งวัฒนะไปลงสู่คลองบางตลาด	15,000,000	-	15,000,000
15. โครงการก่อสร้างแนวป้องกันน้ำท่วมริมแม่น้ำเจ้าพระยา ช่วงจากคลองโยงอย่างถึงทำนักรางวงศ์	10,000,000	-	10,000,000
16. โครงการก่อสร้างสถานีสูบน้ำคลองยายผื่อน ตอนคลองแสนแสบ	10,000,000	-	10,000,000
17. โครงการก่อสร้างระบบป้องกันน้ำท่วมริมคลองบางกอกน้อย ช่วงคลองเพชรศิเดนท์คองโคตถึงวัดสุวรรณคีรี	10,000,000	-	10,000,000
18. โครงการสำรวจ ออกแบบและจัดทำแผนแม่บทระบบระบายน้ำ ในพื้นที่เขตพญาไท ดินแดง และห้วยขวาง	10,000,000	-	10,000,000
19. โครงการปรับปรุงสถานีสูบน้ำหากลั่น	5,000,000	-	5,000,000
20. โครงการปรับปรุงเพิ่มประสิทธิภาพประตูระบายน้ำ คลองบางสะแก ด้านถนนเทอดไท	5,000,000	-	5,000,000
21. โครงการปรับปรุงเพิ่มประสิทธิภาพประตูระบายน้ำ คลองบางน้ำชน ด้านถนนเทอดไท	5,000,000	-	5,000,000
22. โครงการปรับปรุงระบบระบายน้ำถนนระนอง 1 ถนนกำแพงเพชร 5 และถนนประดิพัทธ์ จากถนนพระราม 6 ถึงคลองเปรมประชากร	10,000,000	-	10,000,000
23. โครงการจ้างเหมาทำความสะอาดท่อระบายน้ำด้วยเครื่องจักร	-	56,000,000	56,000,000
24. โครงการปรับปรุงท่อระบายน้ำซอยสุขุมวิท 11 จากถนนสุขุมวิท ถึงคลองแสนแสบ	4,167,000	-	4,167,000
25. โครงการก่อสร้างเขื่อน ค.ส.ล.(ตาต้อยคลอง) คลองราษฎร์เจริญสุข จากบริเวณจุดปล่อยน้ำทิ้งโรงบำบัดน้ำเสียหนองแขม ถึงคลอง ทวีวัฒนา	10,385,000	-	10,385,000
26. โครงการก่อสร้างเขื่อน ค.ส.ล.(สมอียด้านหลัง) คลองจันทน์จากถนนลาดพร้าว ถึงคลองแสนแสบ	34,380,000	-	34,380,000

หน่วยงาน/โครงการ	งบลงทุน	งบดำเนินการ	รวม
27. โครงการก่อสร้างเขื่อน ค.ส.ล.(ดาตทองคลอง) ถ้ำวางช้างวัดกลางจากคลองแสงแสนสบ ถึงถนนลาดพร้าว	10,979,000	-	10,979,000
28. โครงการปรับปรุงเขื่อน ค.ส.ล.เดิมเป็นแบบตาดทองคลอง พร้อม วางท่อส่งน้ำใต้คลอง คลองนาของ จากบริเวณซอยรัชดาภิเษก 3 ถึงบริเวณถนนประชาสงเคราะห์	15,000,000	-	15,000,000
29. โครงการก่อสร้างเขื่อน ค.ส.ล.คลองไต้ะยอและคลองหัวหมากจาก ถนนรามคำแหง ถึงเขื่อนเดิมบริเวณสุเหร่าลำสาละ	15,000,000	-	15,000,000
30. โครงการก่อสร้างเขื่อน ค.ส.ล.พร้อมวางท่อส่งน้ำใต้คลอง คลองทวีวัฒนา จากบริเวณถนนเพชรเกษมถึงคลองภาษีเจริญ และก่อสร้างสถานีสูบน้ำ	25,000,000	-	25,000,000
31. โครงการก่อสร้างเขื่อน ค.ส.ล. (สมัยรัตนโกสินทร์) คลองหัวหมาก จากเขื่อนเดิม ถึงซอยรามคำแหง 68	5,000,000	-	5,000,000
32. โครงการบำบัดน้ำเสียรวม ระยะที่ 4	38,736,000	-	38,736,000
33. โครงการบำบัดน้ำเสียคลองเตย	225,000,000	-	225,000,000
34. โครงการจ้างเดินระบบบำรุงรักษาและจัดการ บริหารโรงควบคุมคุณภาพน้ำของन्हพรี	-	60,000,000	60,000,000
35. โครงการจ้างเดินระบบ บำรุงรักษาและจัดการ บริหารโรงควบคุมคุณภาพน้ำหนองแขม	-	60,000,000	60,000,000
36. โครงการปรับปรุงระบบรวบรวมน้ำเสียในพื้นที่เกาะรัตนโกสินทร์	5,400,000	-	5,400,000
37. โครงการบำบัดน้ำเสียบางซื่อ	10,000,000	-	10,000,000
38. โครงการจ้างเดินระบบบำรุงรักษาและจัดการบริหาร โรงควบคุมคุณภาพน้ำดินแดง	-	70,000,000	70,000,000
39. โครงการจ้างเดินระบบบำรุงรักษาและจัดการบริหาร โรงควบคุมคุณภาพน้ำจตุจักร	-	43,000,000	43,000,000
<b>รวม</b>	<b>1,325,516,000</b>	<b>289,000,000</b>	<b>1,614,516,000</b>
<b>สำนักสิ่งแวดล้อม</b>			
1. โครงการจัดการเก็บขยะมูลฝอยแบบอัด ขนาด 5 ตัน	-	167,830,700	167,830,700
2. โครงการเช่ารถเก็บขยะมูลฝอยแบบอัด ขนาด 5 ตัน ระยะที่ 2	-	109,766,200	109,766,200
3. โครงการเช่ารถเก็บขยะมูลฝอยแบบอัด ขนาด 2 ตัน	-	63,442,300	63,442,300
4. โครงการเช่ารถเก็บขยะมูลฝอยแบบยกภาชนะรองรับมูลฝอย ขนาด 8 ลบ.ม.	-	74,600,200	74,600,200

หน่วยงาน/โครงการ	งบลงทุน	งบดำเนินการ	รวม
5. โครงการจ้างเหมาเอกชนทำความสะอาดถนนและสิ่งก่อสร้าง พื้นที่ 1 (กลุ่มเจ้าพระยา)	-	5,700,000	5,700,000
6. โครงการจัดหารถกวาดฝุ่นเพื่อทำความสะอาดถนน ตรอก ซอย ในพื้นที่ กรุงเทพมหานคร	-	19,170,000	19,170,000
7. โครงการจัดการเก็บขนมูลฝอยเพื่อเพิ่มประสิทธิภาพในการเก็บขนมูลฝอยบนถนนสายหลักและสาขาย่อย	-	11,235,400	11,235,400
8. โครงการจ้างเหมาเอกชนควบคุมโรงงานกำจัดสิ่งปฏิกูล หนองแอ่ง ระยะที่ 3	-	40,024,300	40,024,300
9. โครงการก่อสร้างสถานีขนถ่ายมูลฝอย(ระบบใหม่)	260,000,000	-	260,000,000
10. โครงการจ้างเหมาเอกชนปรับปรุงโรงงานพร้อมเดินเครื่องจักรโรงงานกำจัดมูลฝอยขนาด 1,000 ตัน/วัน ที่โรงงานกำจัดมูลฝอยอ่อนนุช	-	119,320,000	119,320,000
11. โครงการจ้างเหมาเอกชนขนมูลฝอยและนำไปทำลาย โดยวิธีฝังกลบอย่างถูกสุขลักษณะ โดยอัดและห่อมูลฝอย ด้วยแผ่นพลาสติก (WRAPPING)	-	327,230,400	327,230,400
12. โครงการจ้างเหมาเอกชนขนมูลฝอยจากสถานีถ่ายมูลฝอย ทำแฉ่ง เขตบางเขนและนำไปทำลายโดยวิธีฝังกลบอย่างถูก สุลักษณะ(แบบใหม่) ระยะที่ 2	-	271,420,300	271,420,300
13. โครงการจ้างเหมาเอกชนขนมูลฝอยจากโรงงานกำจัดมูลฝอย หนองแขมและนำไปทำลายโดยวิธีฝังกลบอย่างถูกสุขลักษณะ (แบบใหม่) ระยะที่ 2	-	350,697,200	350,697,200
14. โครงการก่อสร้างอาคารที่พักอาศัยของสำนักงานรักษาความสะอาด บริเวณโรงงานกำจัดมูลฝอยอ่อนนุชและหนองแขม	25,000,000	-	25,000,000
15. โครงการจ้างเหมาเอกชนเก็บขนและกำจัดมูลฝอยติดเชื้อ ระยะที่ 2	-	26,230,500	26,230,500
16. โครงการจ้างเหมาเอกชนขนมูลฝอยจากสถานีขนถ่ายมูลฝอยระบบใหม่ ศูนย์กำจัดมูลฝอยหนองแขมและนำไปทำลายโดยวิธีฝังกลบ อย่างถูกสุขลักษณะ	-	10,000,000	10,000,000
17. โครงการจ้างเหมาเอกชนจัดการมูลฝอยแบบผสมผสาน ที่ศูนย์กำจัดมูลฝอยอ่อนนุช	-	1,000,000	1,000,000
18. โครงการเช่ารถเก็บขนมูลฝอยแบบอัตโนมัติขนาด 5 ตัน ระยะที่ 3	-	70,419,800	70,419,800
19. โครงการเช่ารถเก็บขนมูลฝอยแบบอัตโนมัติขนาด 2 ตัน ระยะที่ 2	-	29,916,900	29,916,900

หน่วยงาน/โครงการ		งบลงทุน	งบดำเนินการ	รวม
20.	โครงการก่อสร้างโรงพยาบาลก๊วยเปี๊ยะบริเวณโรงงานกำจัดมูลฝอยอ่อนนุช	25,000,000	-	25,000,000
21.	โครงการเช่ารถเก็บขนมูลฝอยแบบกระบะท้าย ขนาด 6 ตัน	-	65,203,500	65,203,500
22.	โครงการเช่าภาชนะรองรับมูลฝอย ขนาด 3 ลบ.ม.	-	2,460,000	2,460,000
23.	โครงการเช่าภาชนะรองรับมูลฝอย ขนาด 8 ลบ.ม.	-	3,060,000	3,060,000
24.	โครงการเช่ารถบรรทุกหน้าอเนกประสงค์	-	20,520,000	20,520,000
25.	โครงการเช่ารถบรรทุกหน้าอเนกประสงค์ ระยะที่ 2	-	8,400,000	8,400,000
26.	โครงการปรับปรุงสวนวีรเบญจทัศ	5,000,000	-	5,000,000
27.	โครงการปรับปรุงสวนลุมพินี	3,500,000	-	3,500,000
<b>รวม</b>		<b>318,500,000</b>	<b>1,797,647,700</b>	<b>2,116,147,700</b>
<b>สำนักงานเขตบางกอกน้อย</b>				
1.	โครงการก่อสร้างเขื่อน ค.ส.ล. (ดาดท้องคลอง) คลองวัดเจ้าอาม	10,000,000	-	10,000,000
จากบริเวณเขื่อนเดิมถึงบริเวณถนนบางขุนนนท์				
<b>รวม</b>		<b>10,000,000</b>	<b>-</b>	<b>10,000,000</b>
<b>รวมด้านที่ 6 จำนวน 67 โครงการ</b>		<b>1,654,016,000</b>	<b>2,086,647,700</b>	<b>3,740,663,700</b>



**ตารางที่ 26**  
**รายละเอียดโครงการตามแผนพัฒนากรุงเทพมหานคร**  
**ด้านที่ 7 ด้านเทคโนโลยีสารสนเทศ**  
**ประจำปีงบประมาณ พ.ศ. 2549**

หน่วยงาน/โครงการ	งบลงทุน	งบดำเนินการ	รวม
<b>สำนักงานศึกษา</b>			
1. โครงการคอมพิวเตอร์เพื่อการศึกษา	-	123,000,000	123,000,000
2. โครงการคอมพิวเตอร์เพื่อการศึกษา ระยะที่ 2	-	88,000,000	88,000,000
<b>รวม</b>	-	<b>211,000,000</b>	<b>211,000,000</b>
<b>สำนักยุทธศาสตร์และประเมินผล</b>			
1. โครงการจ้างผู้ให้บริการศูนย์ กทม. 1555	-	14,540,000	14,540,000
<b>รวม</b>	-	<b>14,540,000</b>	<b>14,540,000</b>
<b>รวมด้านที่ 7 จำนวน 3 โครงการ</b>	-	<b>225,540,000</b>	<b>225,540,000</b>

**ตารางที่ 27**  
**งบประมาณรายจ่ายของโครงการ ประจำปีงบประมาณ พ.ศ. 2549**  
**จำแนกตามด้านของแผนพัฒนากรุงเทพมหานคร**

ด้าน / โครงการ	โครงการต่อเนื่อง	โครงการใหม่	รวม
<b>ด้านที่ 1</b> <b>ด้านการบริหารและการปกครอง</b>			
1. โครงการเช่ารถนั่งส่วนกลาง 2 คัน	-	456,000	456,000
2. โครงการเช่ารถโดยสาร ขนาด 12 ที่นั่ง 7 คัน	-	2,142,000	2,142,000
3. โครงการพัฒนาระบบเทคโนโลยีสารสนเทศเพื่อรองรับระบบการบริหารงานบุคคล	-	12,259,500	12,259,500
<b>รวมด้านที่ 1 จำนวน 3 โครงการ</b>	-	<b>14,857,500</b>	<b>14,857,500</b>
<b>ด้านที่ 3</b> <b>ด้านทรัพยากรมนุษย์และสังคม</b>			
1. โครงการก่อสร้างอาคารที่จอดรถใต้ดิน 4 ชั้น โรงพยาบาลกลาง	40,000,000	-	40,000,000
2. โครงการก่อสร้างอาคารศูนย์เวชศาสตร์การกีฬาและ เวชศาสตร์ฟื้นฟู หอพักพยาบาล พร้อมที่จอดรถ	15,000,000	-	15,000,000
3. โครงการก่อสร้างอาคารอเนกประสงค์ 6 ชั้น โรงพยาบาลหลวงพ่อบุญศิริกิติฯ	29,068,500	-	29,068,500
4. โครงการก่อสร้างอาคารอเนกประสงค์โรงพยาบาลหนองจอก	79,200,000	-	79,200,000
5. โครงการก่อสร้างอาคารเวชภัณฑ์กลาง วิทยาลัยแพทยศาสตร์และเวชศิริพยาบาล	-	10,000,000	10,000,000
6. โครงการก่อสร้างอาคารกองเภสัชกรรม	28,450,000	-	28,450,000

ด้าน / โครงการ		โครงการต่อเนื่อง	โครงการใหม่	รวม
7.	โครงการจัดตั้งโรงฆ่าสัตว์กรุงเทพมหานคร	538,900,000	-	538,900,000
8.	โครงการก่อสร้างอาคารศูนย์ฯ 26 เจ้าคุณพระประยูรวงศ์	18,900,000	-	18,900,000
9.	โครงการก่อสร้างอาคารศูนย์ฯ 7 บุญมี ปุรุราชรังสรรค์	31,200,000	-	31,200,000
10.	โครงการก่อสร้างอาคารศูนย์ฯ 56 ทับเจริญ	-	15,000,000	15,000,000
11.	โครงการก่อสร้างอาคารศูนย์ฯ 31 เอ็ม-จิตร ทั้งสุบุตร	-	15,000,000	15,000,000
12.	โครงการก่อสร้างบ้านสามสอยวัยและสาธารณสุขประโยชน์ ศูนย์บริการสาธารณสุข 19 วงศ์สว่าง	-	5,000,000	5,000,000
13.	โครงการก่อสร้างบ้านสามสอยวัยและสาธารณสุขประโยชน์ ศูนย์บริการสาธารณสุข 45 ร่มเกล้า	-	5,000,000	5,000,000
14.	โครงการก่อสร้างสถานีดับเพลิง	-	30,000,000	30,000,000
15.	โครงการก่อสร้างศูนย์เยาวชน 4 เขต	-	49,000,000	49,000,000
16.	โครงการก่อสร้างหอศิลป์วัฒนธรรมแห่งกรุงเทพมหานคร	240,900,000	-	240,900,000
17.	โครงการก่อสร้างอาคารสนามกีฬาในร่มศูนย์กีฬาเฉลิมพระเกียรติ 72 พรรษา	27,700,000	-	27,700,000
18.	โครงการปรับปรุงกายภาพศูนย์กีฬาบางบอน	-	18,300,000	18,300,000
19.	โครงการก่อสร้างหอพักโรงเรียนกีฬากรุงเทพมหานครแห่งที่ 3 ศูนย์กีฬาเฉลิมพระเกียรติ 72 พรรษา	-	20,000,000	20,000,000
20.	โครงการก่อสร้างอาคารโรงเรียนฝึกลายซี้พ กรุงเทพมหานคร (ดินแดง 1)	11,099,100	-	11,099,100
รวมด้านที่ 3 จำนวน 20 โครงการ		1,060,417,600	167,300,000	1,227,717,600
ด้านที่ 4				
ด้านการจราจร การขนส่ง และสาธารณสุข				
1.	โครงการก่อสร้างอาคารศาลาว่าการกรุงเทพมหานคร 2 ดินแดง (ระยะที่ 2)	200,000,000	-	200,000,000
2.	โครงการก่อสร้างศาลาว่าการกรุงเทพมหานคร 2 ดินแดง (ระยะที่ 3)	460,000,000	-	460,000,000

ด้าน / โครงการ	โครงการต่อเนื่อง	โครงการใหม่	รวม
3. โครงการก่อสร้างศาลาว่าการกรุงเทพมหานคร 2 ดินแดง (ระยะที่ 4)	-	50,000,000	50,000,000
4. โครงการพัฒนาพื้นที่ปิดล้อม	39,691,300	-	39,691,300
5. โครงการต่อเชื่อมถนน ตรอก ซอย	14,166,700	-	14,166,700
6. โครงการก่อสร้างถนนกรุงเทพมหานคร - ร่มเกล้า	80,000,000	-	80,000,000
7. โครงการก่อสร้างถนนพหลโยธิน - พุทธมณฑลสาย 4	2,000,000	-	2,000,000
8. โครงการก่อสร้างปรับปรุงถนนสายรอง	20,000,000	-	20,000,000
9. โครงการถนนสายรองของกรุงเทพมหานคร (เพิ่มเติม)	11,000,000	-	11,000,000
10. โครงการปรับปรุงถนนคูบอน	7,000,000	-	7,000,000
11. โครงการก่อสร้างปรับปรุงถนนศรีนครินทร์จาก บริเวณแยกถนนพัฒนาการถึงถนนสุขุมวิท 103	3,000,000	-	3,000,000
12. โครงการก่อสร้างสะพานข้ามทางแยกรัชดาภิเษก กับถนนสาธุประดิษฐ์	33,000,000	-	33,000,000
13. โครงการทางยกระดับถนนรามคำแหง จากแยกลำสาลีถึงคลองบ้านม้า	198,000,000	-	198,000,000
14. โครงการก่อสร้างปรับปรุงถนนเชื่อมสัมพันธวงศ์	129,100,000	-	129,100,000
15. โครงการก่อสร้างปรับปรุงถนนบางบอน 5 จากถนนเอกชัยถึงถนนเลียบคลองภาษีเจริญฝั่งใต้	11,000,000	-	11,000,000
16. โครงการก่อสร้างปรับปรุงถนนบางขุนเทียน- ชายทะเลช่วงจากถนนพระรามที่ 2 ถึงสะพานข้ามคลองเชิงเตาเผา	73,000,000	-	73,000,000
17. โครงการบ้านกึ่งวิถีสุขุมวิท (ระยะที่ 2)	96,390,100	-	96,390,100
18. โครงการจัดซื้อพร้อมติดตั้งสะพานข้ามทางแยกลาดพร้าว	55,857,000	-	55,857,000
19. โครงการก่อสร้างถนนเจ้าคุณทหาร (ด้านฝั่งทิศเหนือ) จากถนนร่มเกล้าถึงถนนผลองกรุง	5,000,000	-	5,000,000
20. โครงการจัดซื้อพร้อมติดตั้งสะพานข้ามทางแยกนครศรีอยุธยา- ถนนพญาไท	109,882,000	-	109,882,000

ด้าน / โครงการ	โครงการต่อเนื่อง	โครงการใหม่	รวม
21. โครงการจัดซื้อพร้อมติดตั้งสะพานข้ามทางแยกถนนพระรามที่ 3- ถนนสาธุประดิษฐ์ตัดใหม่ - ถนนวงแหวนอุตสาหกรรม	99,686,500	-	99,686,500
22. โครงการจัดซื้อพร้อมติดตั้งสะพานข้ามทางแยกถนนดินแดง- ถนนประชาสงเคราะห์ (โบสถ์แม่พระฯ)	79,799,700	-	79,799,700
23. โครงการจัดซื้อพร้อมติดตั้งสะพานข้ามทางแยกถนนสุขสวัสดิ์- ถนนพระรามที่ 2	214,979,300	-	214,979,300
24. โครงการจัดซื้อพร้อมติดตั้งสะพานข้ามทางแยกถนนราชวิถี- ถนนพระรามที่ 6	117,632,900	-	117,632,900
25. โครงการก่อสร้างอาคารควบคุมการสูบน้ำ พร้อมเชื่อมและประตูละบายน้ำ บริเวณปากคลองบางยี่ขัน	60,000,000	-	60,000,000
26. โครงการก่อสร้างอุโมงค์ทางคนเดินลอดถนนบริเวณพระบรมราชานุสาวรีย์- สมเด็จพระเจ้าตากสินมหาราช ช่วงระหว่างถนนสมเด็จพระเจ้าตากสิน- ถนนอินทรพิทักษ์	30,850,000	-	30,850,000
27. โครงการทางลอดถนนศรีนครินทร์-ถนนสุขุมวิท 103 (อุดมสุข)	70,000,000	-	70,000,000
28. โครงการจัดซื้อพร้อมติดตั้งสะพานบางกะปิ-ถนนพหลโยธินและ แยกถนนเสรีไทย-ถนนศรีบูรพา	172,000,000	-	172,000,000
29. โครงการจัดซื้อพร้อมติดตั้งสะพานข้ามทางแยกถนนเพชรบุรี-ซอยนาหน้า	95,000,000	-	95,000,000
30. โครงการปรับปรุงสะพานเหล็กข้ามทางแยก กลุ่ม A	90,000,000	-	90,000,000
31. โครงการปรับปรุงสะพานเหล็กข้ามทางแยก กลุ่ม B	118,000,000	-	118,000,000
32. โครงการปรับปรุงสะพานเหล็กข้ามทางแยก กลุ่ม C	134,000,000	-	134,000,000
33. โครงการก่อสร้างอาคารเรียนวัดปทุมวนาราม	60,000,000	-	60,000,000
34. โครงการก่อสร้างอาคารหอพักแพทย์พยาบาลโรงพยาบาลหนองจอก	29,000,000	-	29,000,000
35. โครงการก่อสร้างทางต่างระดับถนนพัฒนาการ-ถนนอ่อนนุช	-	30,000,000	30,000,000
36. โครงการก่อสร้างสะพานข้ามแม่น้ำเจ้าพระยา บริเวณถนนราชวงศ์-ถนนทำดินแดง	-	5,000,000	5,000,000
37. โครงการถนนพหลโยธินสาย 1 ช่วงจากถนนเพชรเกษม ถึงสุดเขตกรุงเทพมหานคร	-	36,000,000	36,000,000

ด้าน / โครงการ		โครงการต่อเนื่อง	โครงการใหม่	รวม
38.	โครงการถนนหนทางสัญจร (สุวินทวงศ์-สายใหม่)	-	30,000,000	30,000,000
39.	โครงการถนนไม่ตริจิตร์และถนนคลองเก่า	-	17,000,000	17,000,000
40.	โครงการสะพานข้ามแยกถนนรามคำแหง-ถนนวงแหวนตะวันออก	-	45,000,000	45,000,000
41.	โครงการจัดซ่อมและเสริมกำลังสะพานข้ามคลองในพื้นที่ กรุงเทพมหานคร	121,000,000	-	121,000,000
42.	โครงการทางยกระดับคลองภาษีเจริญและส่วนต่อเนื่อง	146,646,700	-	146,646,700
43.	โครงการระบบขนส่งมวลชนกรุงเทพมหานคร	200,000,000	-	200,000,000
44.	โครงการระบบรถโดยสารประจำทางด่วนพิเศษ (BRT)	-	103,000,000	103,000,000
45.	โครงการระบบขนส่งมวลชนกรุงเทพมหานครส่วนต่อขยาย สายพลโยธิน (หมอชิต-สะพานใหม่)	-	50,000,000	50,000,000
46.	โครงการระบบขนส่งมวลชนกรุงเทพมหานครส่วนต่อขยาย สายสีลม (ตากสิน-เพชรเกษม)	-	15,000,000	15,000,000
รวมด้านที่ 4 จำนวน 46 โครงการ		3,386,682,200	381,000,000	3,767,682,200
ด้านที่ 5				
ด้านผังเมืองและการใช้ที่ดิน				
1.	โครงการจัดทำมาตรฐานด้านผังเมืองของกรุงเทพมหานคร	-	14,800,000	14,800,000
2.	โครงการจัดเก็บข้อมูลอาคารในพื้นที่กรุงเทพมหานคร เพื่อการปรับปรุงแผนที่ใช้ประโยชน์ที่ดิน มาตราส่วน 1:4000 ในระบบสารสนเทศภูมิศาสตร์	-	12,000,000	12,000,000
3.	โครงการปรับปรุงภูมิทัศน์และก่อสร้างทางเดินริมแม่น้ำเจ้าพระยา ฝั่งธนบุรี จากสะพานพระราม 8 ถึงสะพานพระราม 6	-	110,000,000	110,000,000
รวมด้านที่ 5 จำนวน 3 โครงการ		-	136,800,000	136,800,000

ด้านที่ 6 ด้านสิ่งแวดล้อม	ด้าน / โครงการ	โครงการต่อเนื่อง	โครงการใหม่	รวม
1.	โครงการก่อสร้างอุโมงค์ระบายน้ำ คลองแสนแสบ และคลอง ลำดวนสู่แม่น้ำเจ้าพระยา	275,000,000	-	275,000,000
2.	โครงการก่อสร้างแนวป้องกันน้ำท่วมริมแม่น้ำเจ้าพระยา และ คลองบางกอกน้อย	40,000,000	-	40,000,000
3.	โครงการก่อสร้างแนวป้องกันน้ำท่วมริมคลองมหาสวัสดิ์ ช่วง คลองขุนศรีบุรีรักษ์ ถึงคลองทวีพัฒนา	34,284,000	-	34,284,000
4.	โครงการก่อสร้างระบบระบายน้ำคลองเปรมประชากร จากตลาดบางซื่อถึงระยะที่กำหนดให้	31,606,000	-	31,606,000
5.	โครงการก่อสร้างระบบป้องกันน้ำท่วมและระบบระบายน้ำ ตามโครงการแก้มลิงคลองมหาชัย- คลองสนามชัย	5,000,000	-	5,000,000
6.	โครงการก่อสร้างแนวป้องกันน้ำท่วมระบบ ระบายน้ำและระบบน้ำไหลเวียน	20,000,000	-	20,000,000
7.	โครงการก่อสร้างแนวป้องกันน้ำท่วมระบบ ระบายน้ำและระบบน้ำไหลเวียน	50,000,000	-	50,000,000
8.	โครงการก่อสร้างระบบปิดล้อมพื้นที่ลุ่ม บริเวณบึงกุ่ม - บางกะปิ	40,839,000	-	40,839,000
9.	โครงการก่อสร้างระบบป้องกันน้ำท่วม ริมคลองบางกอกน้อยช่วงคลองวัดดุสิตาราม ถึงคลองชนหิน	4,050,000	-	4,050,000
10.	โครงการก่อสร้างระบบระบายน้ำพื้นที่ลุ่มวังทองหลาง	32,000,000	-	32,000,000
11.	โครงการก่อสร้างอุโมงค์ระบายน้ำจากบึงมะลิลงสู่แม่น้ำเจ้าพระยา	290,000,000	-	290,000,000
12.	โครงการก่อสร้างสถานีสูบน้ำคลองวัดไ้เตย	12,540,000	-	12,540,000
13.	โครงการก่อสร้างระบบระบายน้ำคลองจิกมิตรมหายไทย ตอนคลองแสนแสบ	11,150,000	-	11,150,000
14.	โครงการก่อสร้างระบบระบายน้ำถนนแจ้งวัฒนะไปลงสู่คลองบางตลาด	-	15,000,000	15,000,000

ด้าน / โครงการ	โครงการต่อเนื่อง	โครงการใหม่	รวม
15. โครงการก่อสร้างแนวป้องกันน้ำท่วมริมแม่น้ำเจ้าพระยา ช่วงจาก คลองโอง่างถึงท่าหน้าราชวงศ์	-	10,000,000	10,000,000
16. โครงการก่อสร้างสถานีสูบน้ำคลองยายเดือน ตอนคลองแสนแสบ	-	10,000,000	10,000,000
17. โครงการก่อสร้างระบบป้องกันน้ำท่วมริมคลองบางกอกน้อย ช่วง คลองเพชรศิเดนท์คอนโดถึงวัดสุวรรณคีรี	-	10,000,000	10,000,000
18. โครงการสำรวจ ออกแบบและจัดทำแผนแม่บทระบบระบายน้ำ ในพื้นที่เขตพญาไท ดินแดงและห้วยขวาง	-	10,000,000	10,000,000
19. โครงการปรับปรุงสถานีสูบน้ำหาลินจี่	-	5,000,000	5,000,000
20. โครงการปรับปรุงเพิ่มประสิทธิภาพประตูระบายน้ำ คลองบางสะแก ด้านถนนเทอดไท	-	5,000,000	5,000,000
21. โครงการปรับปรุงเพิ่มประสิทธิภาพประตูระบายน้ำ คลองบางน้ำชน ด้านถนนเทอดไท	-	5,000,000	5,000,000
22. โครงการปรับปรุงระบบระบายน้ำถนนวนอง 1 ถนนวนกัแพงเพชร 5 และถนนวนประดิพัทธ์จากถนนวนพระราม 6 ถึงคลองเปรมประชากร	-	10,000,000	10,000,000
23. โครงการจ้างเหมาทำความสะอาดท่อระบายน้ำด้วยเครื่องจักร	-	56,000,000	56,000,000
24. โครงการปรับปรุงท่อระบายน้ำซอยสุขุมวิท 11 จากถนนวนสุขุมวิท ถึงคลองแสนแสบ	-	4,167,000	4,167,000
25. โครงการก่อสร้างเขื่อน ค.ส.ล.(ดาตถ้องคลอง) คลองราชบุรีเจริญสุขจากบริเวณจุดปล่อยน้ำทิ้งโรงบำบัดน้ำเสียหนองแขม ถึงคลองทวีวัฒนา	10,385,000	-	10,385,000
26. โครงการก่อสร้างเขื่อน ค.ส.ล.(สมยี่ด้าหลัง) คลองจันทน์จากถนนวนลาดพร้าวถึงคลองแสนแสบ	34,380,000	-	34,380,000
27. โครงการก่อสร้างเขื่อน ค.ส.ล.(ดาตถ้องคลอง) ลำรางข้างวัดกลางจากคลองแสนแสบถึงถนนวนลาดพร้าว	10,979,000	-	10,979,000
28. โครงการปรับปรุงเขื่อน ค.ส.ล.เดิมเป็นแบบดาตถ้องคลอง พร้อม วางท่อส่งน้ำใต้คลองคลองนาซอ จากบริเวณซอยรัชดาภิเษก 3 ถึงบริเวณถนนวนประชาสงเคราะห์	-	15,000,000	15,000,000
29. โครงการก่อสร้างเขื่อน ค.ส.ล.คลองใต้ะยอและคลองหัวหมากจาก ถนนวนคำแหงถึงเขื่อนเดิมบริเวณสุหร้าลำสาละ	-	15,000,000	15,000,000



ด้าน / โครงการ	โครงการต่อเนื่อง	โครงการใหม่	รวม
30. โครงการก่อสร้างเขื่อน ค.ส.ล.พร้อมวางท่อส่งน้ำใต้คลอง คลองทวีพัฒนา จากบริเวณถนนพรเกษมถึงคลองภาษีเจริญ และก่อสร้างสถานีสูบน้ำ	-	25,000,000	25,000,000
31. โครงการก่อสร้างเขื่อน ค.ส.ล. (สมัยถัดมาหลัง) คลองหัวหมาก จากเขื่อนเดิมถึงซอยรามคำแหง 68	-	5,000,000	5,000,000
32. โครงการบำบัดน้ำเสียรวม ระยะที่ 4	38,736,000	-	38,736,000
33. โครงการบำบัดน้ำเสียคลองเคย	225,000,000	-	225,000,000
34. โครงการจ้างเดินระบบบำรุงรักษาและจัดการ บริหารโรงควบคุมคุณภาพน้ำของนนทบุรี	60,000,000	-	60,000,000
35. โครงการจ้างเดินระบบ บำรุงรักษาและจัดการ บริหารโรงควบคุมคุณภาพน้ำหนองแขม	60,000,000	-	60,000,000
36. โครงการปรับปรุงระบบรวมน้ำเสียในพื้นที่เกาะรัตนโกสินทร์	5,400,000	-	5,400,000
37. โครงการบำบัดน้ำเสียบางซื่อ	-	10,000,000	10,000,000
38. โครงการจ้างเดินระบบบำรุงรักษาและจัดการบริหาร โรงควบคุมคุณภาพน้ำดินแดง	-	70,000,000	70,000,000
39. โครงการจ้างเดินระบบบำรุงรักษาและจัดการบริหาร โรงควบคุมคุณภาพน้ำจตุจักร	-	43,000,000	43,000,000
40. โครงการเช่ารถบรรทุกน้ำอเนกประสงค์	20,520,000	-	20,520,000
41. โครงการจัดหารถเก็บขนมูลฝอยแบบอัด ขนาด 5 ตัน	167,830,700	-	167,830,700
42. โครงการเช่ารถเก็บขนมูลฝอยแบบอัด ขนาด 5 ตัน ระยะที่ 2	109,766,200	-	109,766,200
43. โครงการเช่ารถเก็บขนมูลฝอยแบบอัด ขนาด 2 ตัน	63,442,300	-	63,442,300
44. โครงการเช่ารถเก็บขนมูลฝอยแบบยกภาชนะรองรับมูลฝอย ขนาด 8 ลบ.ม.	74,600,200	-	74,600,200
45. โครงการจ้างเหมาเอกชนทำความสะอาดถนนและสิ่งก่อสร้าง พื้นที่ 1 (กลุ่มเจ้าพระยา)	5,700,000	-	5,700,000
46. โครงการจัดหารถดูดฝุ่นเพื่อทำความสะอาดถนน ตรอก ซอย ในพื้นที่กรุงเทพมหานคร	19,170,000	-	19,170,000

ด้าน / โครงการ	โครงการต่อเนื่อง	โครงการใหม่	รวม
47. โครงการจัดการเก็บขยะมูลฝอยเพื่อเพิ่มประสิทธิภาพในการเก็บขยะมูลฝอยบนถนนสายหลักและสายรอง	11,235,400	-	11,235,400
48. โครงการจ้างเหมาเอกชนควบคุมโรงงานกำจัดสิ่งปฏิกูล หนองแซม ระยะที่ 3	40,024,300	-	40,024,300
49. โครงการก่อสร้างสถานีขนถ่ายมูลฝอย(ระบบใหม่)	260,000,000	-	260,000,000
50. โครงการจ้างเหมาเอกชนปรับปรุงโรงงานพร้อมเดินเครื่องจักรโรงงานกำจัดมูลฝอยขนาด 1,000 ตัน/วัน ที่โรงงานกำจัดมูลฝอยอ่อนนุช	119,320,000	-	119,320,000
51. โครงการจ้างเหมาเอกชนมูลฝอยและนำไปทำลายโดยวิธีฝังกลบอย่างถูกสุขลักษณะโดยอัดและห่อมูลฝอย ด้วยแผ่นพลาสติก (WRAPPING)	327,230,400	-	327,230,400
52. โครงการจ้างเหมาเอกชนขนมูลฝอยจากสถานีขนถ่ายมูลฝอยท่าแร่ จังหวัดบึงกาฬและนำไปทำลายโดยวิธีฝังกลบอย่างถูก สุลักษณะ(แบบใหม่) ระยะที่ 2	271,420,300	-	271,420,300
53. โครงการจ้างเหมาเอกชนมูลฝอยจากโรงงานกำจัดมูลฝอยหนองแขมและนำไปทำลายโดยวิธีฝังกลบอย่างถูกสุขลักษณะ (แบบใหม่) ระยะที่ 2	350,697,200	-	350,697,200
54. โครงการก่อสร้างอาคารที่พักอาศัยของสำนักงานรักษาความสะอาดบริเวณโรงงานกำจัดมูลฝอยอ่อนนุชและหนองแขม	25,000,000	-	25,000,000
55. โครงการจ้างเหมาเอกชนเก็บขนและกำจัดมูลฝอยติดเชื้อ ระยะที่ 2	26,230,500	-	26,230,500
56. โครงการจ้างเหมาเอกชนขนมูลฝอยจากสถานีขนถ่ายมูลฝอยระบบใหม่ ศูนย์กำจัดมูลฝอยหนองแขมและนำไปทำลายโดยวิธีฝังกลบ อย่างถูกสุขลักษณะ	-	10,000,000	10,000,000
57. โครงการจ้างเหมาเอกชนจัดการมูลฝอยแบบผสมผสาน ที่ศูนย์กำจัดมูลฝอยอ่อนนุช	-	1,000,000	1,000,000
58. โครงการเช่ารถเก็บขนมูลฝอยแบบอัตโนมัติขนาด 5 ตัน ระยะที่ 3	-	70,419,800	70,419,800
59. โครงการเช่ารถเก็บขนมูลฝอยแบบอัตโนมัติขนาด 2 ตัน ระยะที่ 2	-	29,916,900	29,916,900
60. โครงการก่อสร้างโรงหมักปุ๋ยบริเวณโรงงานกำจัดมูลฝอยอ่อนนุช	-	25,000,000	25,000,000
61. โครงการเช่ารถเก็บขนมูลฝอยแบบกระบะท้าย ขนาด 6 ตัน	-	65,203,500	65,203,500

ด้าน / โครงการ		โครงการต่อเนื่อง	โครงการใหม่	รวม
62.	โครงการเข้าภาชนะรองรับมูลฝอย ขนาด 3 ลบ.ม.	-	2,460,000	2,460,000
63.	โครงการเข้าภาชนะรองรับมูลฝอย ขนาด 8 ลบ.ม.	-	3,060,000	3,060,000
64.	โครงการเข้ารถบรรทุกหน้าเอแบคประสงค์ ระยะที่ 2	8,400,000	-	8,400,000
65.	โครงการปรับปรุงสวนวีรเบญจทัศ	-	5,000,000	5,000,000
66.	โครงการปรับปรุงสวนลุมพินี	-	3,500,000	3,500,000
67.	โครงการก่อสร้างเขื่อน ค.ส.ล. (ดาตตองคลอง) คลองวัดเจ้าอาวาส จากบริเวณเขื่อนเดิม ถึงบริเวณถนนบางขุนนนท์	-	10,000,000	10,000,000
<b>รวมด้านที่ 6 จำนวน 67 โครงการ</b>		<b>3,191,936,500</b>	<b>548,727,200</b>	<b>3,740,663,700</b>
<b>ด้านที่ 7</b>				
<b>ด้านเทคโนโลยีสารสนเทศ</b>				
1.	โครงการคอมพิวเตอร์เพื่อการศึกษา	123,000,000	-	123,000,000
2.	โครงการคอมพิวเตอร์เพื่อการศึกษา ระยะที่ 2	88,000,000	-	88,000,000
3.	โครงการจ้างผู้ให้บริการศูนย์กรุงเทพมหานคร 1555	-	14,540,000	14,540,000
<b>รวมด้านที่ 7 จำนวน 3 โครงการ</b>		<b>211,000,000</b>	<b>14,540,000</b>	<b>225,540,000</b>
<b>รวมแผนพัฒนาด้านที่ 1,3,4,5,6,7 จำนวน 142 โครงการ</b>		<b>7,850,036,300</b>	<b>1,263,224,700</b>	<b>9,113,261,000</b>

ตารางที่ 28<sup>d</sup>

หน่วยงาน	เงินเดือน และค่าจ้างประจำ	ค่าจ้างชั่วคราว	ค่าตอบแทน ใช้สอยและวัสดุ	ค่า สาธารณูปโภค	ค่าครุภัณฑ์ ที่ดินและสิ่งก่อสร้าง	เงินอุดหนุน	รายจ่ายอื่น	รวม
<b>รายจ่ายประจำ</b>								
<b>สำนักงานเลขานุการสภากรุงเทพมหานคร</b>								
1.โครงการเช่ารถขนส่งส่วนกลาง 2 คัน	-	-	-	-	-	-	456,000	456,000
2.โครงการเช่ารถโดยสาร ขนาด 12 ที่นั่ง 7 คัน	-	-	-	-	-	-	2,142,000	2,142,000
<b>รวม</b>	-	-	-	-	-	-	<b>2,598,000</b>	<b>2,598,000</b>
<b>สำนักปลัดกรุงเทพมหานคร</b>								
1.โครงการพัฒนาระบบเทคโนโลยีสารสนเทศเพื่อรองรับระบบการบริหารงานบุคคล	-	-	-	-	-	-	12,259,500	12,259,500
<b>รวม</b>	-	-	-	-	-	-	<b>12,259,500</b>	<b>12,259,500</b>
<b>สำนักการแพทย์</b>								
1.โครงการก่อสร้างอาคารที่จอดรถใต้ดิน 4 ชั้น โรงพยาบาลกลาง	-	-	-	-	40,000,000	-	-	40,000,000
2.โครงการก่อสร้างอาคารศูนย์เวชศาสตร์การกีฬาและเวชศาสตร์ฟื้นฟู หอพักพยาบาล พร้อมที่จอดรถ	-	-	-	-	15,000,000	-	-	15,000,000
3.โครงการก่อสร้างอาคารอเนกประสงค์ 6 ชั้น โรงพยาบาลหลวงพ่อทวีศักดิ์	-	-	-	-	29,068,500	-	-	29,068,500
4.โครงการก่อสร้างอาคารอเนกประสงค์โรงพยาบาลหนองจอก	-	-	-	-	79,200,000	-	-	79,200,000
5.โครงการก่อสร้างอาคารเวชภัณฑ์กลางวิทยาลัยแพทยศาสตร์และเวชพยาบาล	-	-	-	-	10,000,000	-	-	10,000,000
<b>รวม</b>	-	-	-	-	<b>173,268,500</b>	-	-	<b>173,268,500</b>
<b>สำนักอนามัย</b>								
1.โครงการก่อสร้างอาคารกองเภสัชกรรม	-	-	-	-	28,450,000	-	-	28,450,000
2.โครงการจัดตั้งโรงพยาบาลสัตว์กรุงเทพนคร	-	-	-	-	538,900,000	-	-	538,900,000
3.โครงการก่อสร้างอาคารศูนย์ฯ 26 เจ้าคุณพระประยุรวงศ์	-	-	-	-	18,900,000	-	-	18,900,000
4.โครงการก่อสร้างอาคารศูนย์ฯ 7 บุญมี ปุรุชาธิ์สรณ์	-	-	-	-	31,200,000	-	-	31,200,000
5.โครงการก่อสร้างอาคารศูนย์ฯ 56 ทับเจริญ	-	-	-	-	15,000,000	-	-	15,000,000
6.โครงการก่อสร้างอาคารศูนย์ฯ 31 เอ็ม-จิตร ทั้งสุบุตร	-	-	-	-	15,000,000	-	-	15,000,000

หน่วยงาน	เงินเดือน และค่าจ้างประจำ	ค่าจ้างชั่วคราว	ค่าตอบแทน ใช้สอยและวัสดุ	ค่าสาธารณูปโภค	ค่าครุภัณฑ์ ที่ดินและสิ่งก่อสร้าง	เงินอุดหนุน	รายจ่ายอื่น	รวม
7.โครงการก่อสร้างบ้านสวนสองวัยและสถานอำนวยการประโยชน์ ศูนย์บริการสาธารณสุข 19 วงศ์สว่าง 8.โครงการก่อสร้างบ้านสวนสองวัยและสถานอำนวยการประโยชน์ ศูนย์บริการสาธารณสุข 45 ร่มเกล้า  รวม	-	-	-	-	5,000,000	-	-	5,000,000
	-	-	-	-	5,000,000	-	-	5,000,000
	-	-	-	-	657,450,000	-	-	657,450,000
	-	-	-	-	-	-	-	-
สำนักการศึกษา 1.โครงการคอมพิวเตอร์เพื่อการศึกษา 2.โครงการคอมพิวเตอร์เพื่อการศึกษา ระยะที่ 2  รวม	-	-	-	-	-	-	123,000,000	123,000,000
	-	-	-	-	-	-	88,000,000	88,000,000
	-	-	-	-	-	-	211,000,000	211,000,000
	-	-	-	-	-	-	-	-
สำนักการโยธา 1.โครงการก่อสร้างอาคารศาลาว่าการกรุงเทพมหานคร 2 ดินแดง (ระยะที่ 2) 2.โครงการก่อสร้างศาลาว่าการกรุงเทพมหานคร 2 ดินแดง (ระยะที่ 3) 3.โครงการก่อสร้างศาลาว่าการกรุงเทพมหานคร 2 ดินแดง (ระยะที่ 4) 4.โครงการพัฒนาพื้นที่ป้อมดิน 5.โครงการต่อเชื่อมถนน ตรอก ซอย 6.โครงการก่อสร้างถนนกรุงเทพมหานคร - ร่มเกล้า 7.โครงการก่อสร้างถนนพหลโยธิน - พุทธมณฑลสาย 4 8.โครงการก่อสร้างปรับปรุงถนนเสรีประชา 9.โครงการถนนสายรองของกรุงเทพมหานคร (เพิ่มเติม) 10.โครงการปรับปรุงถนนคูบอน 11.โครงการก่อสร้างปรับปรุงถนนศรีนครินทร์จาก บริเวณแยก ถนนพัฒนาการถึงถนนสุขุมวิท 103 12.โครงการก่อสร้างสะพานข้ามทางแยกรัชดาภิเษกกับ ถนนสาธุประดิษฐ์ 13.โครงการทางยกระดับถนนรามคำแหง จากแยกสำราญถึง คลองบ้านม้า 14.โครงการก่อสร้างปรับปรุงถนนเชื่อมสัมพันธ์ 15.โครงการก่อสร้างปรับปรุงถนนบางบอน 5 จากถนนเอกชัยถึง ถนนเสียบคลองภาษีเจริญฝั่งใต้ 16.โครงการก่อสร้างปรับปรุงถนนบางขุนเทียน- ชัยยะเสวง จากถนนพระรามที่ 2 ถึงสะพาน ข้ามคลองเชิงเตาแพ 17.โครงการบ้านกึ่งอีทีเอส (ระยะที่ 2) 18.โครงการจัดซื้อพร้อมติดตั้งสะพานข้ามทางแยกลาดพร้าว	-	-	-	-	200,000,000	-	-	200,000,000
	-	-	-	-	460,000,000	-	-	460,000,000
	-	-	-	-	50,000,000	-	-	50,000,000
	-	-	-	-	39,691,300	-	-	39,691,300
	-	-	-	-	14,166,700	-	-	14,166,700
	-	-	-	-	80,000,000	-	-	80,000,000
	-	-	-	-	2,000,000	-	-	2,000,000
	-	-	-	-	20,000,000	-	-	20,000,000
	-	-	-	-	11,000,000	-	-	11,000,000
	-	-	-	-	7,000,000	-	-	7,000,000
	-	-	-	-	3,000,000	-	-	3,000,000
	-	-	-	-	33,000,000	-	-	33,000,000
	-	-	-	-	198,000,000	-	-	198,000,000
	-	-	-	-	129,100,000	-	-	129,100,000
	-	-	-	-	11,000,000	-	-	11,000,000
	-	-	-	-	73,000,000	-	-	73,000,000
	-	-	-	-	96,390,100	-	-	96,390,100
	-	-	-	-	55,857,000	-	-	55,857,000

หน่วยงาน	เงินเดือน และค่าจ้างประจำ	ค่าจ้างชั่วคราว	ค่าตอบแทน ใช้สอยและวัสดุ	ค่าสาธารณูปโภค	ค่าครุภัณฑ์ ที่ดินและสิ่งก่อสร้าง	เงินอุดหนุน	รายจ่ายอื่น	รวม
19.โครงการก่อสร้างถนนเจ้าคุณทหาร (ด้านฝั่งทิศเหนือ) จากถนนร่มเกล้าถึงถนนหลองกรุง	-	-	-	-	5,000,000	-	-	5,000,000
20.โครงการจัดซื้อพร้อมติดตั้งสะพานข้ามทางแยกถนนศรีอยุธยา- ถนนพญาไท	-	-	-	-	109,882,000	-	-	109,882,000
21.โครงการจัดซื้อพร้อมติดตั้งสะพานข้ามทางแยก ถนนพระรามที่3- ถนนสุภาวดีประดิษฐ์ติใหม่ – ถนนวงแหวน อุตสาหกรรม	-	-	-	-	99,686,500	-	-	99,686,500
22.โครงการจัดซื้อพร้อมติดตั้งสะพานข้ามทางแยกถนนดินแดง- ถนนประชาสงเคราะห์(โบลิ่งแม่พระฯ)	-	-	-	-	79,799,700	-	-	79,799,700
23.โครงการจัดซื้อพร้อมติดตั้งสะพานข้ามทางแยกถนนสุขสวัสดิ์- ถนนพระรามที่ 2	-	-	-	-	214,979,300	-	-	214,979,300
24.โครงการจัดซื้อพร้อมติดตั้งสะพานข้ามทางแยกถนนราชวิถี- ถนนพระรามที่6	-	-	-	-	117,632,900	-	-	117,632,900
25.โครงการก่อสร้างอาคารควบคุมการสูบน้ำ พร้อมเชื่อมและ ประตูระบายน้ำบริเวณ ปากคลองบางยี่ขัน	-	-	-	-	60,000,000	-	-	60,000,000
26.โครงการก่อสร้างอุโมงค์ทางคนเดินลอดถนนบริเวณ พระบรมราชานุสาวรีย์สมเด็จพระเจ้าตากสินมหาราช ซึ่งระหว่างถนนสมเด็จพระเจ้าตากสิน-ถนนอินทพิทักษ์	-	-	-	-	30,850,000	-	-	30,850,000
27.โครงการทางลอดถนนศรีนครินทร์-ถนนสุขุมวิท 103 (อุดมสุข)	-	-	-	-	70,000,000	-	-	70,000,000
28.โครงการจัดซื้อพร้อมติดตั้งสะพานบางปะปี-ถนนห้วยหินทร์และ แยกถนนเสรีไทย- ถนนศรีบูรพา	-	-	-	-	172,000,000	-	-	172,000,000
29.โครงการจัดซื้อพร้อมติดตั้งสะพานข้ามทางแยกถนนเพชรบุรี- ซอยนาเนา	-	-	-	-	95,000,000	-	-	95,000,000
30.โครงการปรับปรุงสะพานหลักข้ามทางแยก กลุ่ม A	-	-	-	-	90,000,000	-	-	90,000,000
31.โครงการปรับปรุงสะพานหลักข้ามทางแยก กลุ่ม B	-	-	-	-	118,000,000	-	-	118,000,000
32.โครงการปรับปรุงสะพานหลักข้ามทางแยก กลุ่ม C	-	-	-	-	134,000,000	-	-	134,000,000
33.โครงการก่อสร้างอาคารโรงเรียนวัดบุพผวนาราม	-	-	-	-	60,000,000	-	-	60,000,000
34.โครงการก่อสร้างอาคารหอพักแพทย์พยาบาลโรงพยาบาล หนองจอก	-	-	-	-	29,000,000	-	-	29,000,000
35.โครงการก่อสร้างทางต่างระดับถนนพัฒนาการ-ถนนอ่อนนุช	-	-	-	-	30,000,000	-	-	30,000,000
36.โครงการก่อสร้างสะพานข้ามแม่น้ำเจ้าพระยา บริเวณ ถนนราชวงศ์-ถนนท่าดินแดง	-	-	-	-	5,000,000	-	-	5,000,000
37.โครงการถนนพุทธมณฑลสาย 1 ช่วงจากถนนเพชรเกษม ถึงสี่แยกกรุงเทพมหานคร	-	-	-	-	36,000,000	-	-	36,000,000
38.โครงการถนนหทัยราษฎร์ (สุวิทย์วงศ์-สายใหม่)	-	-	-	-	30,000,000	-	-	30,000,000
39.โครงการถนนโมเดิร์นจิตรและถนนคลองแก้ว	-	-	-	-	17,000,000	-	-	17,000,000

หน่วยงาน	เงินเดือน และค่าจ้างประจำ	ค่าจ้างชั่วคราว	ค่าตอบแทน ใช้สอยและวัสดุ	ค่าสาธารณูปโภค	ค่าครุภัณฑ์ ที่ดินและสิ่งก่อสร้าง	เงินอุดหนุน	รายจ่ายอื่น	รวม
40.โครงการสะพานข้ามแยกถนนรามคำแหง-ถนนวงแหวน ตะวันออก	-	-	-	-	45,000,000	-	-	45,000,000
41.โครงการจัดซื้อและเสริมกำลังสะพานข้ามคลองในพื้นที่ กรุงเทพมหานคร	-	-	-	-	121,000,000	-	-	121,000,000
<b>รวม</b>	-	-	-	-	<b>3,253,035,500</b>	-	-	<b>3,253,035,500</b>
<b>สำนักการระบายน้ำ</b>								
1.โครงการก่อสร้างอุโมงค์ระบายน้ำ คลองแสนแสบ และคลอง ลาตพร้าวสูงฝั่งน้ำเจ้าพระยา	-	-	-	-	275,000,000	-	-	275,000,000
2.โครงการก่อสร้างแนวป้องกันน้ำท่วมริมแม่น้ำเจ้าพระยา และคลองบางกอกน้อย	-	-	-	-	40,000,000	-	-	40,000,000
3.โครงการก่อสร้างแนวป้องกันน้ำท่วมริมคลองมหาสวัสดิ์ ช่วงคลองขุนศรีบุรีรักษ์ ถึงคลองทวีวัฒนา	-	-	-	-	34,284,000	-	-	34,284,000
4.โครงการก่อสร้างระบบระบายน้ำคลองเปรมประชากร จากตลาดบางซื่อถึงระยะที่กำหนดให้	-	-	-	-	31,606,000	-	-	31,606,000
5.โครงการก่อสร้างระบบป้องกันน้ำท่วมและระบบระบายน้ำ ตามโครงการกั้นลัดคลองมหาชัย-คลองสนามชัย	-	-	-	-	5,000,000	-	-	5,000,000
6.โครงการก่อสร้างแนวป้องกันน้ำท่วมระบบ ระบายน้ำและ ระบบน้ำไหลเวียนแนวคลองด้าน คลองสนามชัยและ คลองดาวคะนอง	-	-	-	-	20,000,000	-	-	20,000,000
7.โครงการก่อสร้างแนวป้องกันน้ำท่วมระบบ ระบายน้ำและ ระบบน้ำไหลเวียนในแนวคลอง ซักพระ	-	-	-	-	50,000,000	-	-	50,000,000
8.โครงการก่อสร้างระบบปิดล้อมพื้นที่ลุ่ม บริเวณบึงกุ่ม - บางกะปิ	-	-	-	-	40,839,000	-	-	40,839,000
9.โครงการก่อสร้างระบบป้องกันน้ำท่วม ริมคลองบางกอกน้อยช่วง คลองวัดคูสิดราม ถึงคลองชนสิน	-	-	-	-	4,050,000	-	-	4,050,000
10.โครงการก่อสร้างระบบระบายน้ำพื้นที่ลุ่มวังทองหลาง	-	-	-	-	32,000,000	-	-	32,000,000
11.โครงการก่อสร้างอุโมงค์ระบายน้ำจากบึงมะลิ ลงสู่แม่น้ำเจ้าพระยา	-	-	-	-	290,000,000	-	-	290,000,000
12.โครงการก่อสร้างสถานีสูบน้ำคลองวัดไ้ไ้	-	-	-	-	12,540,000	-	-	12,540,000
13.โครงการก่อสร้างระบบระบายน้ำคลองจิกมีครมทไทย ตอนคลองแสนแสบ	-	-	-	-	11,150,000	-	-	11,150,000
14.โครงการก่อสร้างระบบระบายน้ำถนนแจ้งวัฒนะไปลงสู่ คลองบางตลาด	-	-	-	-	15,000,000	-	-	15,000,000
15.โครงการก่อสร้างแนวป้องกันน้ำท่วมริมแม่น้ำเจ้าพระยา ช่วงจาก คลองโองอ่างถึงทางน้ำราชวงศ์	-	-	-	-	10,000,000	-	-	10,000,000
16.โครงการก่อสร้างสถานีสูบน้ำคลองยายเนียน ตอนคลองแสนแสบ	-	-	-	-	10,000,000	-	-	10,000,000

หน่วยงาน	เงินเดือน และค่าจ้างประจำ	ค่าจ้างชั่วคราว	ค่าตอบแทน ใช้สอยและวัสดุ	ค่าสาธารณูปโภค	ค่าครุภัณฑ์ ที่ดินและสิ่งก่อสร้าง	เงินอุดหนุน	รายจ่ายอื่น	รวม
17.โครงการก่อสร้างระบบป้องกันน้ำท่วมริมคลองบางกอกน้อย ช่วงคลองพรตชิดโค่นโด่งวัดสุวรรณคีรี	-	-	-	-	10,000,000	-	-	10,000,000
18.โครงการสำรวจ ออกแบบและจัดทำแผนแม่บทระบบระบายน้ำ ในพื้นที่เขตพญาไท ดินแดง และห้วยขวาง	-	-	-	-	10,000,000	-	-	10,000,000
19.โครงการปรับปรุงสถานีสูบน้ำห้วยดินี	-	-	-	-	5,000,000	-	-	5,000,000
20.โครงการปรับปรุงเพิ่มประสิทธิภาพประตูละบายน้ำ คลองบางสะแก ด้านถนนเทอดไท	-	-	-	-	5,000,000	-	-	5,000,000
21.โครงการปรับปรุงเพิ่มประสิทธิภาพประตูละบายน้ำ คลองบางลำชัน ด้านถนนเทอดไท	-	-	-	-	5,000,000	-	-	5,000,000
22.โครงการปรับปรุงระบบระบายน้ำถนนระนอง 1 ถนนกำแพงเพชร 5 และถนนประดิษฐ์จากถนนพระราม 6 ถึงคลองเปรมประชากร	-	-	-	-	10,000,000	-	-	10,000,000
23.โครงการจ้างเหมาทำความสะอาดท่อระบายน้ำด้วยเครื่องจักร	-	-	-	-	-	-	-	56,000,000
24.โครงการปรับปรุงท่อระบายน้ำซอยสุขุมวิท 11 จากถนนสุขุมวิท ถึงคลองแสนแสบ	-	-	-	-	4,167,000	-	-	4,167,000
25.โครงการก่อสร้างเขื่อน ค.ส.ล.(ขาดทั้งคลอง) คลองราษฎร์เจริญสุข จาก บริเวณจุดปล่อยน้ำทิ้ง โรงแป้งน้ำเสียหนองแขม ถึงคลอง ทวีวัฒนา	-	-	-	-	10,385,000	-	-	10,385,000
26.โครงการก่อสร้างเขื่อน ค.ส.ล.(สมัยיד้านหลัง) คลองจั่น จากถนนลาดพร้าวถึงคลองแสนแสบ	-	-	-	-	34,380,000	-	-	34,380,000
27.โครงการก่อสร้างเขื่อน ค.ส.ล.(ขาดทั้งคลอง) ลำรางช้าง วัดกลางจากคลองแสนแสบถึงถนนลาดพร้าว	-	-	-	-	10,979,000	-	-	10,979,000
28.โครงการปรับปรุงเขื่อน ค.ส.ล.เดิมเป็นแบบตาดท้องคลอง พร้อมวางท่อส่งน้ำใต้คลอง คลองนาซอ จากบริเวณ ซอยตลาดกึก 3 ถึงบริเวณถนนประชาสงเคราะห์	-	-	-	-	15,000,000	-	-	15,000,000
29.โครงการก่อสร้างเขื่อน ค.ส.ล.คลองโด้เยอและคลองหัวหมาก จากถนนกำแพงเหนือถึงเขื่อนเดิมบริเวณสุเหร่าลำสาละ	-	-	-	-	15,000,000	-	-	15,000,000
30.โครงการก่อสร้างเขื่อน ค.ส.ล.พร้อมวางท่อส่งน้ำใต้คลอง คลองทวีวัฒนาจากบริเวณถนนเพชรเกษมถึงคลองภาษีเจริญ และก่อสร้างสถานีสูบน้ำ	-	-	-	-	25,000,000	-	-	25,000,000
31.โครงการก่อสร้างเขื่อน ค.ส.ล. (สมัยיד้านหลัง) คลองหัวหมาก จากเขื่อนเดิมถึงซอยรามคำแหง 68	-	-	-	-	5,000,000	-	-	5,000,000
32.โครงการบำบัดน้ำเสียรวม ระยะที่ 4	-	-	-	-	38,736,000	-	-	38,736,000
33.โครงการบำบัดน้ำเสียคลองเตย	-	-	-	-	225,000,000	-	-	225,000,000
34.โครงการจ้างเดินระบบบำรุงรักษาและจัดการ บริหารโรงควบคุมคุณภาพน้ำหนองหน่อ	-	-	-	-	-	-	60,000,000	60,000,000



หน่วยงาน	เงินเดือน และค่าจ้างประจำ	ค่าจ้างชั่วคราว	ค่าตอบแทน ใช้สอยและวัสดุ	ค่าสาธารณูปโภค	ค่าครุภัณฑ์ ที่ดินและสิ่งก่อสร้าง	เงินอุดหนุน	รายจ่ายอื่น	รวม
35.โครงการจ้างเดินระบบ บำรุงรักษาและจัดการ บริหารโรงควบคุมคุณภาพน้ำหนองแขม	-	-	-	-	-	-	60,000,000	60,000,000
36.โครงการปรับปรุงระบบรวบรวมน้ำเสียในพื้นที่เกาะรัตนโกสินทร์	-	-	-	-	5,400,000	-	-	5,400,000
37.โครงการบำบัดน้ำเสียบางซื่อ	-	-	-	-	10,000,000	-	-	10,000,000
38.โครงการจ้างเดินระบบบำรุงรักษาและจัดการบริหาร โรงควบคุมคุณภาพน้ำดินแดง	-	-	-	-	-	-	70,000,000	70,000,000
39.โครงการจ้างเดินระบบบำรุงรักษาและจัดการบริหาร โรงควบคุมคุณภาพน้ำจตุจักร	-	-	-	-	-	-	43,000,000	43,000,000
<b>รวม</b>	-	-	-	-	<b>1,325,516,000</b>	-	<b>289,000,000</b>	<b>1,614,516,000</b>
<b>สำนักการจราจรและขนส่ง</b>								
1.โครงการทางยกระดับคลองภาษีเจริญและส่วนต่อเนื่อง	-	-	-	-	146,646,700	-	-	146,646,700
2.โครงการระบบขนส่งมวลชนกรุงเทพมหานคร	-	-	-	-	200,000,000	-	-	200,000,000
3.โครงการระบบรถโดยสารประจำทางด่วนพิเศษ (BRT)	-	-	-	-	-	-	103,000,000	103,000,000
4.โครงการระบบขนส่งมวลชนกรุงเทพมหานครส่วนต่อขยาย สายพหลโยธิน (หมอชิต-สะพานใหม่)	-	-	-	-	50,000,000	-	-	50,000,000
5.โครงการระบบขนส่งมวลชนกรุงเทพมหานครส่วนต่อขยาย สายสีลม (ตากสิน-เพชรเกษม)	-	-	-	-	15,000,000	-	-	15,000,000
<b>รวม</b>	-	-	-	-	<b>411,646,700</b>	-	<b>103,000,000</b>	<b>514,646,700</b>
<b>สำนักผังเมือง</b>								
1.โครงการจัดทำมาตรฐานผังเมืองของกรุงเทพมหานคร	-	-	-	-	-	-	14,800,000	14,800,000
2.โครงการจัดเก็บข้อมูลอาคารในพื้นที่กรุงเทพมหานคร เพื่อการปรับปรุงแผนที่การใช้ประโยชน์ที่ดิน มาตราส่วน 1:4000 ในระบบสารสนเทศภูมิศาสตร์	-	-	-	-	-	-	12,000,000	12,000,000
3.โครงการปรับปรุงภูมิทัศน์และก่อสร้างทางเดินริมแม่น้ำเจ้าพระยา ฝั่งธนบุรีจากสะพานพระราม 8 ถึงสะพานพระราม6	-	-	-	-	110,000,000	-	-	110,000,000
<b>รวม</b>	-	-	-	-	<b>110,000,000</b>	-	<b>26,800,000</b>	<b>136,800,000</b>
<b>สำนักป้องกันและบรรเทาสาธารณภัย</b>								
1.โครงการก่อสร้างสถานีดับเพลิง	-	-	-	-	30,000,000	-	-	30,000,000
<b>รวม</b>	-	-	-	-	<b>30,000,000</b>	-	-	<b>30,000,000</b>
<b>สำนักยุทธศาสตร์และประเมินผล</b>								
1.โครงการจ้างผู้ให้บริการศูนย์กรุงเทพมหานคร 1555	-	-	14,540,000	-	-	-	-	14,540,000
<b>รวม</b>	-	-	<b>14,540,000</b>	-	-	-	-	<b>14,540,000</b>
<b>สำนักสิ่งแวดล้อม</b>								
1.โครงการจัดหารถเก็บขยะมูลฝอยแบบอัด ขนาด 5 ตัน	-	-	-	-	-	-	167,830,700	167,830,700
2.โครงการเช่ารถเก็บขยะมูลฝอยแบบอัด ขนาด 5 ตัน ระยะที่ 2	-	-	-	-	-	-	109,766,200	109,766,200

หน่วยงาน	เงินเดือน และค่าจ้างประจำ	ค่าจ้างชั่วคราว	ค่าตอบแทน ใช้สอยและวัสดุ	ค่าสาธารณูปโภค	ค่าครุภัณฑ์ ที่ดินและสิ่งก่อสร้าง	เงินอุดหนุน	รายจ่ายอื่น	รวม
3.โครงการเช่ารถเก็บขนมูลฝอยแบบอัด ขนาด 2 ตัน	-	-	-	-	-	-	63,442,300	63,442,300
4.โครงการเช่ารถเก็บขนมูลฝอยแบบยกภาชนะรองรับมูลฝอย ขนาด 8 ลบ.ม.	-	-	-	-	-	-	74,600,200	74,600,200
5.โครงการจ้างเหมาเอกชนทำความสะอาดและสิ่งก่อสร้าง พื้นที่ 1 (กลุ่มเจ้าพระยา)	-	-	-	-	-	-	5,700,000	5,700,000
6.โครงการจัดหารถดูดฝุ่นเพื่อทำความสะอาดถนน ตรอก ซอย ในพื้นที่กรุงเทพมหานคร	-	-	-	-	-	-	19,170,000	19,170,000
7.โครงการจัดหารถเก็บขนมูลฝอยเพื่อเพิ่มประสิทธิภาพในการเก็บขนมูลฝอยบนถนนสายหลักและสายรอง	-	-	-	-	-	-	11,235,400	11,235,400
8.โครงการจ้างเหมาเอกชนควบคุมโรงงานกำจัดสิ่งปฏิกูลหนองเหม็น ระยะที่ 3	-	-	-	-	-	-	40,024,300	40,024,300
9.โครงการก่อสร้างสถานีถ่ายมูลฝอย(ระบบใหม่)	-	-	-	-	260,000,000	-	-	260,000,000
10.โครงการจ้างเหมาเอกชนปรับปรุงโรงงานพร้อมเดินเครื่องจักร โรงงานกำจัดมูลฝอยขนาด 1,000 ตัน/วัน	-	-	-	-	-	-	119,320,000	119,320,000
11.โครงการจ้างเหมาเอกชนมูลฝอยและนำไปทำลาย โดยวิธีฝังกลบอย่างถูกสุขลักษณะโดยอัดและห่อมูลฝอย ด้วยแผ่นพลาสติก (WRAPPING)	-	-	-	-	-	-	327,230,400	327,230,400
12.โครงการจ้างเหมาเอกชนมูลฝอยจากสถานีถ่ายมูลฝอย ทำแรงแข็ง เขตบางเขนและนำไปทำลายโดยวิธีฝังกลบ อย่างถูกสุขลักษณะ(แบบใหม่) ระยะที่ 2	-	-	-	-	-	-	271,420,300	271,420,300
13.โครงการจ้างเหมาเอกชนมูลฝอยจากโรงงานกำจัดมูลฝอย หนองแขมและนำไปทำลายโดยวิธีฝังกลบอย่างถูกสุขลักษณะ (แบบใหม่) ระยะที่ 2	-	-	-	-	-	-	350,697,200	350,697,200
14.โครงการก่อสร้างอาคารที่พักอาศัยของสำนักงานรักษาความสะอาด บริเวณโรงงานกำจัดมูลฝอยอ่อนนุชและหนองแขม	-	-	-	-	25,000,000	-	-	25,000,000
15.โครงการจ้างเหมาเอกชนเก็บขนและกำจัดมูลฝอยติดเชื้อ ระยะที่ 2	-	-	-	-	-	-	26,230,500	26,230,500
16.โครงการจ้างเหมาเอกชนมูลฝอยจากสถานีถ่ายมูลฝอย ระบบใหม่ ศูนย์กำจัดมูลฝอยหนองแขมและนำไปทำลาย โดยวิธีฝังกลบอย่างถูกสุขลักษณะ	-	-	-	-	-	-	10,000,000	10,000,000
17.โครงการจ้างเหมาเอกชนจัดการมูลฝอยแบบผสมผสาน ที่ศูนย์กำจัดมูลฝอยอ่อนนุช	-	-	-	-	-	-	1,000,000	1,000,000
18.โครงการเช่ารถเก็บขนมูลฝอยแบบอัดขนาด 5 ตัน ระยะที่ 3	-	-	-	-	-	-	70,419,800	70,419,800
19.โครงการเช่ารถเก็บขนมูลฝอยแบบอัดขนาด 2 ตัน ระยะที่ 2	-	-	-	-	-	-	29,916,900	29,916,900
20.โครงการก่อสร้างโรงหมักปุ๋ยบริเวณโรงงานกำจัดมูลฝอยอ่อนนุช	-	-	-	-	25,000,000	-	-	25,000,000
21.โครงการเช่ารถเก็บขนมูลฝอยแบบกระบะเท้าย ขนาด 6 ตัน	-	-	-	-	-	-	65,203,500	65,203,500

หน่วยงาน	เงินเดือน และค่าจ้างประจำ	ค่าจ้างชั่วคราว	ค่าตอบแทน ใช้สอยและวัสดุ	ค่าสาธารณูปโภค	ค่าครุภัณฑ์ ที่ดินและสิ่งก่อสร้าง	เงินอุดหนุน	รายจ่ายอื่น	รวม
22.โครงการเข้าขานะรอรังบุญลอย ขนาด 3 ลบ.ม.	-	-	-	-	-	-	2,460,000	2,460,000
23.โครงการเข้าขานะรอรังบุญลอย ขนาด 8 ลบ.ม.	-	-	-	-	-	-	3,060,000	3,060,000
24.โครงการเข้ารณบรรทุกน้ำออนบกประสงค์	-	-	-	-	-	-	20,520,000	20,520,000
25.โครงการเข้ารณบรรทุกน้ำออนบกประสงค์ ระยะที่ 2	-	-	-	-	-	-	8,400,000	8,400,000
26.โครงการปรับปรุงสวนวังวิญญะทิศ	-	-	-	-	5,000,000	-	-	5,000,000
27.โครงการปรับปรุงสวนลุมพินี	-	-	-	-	3,500,000	-	-	3,500,000
<b>รวม</b>	-	-	-	-	<b>318,500,000</b>	-	<b>1,797,647,700</b>	<b>2,116,147,700</b>
<b>สำนักวัฒนธรรม กีฬา และการท่องเที่ยว</b>								
1.โครงการก่อสร้างศูนย์เยาวชน 4 เขต	-	-	-	-	49,000,000	-	-	49,000,000
2.โครงการก่อสร้างหอศิลป์วัฒนธรรมแห่งกรุงเทพมหานคร	-	-	-	-	240,900,000	-	-	240,900,000
3.โครงการก่อสร้างอาคารสนามกีฬาในร่มศูนย์กีฬาเฉลิมพระเกียรติ 72 พรรษา	-	-	-	-	27,700,000	-	-	27,700,000
4.โครงการปรับปรุงกายภาพศูนย์กีฬาบางบอน	-	-	-	-	18,300,000	-	-	18,300,000
5.โครงการก่อสร้างหอพักโรงเรียนกีฬากรุงเทพมหานครแห่งที่ 3 ศูนย์กีฬาเฉลิมพระเกียรติ 72 พรรษา	-	-	-	-	20,000,000	-	-	20,000,000
<b>รวม</b>	-	-	-	-	<b>355,900,000</b>	-	-	<b>355,900,000</b>
<b>สำนักพัฒนาลังคม</b>								
1.โครงการก่อสร้างอาคารโรงเรียนฝึกลอยชีพ กรุงเทพมหานคร (ดินแดง 1)	-	-	-	-	11,099,100	-	-	11,099,100
<b>รวม</b>	-	-	-	-	<b>11,099,100</b>	-	-	<b>11,099,100</b>
<b>สำนักงานเขตบางกอกน้อย</b>								
1.โครงการก่อสร้างเขื่อน ค.ส.ล. (ตลาดต้องคลอง) คลองวัดเจ้าอามจากบริเวณเขื่อนเดิมถึงบริเวณถนนบางขุนนนท์	-	-	-	-	10,000,000	-	-	10,000,000
<b>รวม</b>	-	-	-	-	<b>10,000,000</b>	-	-	<b>10,000,000</b>
<b>รวมทั้งสิ้น</b>	-	-	<b>14,540,000</b>	-	<b>6,656,415,800</b>	-	<b>2,442,305,200</b>	<b>9,113,261,000</b>



รายการ	แผนงานจัดการระบายน้ำ และแก้ไขปัญหาทั่วม		รวมทั้งสิ้น			
	งบลงทุน	งบดำเนินงาน	งบลงทุน	งบดำเนินงาน	รวม	ร้อยละ
1 เงินสำรองจ่ายทั่วไป	-	-	301,974,500	-	301,974,500	10.39
1.1 เงินสำรองจ่ายทั่วไป กรณีฉุกเฉินหรือจำเป็น	-	-	-	-	-	-
1.2 เงินสำรองจ่ายทั่วไป กรณีค่าใช้จ่ายต่าง ๆ เกี่ยวกับน้ำท่วม	15,000,000	-	15,000,000	-	15,000,000	0.51
2 เงินสำรองจ่ายทั่วไป กรณีค่าใช้จ่ายเพื่อการพัฒนากองทุนมหานคร	-	-	600,000,000	-	600,000,000	20.64
3 เงินช่วยเหลือ ข้าราชการและ ลูกจ้าง	-	-	-	655,000,000	655,000,000	22.54
4 เงินทดแทน ข้าราชการวิสามัญ	-	-	-	2,000,000	2,000,000	0.07
5 เงินบำนาญ ลูกจ้าง	-	-	-	150,000,000	150,000,000	5.16
6 เงินสำรองสำหรับ เงินเดือนและค่าจ้าง ที่กำหนดใหม่	-	-	-	50,000,000	50,000,000	1.72
7 ค่าติดตั้งไฟฟ้าสาธารณะ	-	-	90,000,000	-	90,000,000	3.10
8 เงินสำรองสำหรับ ค่าสาธารณูปโภคและ ค่าบำรุงรักษาอุปกรณ์	-	-	-	20,000,000	20,000,000	0.69
9 เงินสำรองสำหรับ ค่าซ่อมแซม ยานพาหนะ	-	-	-	80,000,000	80,000,000	2.75
10 เงินสำรองค่าใช้จ่าย ในการพัฒนาเขต	-	-	-	54,500,000	54,500,000	1.88
11 เงินสำรองสำหรับค่าจ้าง ส่วนที่เพิ่มเติมตามสัญญาแบบปรับราคาได้	-	-	150,000,000	-	150,000,000	5.16
12 ค่าใช้จ่าย โครงการตามพระราชดำริ	-	-	20,000,000	-	20,000,000	0.69
13 ค่าใช้จ่าย เกี่ยวกับการเลือกตั้ง	-	-	-	200,000,000	200,000,000	6.88
14 เงินสำรองสำหรับ ค่าใช้จ่ายด้านการศึกษา	-	-	-	33,600,000	33,600,000	1.16
15 เงินรางวัลประจำปี	-	-	-	334,960,000	334,960,000	11.53
16 ค่าใช้จ่ายในการก่อสร้างปรับปรุงถนน ตรอก ซอย และสิ่งก่อสร้าง	-	-	116,570,900	-	116,570,900	4.01
17 เงินสำรองสำหรับเงินประจำตำแหน่งและเงินค่าตอบแทน สก. สข.	-	-	-	32,656,000	32,656,000	1.12
รวม	15,000,000	-	1,293,545,400	1,612,716,000	2,906,261,400	100.00
ร้อยละ	15,000,000	-	2,906,261,400	-	-	-
ร้อยละ	0.51	-	100.00	-	-	-

# งบประมาณรายจ่ายงบกลางประจำปีงบประมาณ พ.ศ. 2549

## จำแนกตามแผนงาน

### แผนงานพัฒนาการโยธา

#### และระบบจราจร

136.57 ล้านบาท

คิดเป็น 4.70%

### แผนงานจัดการ

#### ระบายน้ำและ

#### แก้ไขปัญหา

#### น้ำท่วม

15 ล้านบาท

คิดเป็น 0.51%

### แผนงานการโยธา

150 ล้านบาท

คิดเป็น 5.16%

### แผนงานบริหาร

#### การศึกษา

33.60 ล้านบาท

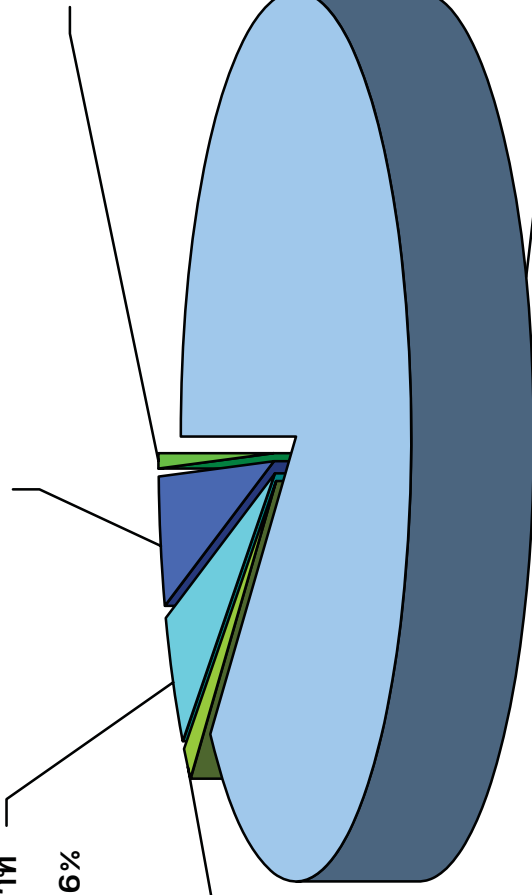
คิดเป็น 1.16%

### แผนงานส่งเสริม

#### ระบบบริหาร

2,571.09 ล้านบาท

คิดเป็น 88.47%



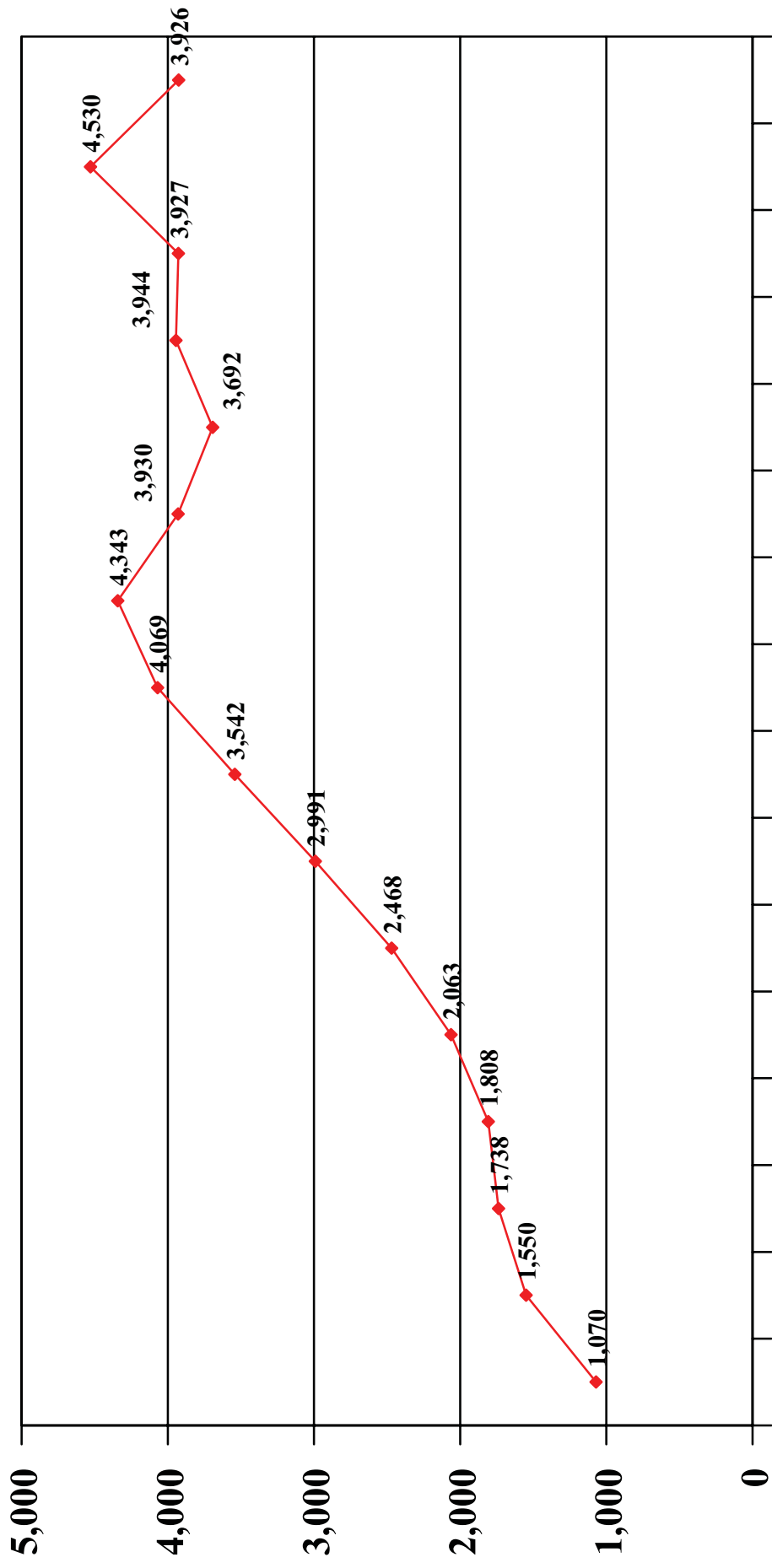
**ตารางที่ 30**  
**รายจ่ายจริงของกรุงเทพมหานครต่อจำนวนประชากร**

ปีงบประมาณ	รายจ่ายจริง (ล้านบาท)	ประชากร (ล้านคน)	รายจ่ายจริงของ กทม. ต่อประชากร 1 คน (บาท)
2532	6,238.80	5.83	1,070
2533	8,589.20	5.54	1,550
2534	9,765.60	5.62	1,738
2535	10,053.00	5.56	1,808
2536	11,493.60	5.57	2,063
2537	13,774.30	5.58	2,468
2538	16,692.90	5.58	2,991
2539	19,763.30	5.58	3,542
2540	22,784.60	5.60	4,069
2541	24,496.80	5.64	4,343
2542	22,246.20	5.66	3,930
2543	20,967.75	5.68	3,692
2544	22,599.82	5.73	3,944
2545	22,695.97	5.78	3,927
2546	26,458.11	5.84	4,530
2547	22,100.85	5.63	3,926

- หมายเหตุ**
- ข้อมูลรายจ่ายจริง จากกองบัญชี สำนักการคลัง
  - ข้อมูลประชากร จากสำนักทะเบียนกลาง กรมการปกครอง กระทรวงมหาดไทย

# เปรียบเทียบรายจ่ายจริงของกรุงเทพมหานครต่อประชากรต่อคนต่อปี

บาท



ปีงบประมาณ

2532

2534

2536

2538

2540

2542

2544

2546



**ภาค 4**  
**เงินอุดหนุนจากรัฐบาล**

ในปีงบประมาณ พ.ศ. 2549 กรุงเทพมหานครได้รับอนุมัติจัดสรรเงินอุดหนุนจากรัฐบาล เป็นเงินทั้งสิ้น 14,195,280,000 บาท เมื่อเทียบกับปีงบประมาณ พ.ศ. 2548 จำนวน 11,321,062,000 บาท เพิ่มขึ้นจำนวน 2,874,218,000 บาท หรือเพิ่มขึ้นร้อยละ 25.39 จำแนกเป็น

<b>ก. แผนงานขนส่งทางบก</b>	<b>3,970,150,800 บาท</b>
1. งานก่อสร้างทางและสะพาน	2,354,760,000 บาท
2. โครงการก่อสร้างถนนสายหลักเพื่อแก้ไขปัญหาจราจร	24,000,000 บาท
3. โครงการถนนสายรองของกรุงเทพมหานครเพิ่มเติม	76,000,000 บาท
4. โครงการถนนพราณนก - พุทธมณฑลสาย 4	68,670,000 บาท
5. โครงการระบบขนส่งมวลชนกรุงเทพมหานครส่วนต่อขยาย สายสุขุมวิทและสายสีลม	733,720,800 บาท
6. โครงการระบบขนส่งมวลชนกรุงเทพมหานครส่วนต่อขยาย สายหมอชิต - สะพานใหม่	563,000,000 บาท
7. โครงการระบบขนส่งมวลชนกรุงเทพมหานครส่วนต่อขยาย สายตากสิน - เพชรเกษม	150,000,000 บาท
<b>ข. แผนงานส่งเสริมและพัฒนาองค์กรปกครองส่วนท้องถิ่น</b>	<b>1,550,876,000 บาท</b>
งานส่งเสริมการบริการสาธารณะให้แก่องค์กรปกครองส่วนท้องถิ่น	1,550,876,000 บาท
<b>ค. แผนงานพัฒนาเมือง</b>	<b>86,500,000 บาท</b>
1. โครงการก่อสร้างแนวป้องกันน้ำท่วมริมแม่น้ำเจ้าพระยาและ คลองบางกอกน้อย	2,000,000 บาท
2. โครงการก่อสร้างระบบป้องกันน้ำท่วมและระบบระบายน้ำตาม โครงการแก้มลิงคลองมหาชัยถึงคลองสนามชัย	34,500,000 บาท
3. โครงการก่อสร้างเขื่อน ค.ส.ล. คลองทวีวัฒนา	50,000,000 บาท
<b>ง. แผนงานพัฒนาอาชีพและฝีมือแรงงาน</b>	<b>30,268,000 บาท</b>
โครงการสนับสนุนวิทยาลัยชุมชน	30,268,000 บาท
<b>จ. แผนงานส่งเสริมและรักษาคุณภาพสิ่งแวดล้อม</b>	<b>576,100,000 บาท</b>
1. โครงการบำบัดน้ำเสีย (ระยะที่ 4)	100,000 บาท
2. โครงการบำบัดน้ำเสียคลองเตย	576,000,000 บาท

<b>จ. แผนงานส่งเสริมและพัฒนาการท่องเที่ยว</b>		<b>1,015,825,200 บาท</b>
งานส่งเสริมและพัฒนาการท่องเที่ยว	1,015,825,200 บาท	
<b>ข. แผนงานบริการสุขภาพ</b>		<b>156,400,000 บาท</b>
1. โครงการผลิตแพทย์เพิ่มของสำนักงานคณะกรรมการการอุดมศึกษา		
ตามความต้องการของกระทรวงสาธารณสุข	156,400,000 บาท	
<b>ค. แผนงานป้องกันและแก้ไขปัญหาเอดส์</b>		<b>62,190,700 บาท</b>
1. งานแก้ไขปัญหาเอดส์	61,140,700 บาท	
2. งานพัฒนาภูมิปัญญาและการวิจัยเกี่ยวกับโรคเอดส์	1,050,000 บาท	
<b>ณ. แผนงานจัดการศึกษาปฐมวัย</b>		<b>156,120,000 บาท</b>
การจัดการศึกษาก่อนประถมศึกษา	156,120,000 บาท	
<b>ญ. แผนงานจัดการศึกษาขั้นพื้นฐาน</b>		<b>6,590,849,300 บาท</b>
1. การจัดการศึกษาภาคบังคับ	6,586,659,000 บาท	
2. การจัดการศึกษามัธยมศึกษาตอนปลาย	4,190,300 บาท	


ตารางที่ 31

เปรียบเทียบเงินอุดหนุนจากรัฐบาล ประจำปีงบประมาณ พ.ศ. 2548 กับ พ.ศ. 2549

แผนงาน/งาน/โครงการ	ปีงบประมาณ 2548 ผ่านสภา	ปีงบประมาณ 2549 ผ่านสภา	เพิ่ม/ลด	
			จำนวน	ร้อยละ
<b>กรุงเทพมหานคร</b>	<b>11,321,062,000</b>	<b>14,195,280,000</b>	<b>2,874,218,000</b>	<b>+25.39</b>
<b>ก. แผนงานขนส่งทางบก</b>	<b>2,731,841,800</b>	<b>3,970,150,800</b>	<b>1,238,309,000</b>	<b>+45.33</b>
1 งานก่อสร้างทางและสะพาน	1,648,852,400	2,354,760,000	705,907,600	+42.81
2 โครงการก่อสร้างถนนสายหลัก เพื่อแก้ไขปัญหาจราจร	236,580,000	24,000,000	-212,580,000	-89.86
3 โครงการถนนสายรองของ กรุงเทพมหานครเพิ่มเติม	135,221,400	76,000,000	- 59,221,400	-43.80
4 โครงการถนนพราวนก - พุทธมณฑลสาย 4	144,000,000	68,670,000	-75,330,000	-52.31
5 โครงการระบบขนส่งมวลชนกรุงเทพมหานคร ส่วนต่อขยาย สายสุขุมวิทและสายสีลม	-	733,720,800	733,720,800	+100
6 โครงการระบบขนส่งมวลชนกรุงเทพมหานคร ส่วนต่อขยาย สายหมอชิต - สะพานใหม่	-	563,000,000	563,000,000	+100
7 โครงการระบบขนส่งมวลชนกรุงเทพมหานคร ส่วนต่อขยาย สายตากสิน - เพชรเกษม	-	150,000,000	150,000,000	+100
<b>ข. แผนงานส่งเสริมและพัฒนาองค์กรปกครอง ปกครองส่วนท้องถิ่น</b>	<b>1,079,078,200</b>	<b>1,550,876,000</b>	<b>471,797,800</b>	<b>+43.72</b>
งานส่งเสริมการบริการสาธารณะให้แก่องค์กร ปกครองส่วนท้องถิ่น	1,079,078,200	1,550,876,000	471,797,800	+43.72
<b>ค. แผนงานพัฒนาเมือง</b>	<b>246,490,200</b>	<b>86,500,000</b>	<b>-159,990,200</b>	<b>-64.91</b>
1. โครงการก่อสร้างแนวป้องกันน้ำท่วมริม แม่น้ำเจ้าพระยาและคลองบางกอกน้อย	203,190,200	2,000,000	-201,190,200	-99.02
2. โครงการก่อสร้างระบบป้องกันน้ำท่วมและ ระบบระบายน้ำตามโครงการแก้มลิง คลองมหาชัย- คลองสนามชัย	43,300,000	34,500,000	-8,800,000	-20.32
3. โครงการก่อสร้างเขื่อน ค.ส.ล. คลองทวีวัฒนา	-	50,000,000	50,000,000	+100
<b>ง. แผนงานพัฒนาอาชีพและฝีมือแรงงาน</b>	<b>28,395,300</b>	<b>30,268,000</b>	<b>1,872,700</b>	<b>+6.60</b>
โครงการสนับสนุนวิทยาลัยชุมชน	28,395,300	30,268,000	1,872,700	+6.60

แผนงาน/งาน/โครงการ	ปีงบประมาณ 2548	ปีงบประมาณ 2549	เพิ่ม/ลด	
	ผ่านสภา	ผ่านสภา	จำนวน	ร้อยละ
<b>จ. แผนงานส่งเสริมและรักษาคุณภาพสิ่งแวดล้อม</b>	<b>560,798,400</b>	<b>576,100,000</b>	<b>15,301,600</b>	<b>+2.73</b>
1. โครงการบำบัดน้ำเสียรวม (ระยะที่ 1)	48,673,600	-	-48,673,600	-100
2. โครงการบำบัดน้ำเสีย (ระยะที่ 4)	512,124,800	100,000	-512,024,800	-99.98
3. โครงการบำบัดน้ำเสียคลองเตย	-	576,000,000	576,000,000	+100
<b>ฉ. แผนงานส่งเสริมและพัฒนาการท่องเที่ยว</b>	<b>867,976,900</b>	<b>1,015,825,200</b>	<b>147,848,300</b>	<b>+17.03</b>
งานส่งเสริมและพัฒนาการท่องเที่ยว	867,976,900	1,015,825,200	147,848,300	+17.03
<b>ช. แผนงานบริการสุขภาพ</b>	<b>32,800,000</b>	<b>156,400,000</b>	<b>123,600,000</b>	<b>+376.83</b>
โครงการผลิตแพทย์เพิ่มของสำนักงานคณะกรรมการการอุดมศึกษาตามความต้องการของกระทรวงสาธารณสุข	-	156,400,000	156,400,000	+100
<b>ซ. แผนงานป้องกันและแก้ไขปัญหาเอดส์</b>	<b>60,499,200</b>	<b>62,190,700</b>	<b>1,691,500</b>	<b>+2.80</b>
1. งานแก้ไขปัญหาเอดส์	59,449,200	61,140,700	1,691,500	+2.85
2. งานพัฒนาภูมิปัญญาและการวิจัยเกี่ยวกับโรคเอดส์	1,050,000	1,050,000	-	-
<b>ณ. แผนงานจัดการศึกษาปฐมวัย</b>	<b>145,659,500</b>	<b>156,120,000</b>	<b>10,460,500</b>	<b>+7.18</b>
การจัดการศึกษาก่อนประถมศึกษา	145,659,500	156,120,000	10,460,500	+7.18
<b>ญ. แผนงานจัดการศึกษาขั้นพื้นฐาน</b>	<b>5,567,522,500</b>	<b>6,590,849,300</b>	<b>1,023,326,800</b>	<b>+18.38</b>
1. การจัดการศึกษาภาคบังคับ	5,564,168,000	6,586,659,000	1,022,491,000	+18.38
2. การจัดการศึกษามัธยมศึกษาตอนปลาย	3,354,500	4,190,300	835,800	+24.92

# เปรียบเทียบเงินอุดหนุนจากรัฐบาล ประจำปีงบประมาณ พ.ศ. 2548 - 2549



■ ปี 2548
 ■ ปี 2549

## ภาค 5

### การคลังของกรุงเทพมหานคร

#### 1. ฐานะการคลังของกรุงเทพมหานคร

รายรับ หมายถึง รายได้ที่กรุงเทพมหานครได้รับในแต่ละปีงบประมาณ โดยจัดเก็บเอง ตามที่กฎหมายกำหนด หรือส่วนราชการอื่นที่เกี่ยวข้องจัดเก็บแล้วโอนทั้งหมดหรือจัดสรรบางส่วน ให้กรุงเทพมหานครตามกฎหมายกำหนดไว้ จำแนกเป็น

##### ก. รายได้ประจำ

- รายได้ที่กรุงเทพมหานครจัดเก็บเอง ได้แก่ ภาษีบำรุงท้องที่ ภาษีโรงเรือนและที่ดิน ภาษีป้าย อากรแสตมป์ ค่าธรรมเนียม ค่าใบอนุญาต ค่าปรับ ค่าบริการ รายได้จากทรัพย์สิน รายได้จากการสาธารณสุขโรค และการพาณิชย์กรุงเทพมหานคร และรายได้เบ็ดเตล็ด

- รายได้ที่ส่วนราชการอื่นจัดเก็บให้ ได้แก่ ภาษีมูลค่าเพิ่ม ภาษีธุรกิจเฉพาะ ภาษีและค่าธรรมเนียมรถยนต์หรือล้อเลื่อน ภาษีสุรา ภาษีการพนัน และภาษีสรรพสามิต

##### ข. รายได้พิเศษ

- เงินกู้จากกระทรวง ทบวง กรม องค์การ หรือ นิติบุคคลต่าง ๆ และเงินกู้จากต่างประเทศ องค์การต่างประเทศ หรือ องค์การระหว่างประเทศ

- เงินสะสมจ่ายขาด คือ เงินสะสมที่ได้รับอนุมัติจากผู้ว่าราชการกรุงเทพมหานคร ให้จ่ายขาดโดยได้รับความเห็นชอบจากสภากรุงเทพมหานคร

- รายได้พิเศษของการพาณิชย์กรุงเทพมหานคร

รายจ่าย หมายถึง รายจ่ายที่กรุงเทพมหานครใช้จ่ายในแต่ละปีงบประมาณตามจำนวนเงิน ที่อนุญาตให้จ่ายหรือก่อหนี้ผูกพันได้ ตามวัตถุประสงค์และภายในระยะเวลาที่กำหนดไว้ใน ข้อบัญญัติงบประมาณรายจ่าย จำแนกเป็น

##### ก. รายจ่ายประจำ

- รายจ่ายของกรุงเทพมหานคร ซึ่งเบิกจ่ายจากเงินรายได้ประจำของกรุงเทพมหานคร รวมทั้งงบประมาณรายจ่ายของการพาณิชย์กรุงเทพมหานคร ซึ่งเบิกจ่ายจากเงินรายได้ประจำของการพาณิชย์กรุงเทพมหานคร

##### ข. รายจ่ายพิเศษ

- รายจ่ายของกรุงเทพมหานคร ซึ่งเบิกจ่ายจากเงินรายรับประเภทอื่นที่มีใช้รายได้ประจำของกรุงเทพมหานคร รวมทั้งงบประมาณรายจ่ายของการพาณิชย์กรุงเทพมหานคร ซึ่งเบิกจ่ายจากเงินรายรับประเภทอื่นที่มีใช้รายได้ประจำของการพาณิชย์กรุงเทพมหานคร

ตารางที่ 32

ฐานะเงินสดของกรุงเทพมหานคร  
ประจำปีงบประมาณ 2543 – 2547

หน่วย : บาท					
รายการ	ปีงบประมาณ 2543	ปีงบประมาณ 2544	ปีงบประมาณ 2545	ปีงบประมาณ 2546	ปีงบประมาณ 2547
เงินสด	-	-	-	-	-
เงินฝากธนาคารแห่งประเทศไทย	-	-	-	-	-
เงินฝากธนาคารอื่น	13,359,099,333.25	12,121,328,070.96	11,138,760,179.59	18,460,481,443.86	25,207,372,558.25
พันธบัตรรัฐบาล	-	-	500,000,000.00	500,000,000.00	500,000,000.00
รวม	13,359,099,333.25	12,121,328,070.96	11,638,760,179.59	18,960,481,443.86	25,707,372,558.25

ตารางที่ 33  
กรุงเทพมหานคร  
งบกระแสเงินสด  
สำหรับรอบระยะเวลาบัญชี สิ้นสุดวันที่ 30 กันยายน 2547

กระแสเงินสดจากกิจกรรมดำเนินงาน

หน่วย : บาท

เงินสดรับ :

จากรายได้กรุงเทพมหานคร	36,748,374,626.88
จากเงินรับฝาก	465,277,206.02
จากรายได้จากเงินนอกงบประมาณอื่นรอการรับรู้	17,666,733.77
จากรายได้จากเงินนอกงบประมาณอื่น	14,478,261.33
จากการรับคืนเงินทดรองราชการ	52,669,000.00
จากการรับคืนเงินยืมเงินสะสมไปทดรองราชการ	76,724,562.96
จากการรับคืนเงินยืมเงินสะสม	524,900,409.84
จากการรับคืนเงินยืมใช้ในราชการ	430,822,991.94
อื่น ๆ (รายการปรับปรุง)	(212,973,938.56)
<b>รวมเงินสดรับ</b>	<b>38,117,939,854.18</b>

เงินสดจ่าย :

ด้านบุคลากร	8,111,639,647.85
ในการดำเนินงาน	14,015,940,875.40
เงินอุดหนุน	875,478,866.92
จ่ายคืนเงินรับฝาก	452,901,416.21
จ่ายค่าใช้จ่ายจากเงินนอกงบประมาณอื่น	14,478,261.33
จ่ายเงินทดรองราชการ	52,669,000.00
จ่ายเงินยืมเงินสะสมไปทดรองราชการ	89,965,697.58
จ่ายเงินยืมเงินสะสม	780,090,990.74
จ่ายเงินยืมใช้ในราชการ	430,822,516.94
อื่น ๆ (รายการปรับปรุง)	(167,978,692.80)
<b>รวมเงินสดจ่าย</b>	<b>24,656,008,580.17</b>

กระแสเงินสดสุทธิจากกิจกรรมดำเนินงาน

13,461,931,274.01



กระแสเงินสดจากกิจกรรมลงทุน

หน่วย : บาท

เงินสดจ่าย :	
จากการซื้อสินทรัพย์ถาวร	6,715,040,159.62
รวมเงินสดจ่าย	6,715,040,159.62
กระแสเงินสดสุทธิจากกิจกรรมลงทุน	(6,715,040,159.62)
เงินสดเพิ่มขึ้น / (ลดลง) สุทธิ	6,746,891,114.39
เงินสดและรายการเทียบเท่าเงินสดคงเหลือ ณ วันต้นงวด	18,460,481,443.86
เงินสดและรายการเทียบเท่าเงินสดคงเหลือ ณ วันปลายงวด	25,207,372,558.25

## 2. เงินและทรัพย์สินช่วยราชการ

เงินและทรัพย์สินช่วยราชการ หมายถึง เงินหรือทรัพย์สินที่บุคคล บริษัท ห้างร้าน สถาบัน บริจาคช่วยเหลือแก่ส่วนราชการตามวัตถุประสงค์ต่าง ๆ โดยที่ความช่วยเหลือดังกล่าว มีส่วนแบ่งเบาระยะทางการเงินของกรุงเทพมหานคร จึงได้พยายามรวบรวมจำนวนเงินและมูลค่าทรัพย์สินที่ได้รับบริจาค โดยนำมาแสดงในเอกสารงบประมาณฉบับนี้

เนื่องจากทรัพย์สินที่ได้รับบริจาคบางรายการไม่สามารถจะประมาณค่าได้ จึงได้สรุปเฉพาะยอดเงิน หรือทรัพย์สินที่ประมาณค่าได้เท่านั้น

ตารางที่ 34

เงินและทรัพย์สินช่วยราชการ ประจำปีงบประมาณ พ.ศ. 2547 - 2548

รายการ	ปีงบประมาณ 2547	ปีงบประมาณ 2548
<b>เงินสด</b>		
ยอดสะสมยกมา	287,089,726.81	295,138,704.56
รับ	29,639,028.86	13,305,297.22
จ่าย	21,590,051.11	11,662,995.67
ยอดสะสมยกไป	295,138,704.56	296,781,006.11
<b>ทรัพย์สิน</b>		
มูลค่า	86,997,934.36	16,959,876.20
<b>รวมทั้งสิ้น</b>	<b>382,136,638.92</b>	<b>313,740,882.31</b>

- หมายเหตุ - แหล่งที่มาของข้อมูลสำนักงานการคลัง กรุงเทพมหานคร
- ปี 2547 (ต.ค 2546 - 30 ก.ย 2547)
  - ปี 2548 (ต.ค 2547 - 28 ก.พ 2548)

### 3. ความช่วยเหลือจากต่างประเทศ

กรุงเทพมหานครในฐานะการปกครองท้องถิ่นรูปพิเศษ มีอำนาจหน้าที่ที่ต้องรับผิดชอบตามมาตรา 89 แห่งพระราชบัญญัติระเบียบบริหารราชการกรุงเทพมหานคร พ.ศ. 2528 ทั้งสิ้น 27 ประการภารกิจแต่ละประการล้วนเป็นเป้าหมายอันสูงสุดในอันที่จะเอื้อประโยชน์ต่อชีวิต และความเป็นอยู่ของประชาชนที่อยู่อาศัยในกรุงเทพมหานคร

จากภาระดังกล่าวนี้เอง งบประมาณมีความสำคัญอย่างยิ่งต่อการปฏิบัติงานให้บรรลุเป้าหมายดังกล่าว การจัดสรรหารายได้จากแหล่งความช่วยเหลือนอกประเทศ มาช่วยสนับสนุนการดำเนินการโครงการต่าง ๆ ที่เอื้อประโยชน์ต่อประชาชนนั้น พิจารณาได้ว่าเป็นสิ่งที่ช่วยเสริมประสิทธิภาพของการบริหารงานของกรุงเทพมหานครให้สมบูรณ์ยิ่งขึ้น

การช่วยเหลือจากต่างประเทศที่กรุงเทพมหานครได้รับนั้นอาจแบ่งออกได้เป็น 7 ลักษณะคือ

1. ความช่วยเหลือแบบให้เปล่าในรูปของทุนการศึกษา ฝึกอบรม และดูงาน
2. ความช่วยเหลือแบบให้เปล่าในรูปของผู้เชี่ยวชาญและอาสาสมัคร
3. ความช่วยเหลือแบบให้เปล่าในรูปของโครงการตามแผนพัฒนากรุงเทพมหานคร
4. ความช่วยเหลือแบบให้เปล่าในรูปของโครงการใหม่ซึ่งสอดคล้องกับแผนพัฒนา

กรุงเทพมหานคร

5. ความช่วยเหลือโดยกรุงเทพมหานครต้องออกเงินสมทบบางส่วน
6. ความช่วยเหลือในรูปของเงินกู้ดอกเบี้ยต่ำและคืนต้นในระยะยาว
7. ความช่วยเหลือในด้านการแลกเปลี่ยนทางเทคนิควิชาการและข้อมูลระหว่างกัน

ความช่วยเหลือในลักษณะต่าง ๆ ทั้ง 7 ประการข้างต้น ในแต่ละปีนั้นได้ก่อให้เกิดประโยชน์อย่างมากมายแก่กรุงเทพมหานครและประชาชนโดยรวม ทั้งในด้านการส่งผ่านเทคโนโลยีจากประเทศที่มีศักยภาพทางเทคโนโลยีสูงกว่า จนถึงการระดมเงินช่วยเหลือจากนอกประเทศ ตลอดจนจนเป็นการเสริมสร้างสัมพันธไมตรีกับประเทศที่เป็นผู้ให้การช่วยเหลืออย่างดียิ่งด้วย

**ตารางที่ 35**  
**ความช่วยเหลือจากต่างประเทศ ประจำปีงบประมาณ พ.ศ. 2547**  
**จำแนกตามหน่วยงาน**

หน่วยงาน	จำนวนเงิน
1. สำนักงานแพทย์	60,000.00
2. สำนักงานมัย	5,961,474.00
3. สำนักงานการศึกษา	45,000.00
4. สำนักงานรักษาความสะอาด	12,000,000.00
5. สำนักงานคลัง	2,100,000.00
<b>รวมสำนัก</b>	<b>20,166,474.00</b>
<b>รวมทั้งสิ้น</b>	<b>20,166,474.00</b>