



ด่วนมาก

บันทึกข้อความ

คำสั่งกระทรวงมหาดไทย
รับคืนวันที่ 15 ก.ย. 2553

เลขที่ 17106/5063
วันที่ 14 ก.ย. 2553
10.004

รองปลัดกรุงเทพมหานคร
วันที่ 15 ก.ย. 2553
เวลา

ส่วนราชการ สำนักสิ่งแวดล้อม (สำนักงานสวนสาธารณะ โทร. 0 2246 8541 หรือ โทร. 2541 โทรสาร 0 2246 8541)

ที่ กท 1106/ 5063 วันที่ 23 ก.ย. 2553

ฝ่ายเลขานุการ กองกลาง สนป.
วันที่ 27 ก.ย. 2553

เรื่อง ขอความเห็นชอบหลักเกณฑ์ในการพิจารณาการปลูกต้นไม้ในเขตพื้นที่กรุงเทพมหานคร

รพอ.สสส.1
วันที่ 8/9/53
วันที่ 5 ก.ย. 2553
เวลา 9.30 น.

เรียน ปลัดกรุงเทพมหานคร

ต้นเรื่อง ปลัดกรุงเทพมหานครตั้งการให้สำนักสิ่งแวดล้อมกำหนดหลักเกณฑ์การพิจารณาความเหมาะสมของรูปแบบ ชนิด ขนาด ราคาต้นไม้และวัสดุการเกษตร เพื่อให้สำนักงานเขตใช้เป็นมาตรฐานเดียวกัน รายละเอียดตามหนังสือด่วนมากที่ กท 1900 /00369 ลงวันที่ 22 กุมภาพันธ์ 2553

ข้อเท็จจริง สำนักสิ่งแวดล้อมได้แต่งตั้งคณะทำงานกำหนดหลักเกณฑ์ในการพิจารณาการปลูกต้นไม้ในเขตกรุงเทพมหานคร ซึ่งคณะทำงานฯ ได้ดำเนินการจัดทำหลักเกณฑ์ในการพิจารณาการปลูกต้นไม้ในเขตกรุงเทพมหานครเสร็จเรียบร้อยแล้ว ดังมีรายละเอียดตามที่แนบมาพร้อมนี้

ข้อพิจารณาและเสนอแนะ สำนักสิ่งแวดล้อมพิจารณาแล้ว เพื่อให้หน่วยงานกรุงเทพมหานครมีหลักเกณฑ์สำหรับใช้ในการปลูกต้นไม้เป็นมาตรฐานเดียวกัน จึงเห็นควรได้แจ้งหลักเกณฑ์ดังกล่าวให้กับทุกสำนักงานเขตและหน่วยงานที่เกี่ยวข้องทราบเพื่อถือปฏิบัติ

จึงเรียนมาเพื่อโปรดพิจารณา หากเห็นชอบสำนักสิ่งแวดล้อมจะได้เวียนแจ้งหน่วยงานที่เกี่ยวข้องทราบและถือปฏิบัติต่อไป

(นางสาวพรณี รัตนลาโภ)

รองผู้อำนวยการสำนักสิ่งแวดล้อม ปฏิบัติราชการแทน
ผู้อำนวยการสำนักสิ่งแวดล้อม

เห็นชอบ + 1 ชุด และทรงพระกรุณาโปรดเกล้าฯ (นายชาติชาย นาวาภูค)

(นายชาติชาย นาวาภูค)
รองปลัดกรุงเทพมหานคร

ในการตามเสนอ (นายเจริญรัตน์ สุทธิกาญจน์)

เรียน ผู้อำนวยการสำนักสิ่งแวดล้อม

เพื่อโปรดทราบ เห็นควรมอบ

ปลัดกรุงเทพมหานคร

คำสั่ง กำนัน

นางสาวพรณี รัตนลาโภ
รองผู้อำนวยการสำนักสิ่งแวดล้อม ปฏิบัติราชการแทน
ผู้อำนวยการสำนักสิ่งแวดล้อม
14 ก.ย. 2553

(นางชอจดุฑี ปัทมะสุคนธ์)
พนักงานประชาสัมพันธ์ สำนักงานเลขานุการ
รัฐมนตรีในสำนักนายกรัฐมนตรี สำนักสิ่งแวดล้อม

หลักเกณฑ์ในการพิจารณาการปลูกลงไม้ในเขตกรุงเทพมหานคร

เพื่อให้การปลูกลงไม้ตามถนนและที่สาธารณะในพื้นที่เขตกรุงเทพมหานครเป็นไปด้วยความเรียบร้อย เหมาะสมกับสภาพพื้นที่ และเพื่อให้หน่วยงานที่เกี่ยวข้อง ได้มีหลักเกณฑ์ในการปฏิบัติเป็นแนวทางเดียวกัน จึงจำเป็นต้องกำหนดหลักเกณฑ์ไว้ ดังต่อไปนี้

1. การปลูกลงไม้ตามถนน

(1.1) ถนนที่มีเกาะกลาง

1.1.1 เกาะกลางถนนที่มีความกว้างมากกว่า 3 เมตรขึ้นไป ให้ทำการปลูกไม้ยืนต้น โดยมีระยะห่างระหว่างต้นประมาณ 4-8 เมตร ตามความเหมาะสมแล้วแต่ชนิดของต้นไม้ และอาจพิจารณาปลูกหญ้า หรือปลูกตกแต่งเพิ่มเติมด้วยไม้พุ่ม หรือ ไม้ดอกไม้ประดับที่ดูแลรักษาง่ายไม่เกิน 3 ชนิด ตามความเหมาะสม

1.1.2 เกาะกลางที่มีความกว้าง 2-3 เมตร ให้ปลูกไม้ยืนต้นขนาดเล็ก ซึ่งมีขนาดทรงพุ่มไม่เกินความกว้างของเกาะกลาง ตามความเหมาะสมแล้วแต่ชนิดของต้นไม้ และอาจพิจารณาปลูกหญ้า หรือปลูกตกแต่งเพิ่มเติมด้วยไม้พุ่ม หรือ ไม้ดอกไม้ประดับที่ดูแลรักษาง่ายไม่เกิน 3 ชนิด ตามความเหมาะสม

1.1.3 เกาะกลางที่มีความกว้างน้อยกว่า 2 เมตร ไม่ควรปลูกลงไม้ยืนต้น แต่ให้พิจารณาปลูกหญ้า และ/หรือปลูกไม้ดอก ไม้ประดับที่ดูแลรักษาง่าย หรือปูวัสดุปูพื้น

(1.2) ถนนที่มีทางเท้า


1.2.1 ทางเท้าที่มีความกว้างมากกว่า 3 เมตรขึ้นไป ให้พิจารณาปลูกลงไม้ยืนต้น โดยมีระยะห่างระหว่างต้น 4-8 เมตร ตามความเหมาะสมแล้วแต่ชนิดของต้นไม้ หรือพิจารณาจัดทำสวนถนนบริเวณแนวค้ำหลังทางเท้าที่เป็นที่ว่าง แนวกำแพง หรือแนวรั้ว แต่ทั้งนี้ จะต้องไม่กีดขวางทางเข้าออก บ้านเรือนประชาชน

ในกรณีทางเท้ามีสายไฟ ให้พิจารณาเลือกชนิดต้นไม้ที่เจริญเติบโตช้า และสามารถคัดแต่งได้ โดยไม่เสียรูปทรง

1.2.2 ทางเท้าที่มีความกว้างน้อยกว่า 3 เมตร ไม่ควรปลูกลงไม้ยืนต้น แต่ให้พิจารณาจัดสร้างซุ้มไม้เลื้อย หรือจัดทำแปลง ไม้ดอก ไม้ประดับขนาดเล็ก ตามความเหมาะสมของแต่ละพื้นที่

2. การปลูกลงไม้ตามตรอก ซอย

ให้พิจารณาปลูกลงไม้ตามตรอก ซอย โดยยึดหลักเกณฑ์ตามข้อ 1. โดยอนุโลม ในกรณีที่ไม่สามารถอนุโลมตามข้อ 1. ได้ให้พิจารณาปลูกลงไม้ยืนต้น ไม้พุ่ม ไม้ดอก ไม้ประดับในพื้นที่ตามสภาพอำนวย เพื่อให้เกิดความสวยงามและเป็นระเบียบเรียบร้อย


วิมล
วิมล
วิมล
วิมล

3. การตั้งวางกระถางไม้ประดับ

การตั้งวางกระถางไม้ประดับ ไม่ควรตั้งบริเวณทางเท้า เนื่องจากกีดขวางทางเดินและมีปัญหาในการดูแลรักษา แต่อาจพิจารณาตั้งประดับได้ตามเกาะกลาง ทางแยก เฉพาะจุดสำคัญ หรือตกแต่งเฉพาะในวันสำคัญเท่านั้น

4. ข้อควรปฏิบัติ

4.1 การปลูkdต้นไม้อินต้นบนถนนสายเดียวกัน ควรพิจารณาปลูkdต้นไม้อินต้นเดียวกันทั้งถนน รวมถึงกรณีการปลูkdซ่อมต้นไม้อินต้นที่ตายหรือแคระแกร็น หรือปลูkdเสริมให้ได้ระยะด้วย ทั้งนี้ เพื่อความเป็นระเบียบเรียบร้อยสวยงาม และสะดวกในการดูแลรักษา

4.2 การปลูkdไม้ดอกไม้ประดับ เพื่อการตกแต่งในถนนสายเดียวกัน ควรปลูkdในรูปแบบเดียวกัน หรือคล้ายคลึงกัน และควรเลือกพันธุ์ไม้เพียง 2-3 ชนิดที่ดูแลรักษาง่าย

4.3 บริเวณที่ว่างริมถนน ริมคลอง หรือที่ว่างอื่นๆ ให้พิจารณาปลูkdต้นไม้อินต้นในลักษณะสวนป่าให้มากที่สุด หรือปลูkdไม้ดอกไม้ประดับที่ดูแลรักษาง่าย

4.4 บริเวณโคนต้นไม้อินต้นให้ปุ๋ยหรือพรมเสมอกับพื้นทางเท้าหรือปลูkdไม้คลุมดิน

4.5 บริเวณใต้สะพานลอยข้ามแยกให้พิจารณาปลูkdต้นไม้เพื่อเพิ่มสีเขียวและลดความแข็งกระด้างของโครงสร้างสะพาน โดยพิจารณาเลือกชนิดต้นไม้ให้เหมาะสมกับสภาพแวดล้อม

4.6 การปูหญ้าบริเวณเกาะกลาง ควรปูให้ชิดขอบคันหิน และไม่ควรถูกรังเกียจ

4.7 บริเวณเสาตอม่อ เช่น เสาตอม่อรถไฟฟ้า ทางด่วน หรือสะพานข้ามแยก ให้พิจารณาจัดทำสวนแนวตั้ง เพื่อเพิ่มสีเขียวและลดความแข็งกระด้างของโครงสร้าง โดยพิจารณาเลือกชนิดพันธุ์ไม้ให้เหมาะสมกับสภาพแวดล้อม

5. แนวทางในการพิจารณากำหนดขนาดและจำนวนต้นไม้ และวัสดุปลูkd

1. ต้นไม้อินต้น ในการปลูkdใหม่ให้ใช้ขนาดต้นไม้ที่มีเส้นผ่าศูนย์กลางไม่เกิน 3 นิ้ว ระยะห่างระหว่างต้นประมาณ 4-8 เมตร/ต้น ยกเว้นพื้นที่หรือถนนที่มีความสำคัญ ให้พิจารณาเป็นกรณี ตามความเหมาะสมและชนิดของต้นไม้ ส่วนในกรณีปลูkdซ่อมให้พิจารณาขนาดจากต้นไม้เดิมประกอบ

2. โสภณอินเดีย ขนาดต้นไม้ปลูkdควรสูงไม่ต่ำกว่า 1 เมตร ให้ปลูkdโดยใช้ระยะห่างระหว่างต้น 1 เมตร

3. ไม้พุ่ม เช่น หางนกยูงไทย หรือไม้อินต้นขนาดเล็ก เช่น ทรงบาดาล ให้ปลูkdโดยใช้ระยะห่างระหว่างต้น 2 เมตร

4. โมก ขนาดต้นไม้ปลูkdควรสูงไม่ต่ำกว่า 1 เมตร ให้ปลูkdโดยใช้ระยะห่างระหว่างต้น 0.50 เมตร


2565

5. เฝือกฟ้า

- ดุงขนาด 6 นิ้ว หรือกระถาง 10 นิ้ว กรณีปลูกประดับในแปลงให้ปลูก 9 ต้น/ตารางเมตร
- ดุงขนาด 6 นิ้ว หรือกระถาง 10 นิ้ว กรณีปลูกในกระบะหรือกระถางไฟเบอร์ขนาดกว้าง 40 เซนติเมตร ยาว 90-100 เซนติเมตร ให้ปลูก 3 ต้น/กระบะหรือกระถาง

6. ไม้ประดับ ดุงขนาด 3 นิ้ว ให้ปลูก 36 ต้น/ตารางเมตร

7. ไม้ตัดปักพวง สำหรับใช้ค้ำยันต้นไม้ยืนต้น ขนาดเส้นผ่าศูนย์กลาง 2 - 3 นิ้ว ยาว 3 เมตร ให้ใช้ 3

ท่อน/การค้ำยันต้นไม้ 1 ต้น


8. เครื่องปลูก ในการปลูกต้นไม้ยืนต้น ให้ใช้ดินผสมดูละไม่น้อยกว่า 20 กิโลกรัม/ต้น/ดุง

9. ปุ๋ยอินทรีย์ ที่ใช้ในการเตรียมดินปลูกให้ใช้จำนวน 1.25 กิโลกรัม/ตารางเมตร

10. กิ่งกรวด ที่ใช้ประดับตกแต่งสวน ให้ใช้ประมาณ 5 ดุง/ตารางเมตร

หมายเหตุ

1. ขนาดดุง ให้วัดความกว้างปากดุง โดยไม่ค้ำหรือยทับ
2. ขนาดกระถาง ให้วัดเส้นผ่าศูนย์กลางปากกระถาง จากขอบด้านนอกถึงขอบด้านนอก






แนวทางในการพิจารณากำหนดขนาดและจำนวนต้นไม้ และวัสดุปลูก

ที่	รายการ	ขนาด	จำนวน	หมายเหตุ
1	ไม้ยืนต้น	- ปลูกใหม่ ให้ใช้ขนาด ϕ ไม่เกิน 3 นิ้ว ขกเว้นพื้นที่หรือถนนที่มีความสำคัญให้ พิจารณาเป็นกรณีตามความเหมาะสม	ระยะห่างระหว่างต้น 4-8 เมตร	
2	อโศกอินเดีย	- สูงไม่ต่ำกว่า 1 เมตร	ระยะห่างระหว่างต้น 1 เมตร	
3	ไม้พุ่ม หรือ ไม้ยืนต้นขนาดเล็ก	-	ระยะห่างระหว่างต้น 2 เมตร	เช่น หางนกยูงไทย เช่น ทรงบาดาล
4	โมก	- สูงไม่ต่ำกว่า 1 เมตร	ระยะห่างระหว่างต้น 0.5 เมตร	
5	เฟื่องฟ้า	- ดุงขนาด 6 นิ้ว - กระถาง 10 นิ้ว - ดุงขนาด 6 นิ้วหรือกระถางขนาด 10 นิ้ว ปลูกในกระบะหรือกระถางขนาดกว้าง ประมาณ 40 x 90-100 เซนติเมตร	9 ต้น / ตารางเมตร 9 ต้น / ตารางเมตร 3 ต้น / กระบะหรือกระถาง	
6	ไม้ประดับ	- ดุงขนาด 3 นิ้ว	36 ต้น / ตารางเมตร	
7	ไม้หลักปักพุง	- ขนาด ϕ 2-3 นิ้ว ยาว 3 เมตร	3 ท่อน/ ต้น	ใช้ค้ำยัน ไม้ยืนต้น
8	เครื่องปลูก	- ดินผสมดุงละ ไม่น้อยกว่า 20 กิโลกรัม	1 ดุง/ ต้น	
9	ปุ๋ยอินทรีย์	-	1.25 กก./ตารางเมตร	ใช้ในการเตรียมดินปลูก
10	หินกรวด	-	5 ดุง/ ตารางเมตร	

หมายเหตุ


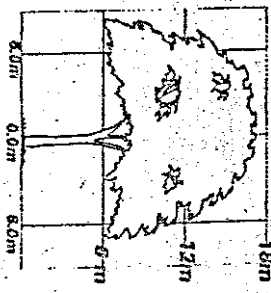





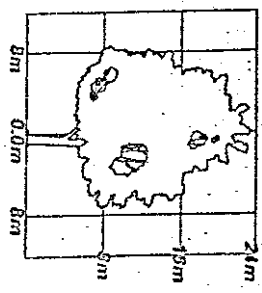




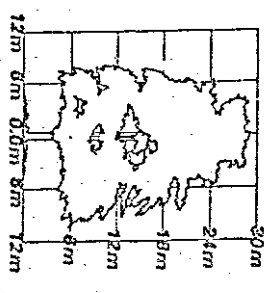



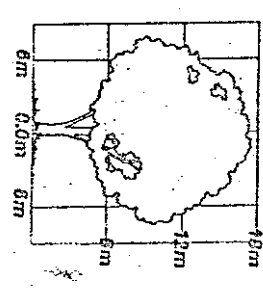











- ขนาดดุง ให้วัดความกว้างปากดุง โดยไม่คลี่รอยพับ
- ขนาดกระถาง ให้วัดเส้นผ่าศูนย์กลางปากกระถาง จากขอบด้านนอกถึงขอบด้านนอก





 ๒๕๖


ตัวอย่างการถ่ายภาพต้นไม้ที่ปลูกในพื้นที่กรุงเทพมหานคร

ที่	ต้นไม้			จำนวนการออกดอก														
	ชนิด	รูป	การขยาย	ม.ค.	ก.พ.	มี.ค.	เม.ย.	พ.ค.	มิ.ย.	ก.ค.	ส.ค.	ก.ย.	ต.ย.	ธ.ค.	ม.ค.	ก.พ.	มี.ค.	
1	กระดังงา																	
2	กระดังงา																	
3	ไม้เลื้อย																	
4	ไม้เลื้อย																	

ตัวอย่างชนิดพันธุ์ไม้ปลูกต้นไม้ที่กรุงเทพมหานคร


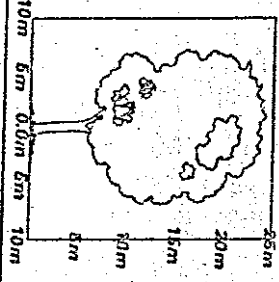

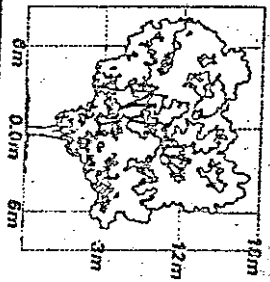

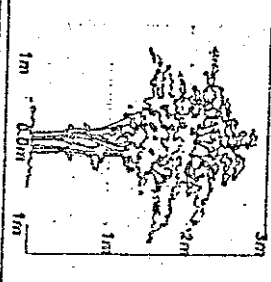

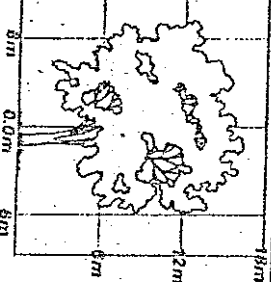
ที่	ต้นไม้		ขยาย	ระดับการแตกดอก															
	ชนิด	ดอก		ม.ก.	ค.ท.	ม.ค.	พ.ค.	พ.ค.	พ.ค.	พ.ค.	พ.ค.	พ.ค.	พ.ค.	พ.ค.					
9	ประจักษ์																		
10	ใบ																		
11	พญาสัตบรรณ																		
12	พญา																		




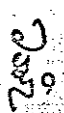





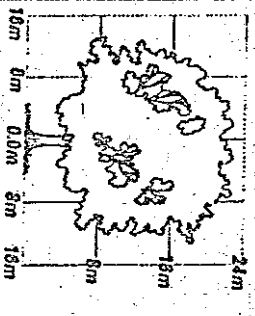





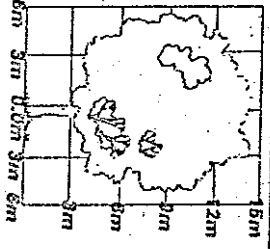





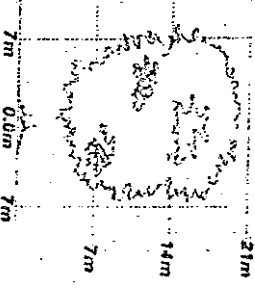




 ๒๕๖๒

ศูนย์วิจัยและพัฒนาการป่าไม้เชียงใหม่

ที่	พื้นที่		รายชื่อ	รายชื่อเกษตรกร														
	ชนิด	ขนาด		นาย	นาง	นาย	นาง	นาย	นาง	นาย	นาง	นาย	นาง					
13	ไม้ยาง					<input checked="" type="checkbox"/>	<input checked="" type="checkbox"/>	<input checked="" type="checkbox"/>	<input checked="" type="checkbox"/>									
14	ไม้ดอก								<input checked="" type="checkbox"/>	<input checked="" type="checkbox"/>								
15	ไม้			<input checked="" type="checkbox"/>	<input checked="" type="checkbox"/>	<input checked="" type="checkbox"/>	<input checked="" type="checkbox"/>	<input checked="" type="checkbox"/>	<input checked="" type="checkbox"/>	<input checked="" type="checkbox"/>	<input checked="" type="checkbox"/>	<input checked="" type="checkbox"/>	<input checked="" type="checkbox"/>	<input checked="" type="checkbox"/>	<input checked="" type="checkbox"/>	<input checked="" type="checkbox"/>	<input checked="" type="checkbox"/>	<input checked="" type="checkbox"/>
16	สวนผลไม้(อื่น)			<input checked="" type="checkbox"/>	<input checked="" type="checkbox"/>	<input checked="" type="checkbox"/>	<input checked="" type="checkbox"/>	<input checked="" type="checkbox"/>										

ศูนย์วิจัยและพัฒนาการเพาะเลี้ยงสัตว์น้ำจืด กรมประมง

ที่	ลักษณะ		รูปถ่าย	ระยะเวลาทดสอบ												
	ชนิด	สูตร		วันที่	วันที่	วันที่	วันที่	วันที่	วันที่	วันที่	วันที่	วันที่	วันที่			
17	เลี้ยง															
18	ปลา															
19	ปลา															
20	ทางบึงไทย		